Europaschule

Haushaltsplan der Stadt Hagenow 2023

P&R-Anlage am Bahnhof Hagenow-Land

Inhaltsverzeichnis

		Seite
1	Haushaltssatzung 2023	4 - 8
2	Vorbericht	9 - 53

Haushaltsplan

3	Ergebnishaushalt	54 - 56
4	Finanzhaushalt	57 - 59
5	Stellenplan 2023	60 - 91

Anlagen

6	Übersicht Verpflichtungsermächtigungen	92 - 93
7	Übersicht Verbindlichkeiten	94 - 95
8	Übersicht Rückstellungen	96 - 97
9	Zusammensetzung und Entwicklung des Saldos der liquiden Mittel und der Kassenkredite im Finanzplanungszeitraum (Muster 5b)	98 - 99
10	Übersicht über Erträge und Aufwendungen	100 - 103
11	Übersicht über die Finanzdaten der Teilhaushalte	104 - 106
12	Teilhaushalt mit Übersicht über die zugeordneten Produkte und Darstellung der wesentlichen Produkte	107 - 266
12.1	Teilhaushalt 1 - Bürgermeister	108 - 122
12.2	Teilhaushalt 2 - Finanzen, Allgemeine Verwaltung und Bürgerservice	123 - 156
12.3	Teilhaushalt 3 - Recht, Personal, Kita’s und Schulen	157 - 184
12.4	Teilhaushalt 4 - Bauen, Ordnungsangelegenheiten und Gebäudemanagement	185 - 256
12.5	Teilhaushalt 5 - Zentrale Finanzleistungen	257 - 266
13	Investitionsprogramm	267 - 292
14	Investitionsübersicht	293 - 389
15	Übersicht der freiwilligen Aufwendungen und Auszahlungen	390 - 392
16	Datenauswertung aus RUBIKON als Nachweis der dauernden Leistungsfähigkeit	393 - 395

Wirtschaftspläne

17	Auszug testierter Jahresabschluss 2021 Stadtwerke Hagenow GmbH	396 - 404
18	Wirtschaftsplan 2023 Stadtwerke Hagenow GmbH	405 - 431
19	Auszug testierter Jahresabschluss 2021 Abwasserzweckverband Hagenow und Umlandgemeinden	432 - 440
20	Wirtschaftsplan 2023 Abwasserzweckverband Hagenow und Umlandgemeinden	441 - 505
21	Auszug testierter Jahresabschluss 2021 Hagenower Wohnungsbau GmbH	506 - 514
22	Wirtschaftsplan 2023 Hagenower Wohnungsbau GmbH	515 - 524

1 Haushaltssatzung 2023

Haushaltssatzung der Stadt Hagenow für das Haushaltsjahr 2023

Aufgrund des § 45 i.V.m. § 47 der Kommunalverfassung (KV M-V) wird nach Beschluss der Stadtvertretung vom 30.03.2023 und nach Bekanntgabe der rechtsaufsichtlichen Entscheidungen zu den genehmigungspflichtigen Festsetzungen folgende Haushaltssatzung erlassen:

§ 1
Ergebnis- und Finanzhaushalt

Der Haushaltsplan für das Haushaltsjahr 2023 wird

1. im Ergebnishaushalt auf

einen Gesamtbetrag der Erträge von	29.702.300,00 EUR
einen Gesamtbetrag der Aufwendungen von	31.380.900,00 EUR
ein Jahresergebnis nach Veränderung der Rücklagen von	- 1.678.600,00 EUR

2. im Finanzhaushalt auf

a)	einen Gesamtbetrag der laufenden Einzahlungen von	28.673.500,00 EUR
	einen Gesamtbetrag der laufenden Auszahlungen[1] von	29.652.700,00 EUR
	einen jahresbezogenen Saldo der laufenden Ein- und Auszahlungen von	- 979.200,00 EUR
b)	einen Gesamtbetrag der Einzahlungen aus der Investitionstätigkeit von	9.248.400,00 EUR
	einen Gesamtbetrag der Auszahlungen aus der Investitionstätigkeit von	11.217.800,00 EUR
	einen Saldo der Ein- und Auszahlungen aus der Investitionstätigkeit von	- 1.969.400,00 EUR

festgesetzt.

[1] einschließlich Auszahlungen für die planmäßige Tilgung von Krediten für Investitionen und Investitionsförderungsmaßnahmen

§ 2
Kredite für Investitionen und Investitionsförderungsmaßnahmen

Der Gesamtbetrag der vorgesehenen Kreditaufnahmen ohne Umschuldungen wird festgesetzt auf 2.400.000,00 EUR.

§ 3
Verpflichtungsermächtigungen

Der Gesamtbetrag der Verpflichtungsermächtigungen wird festgesetzt auf 17.125.800,00 EUR.

§ 4
Kassenkredite

Der Höchstbetrag der Kassenkredite wird festgesetzt auf 2.867.300,00 EUR.

§ 5
Hebesätze

Die Hebesätze für die Realsteuern werden wie folgt festgesetzt:

1. Grundsteuer

   a) für die land- und forstwirtschaftlichen Flächen (Grundsteuer A) auf 310 v. H.

   b) für die Grundstücke (Grundsteuer B) auf 380 v. H.

2. Gewerbesteuer auf 360 v. H.

§ 6
Stellen gemäß Stellenplan

Die Gesamtzahl der im Stellenplan ausgewiesenen Stellen beträgt 208,101 Vollzeitäquivalente (VzÄ).

§ 7
Deckungsfähigkeit

1. Innerhalb eines Teilhaushaltes werden die Ansätze für Aufwendungen sowie Auszahlungen für gegenseitig deckungsfähig nach § 14 Abs. 1 GemHVO-Doppik erklärt, soweit nichts anderes durch Haushaltsvermerk bestimmt ist.

2. Die Personal- und Versorgungsaufwendungen sowie Personal- und Versorgungsauszahlungen werden innerhalb des Gesamthaushaltes für gegenseitig deckungsfähig nach § 14 Abs. 2 GemHVO-Doppik erklärt.
3. Die Aufwendungen für die Unterhaltung der Außenanlagen, Gebäude und Gebäudeeinrichtungen sowie Auszahlungen für die Unterhaltung der Außenanlagen, Gebäude und Gebäudeeinrichtungen werden innerhalb des Gesamthaushaltes für gegenseitig deckungsfähig nach § 14 Abs. 2 GemHVO-Doppik erklärt.
4. Die Aufwendungen für bilanzielle Abschreibungen werden innerhalb des Gesamthaushaltes für gegenseitig deckungsfähig nach § 14 Abs. 2 GemHVO-Doppik erklärt.
5. Die Ansätze der internen Leistungsverrechnung werden über die Teilhaushalte hinaus für gegenseitig deckungsfähig nach § 14 Abs. 2 GemHVO-Doppik erklärt. Sie sind nicht deckungsfähig mit den übrigen Aufwendungen sowie Auszahlungen der einzelnen Teilhaushalte.
6. Innerhalb eines Teilfinanzhaushaltes werden die Ansätze für Auszahlungen aus der Investitionstätigkeit nach § 14 Abs. 3 GemHVO-Doppik für gegenseitig deckungsfähig erklärt.
7. Erträge und Einzahlungen aus Versicherungserstattungen können für Mehraufwendungen/-auszahlungen bei der Unterhaltung der Außenanlagen, Gebäude und Gebäudeeinrichtungen verwendet werden.
8. Mehrerträge aus der Auflösung von Sonderposten können für Mehraufwendungen aus Abschreibungen verwendet werden.
9. Mehrerträge/-einzahlungen aus der Gewerbesteuer sowie der Vollverzinsung aus Gewerbesteuer können für Mehraufwendungen/-auszahlungen aus der Gewerbesteuerumlage und der Vollverzinsung der Gewerbesteuer verwendet werden.

<u>Nachrichtliche Angaben:</u>

1. Zum Ergebnishaushalt
   Das Ergebnis zum 31. Dezember des Haushaltsjahres beträgt voraussichtlich 5.646.762,83 EUR.

2. Zum Finanzhaushalt
   Der Saldo der laufenden Ein- und Auszahlungen zum 31. Dezember des Haushaltsjahres beträgt voraussichtlich 835.733,80 EUR.

3. Zum Eigenkapital
   Der Stand des Eigenkapitals zum 31. Dezember des Haushaltsjahres beträgt voraussichtlich 55.800.000,00 EUR.

Hagenow, _____ Siegel Möller
Bürgermeister

Hinweis:

Die nach § 47 Absatz 2 KV M-V erforderlichen rechtsaufsichtlichen Entscheidungen des Landrates des Landkreises Ludwigslust-Parchim als untere Rechtsaufsichtsbehörde zu den genehmigungspflichtigen Festsetzungen sind am _____ wie folgt bekanntgegeben worden:

[konkrete Angabe]

Die vorstehende Haushaltssatzung für das Haushaltsjahr 2023 und die hierzu ergangenen rechtsaufsichtlichen Entscheidungen werden hiermit öffentlich bekannt gemacht.

Die Haushaltssatzung mit ihren Anlagen kann zur Einsichtnahme unter https://www.hagenow.de/service-fuer-buerger/downloadcenter/bekanntmachungen-und-sonstiges.html abgerufen werden.

Hagenow, den _____

Möller
Bürgermeister

2 Vorbericht

VORBERICHT ZUM HAUSHALTSPLAN 2023

1. ALLGEMEINES SOWIE STATUS QUO DER JAHRESABSCHLUSSBERICHTE

Auch in 2023 bleibt die Erstellung der noch fehlenden Jahresabschlüsse im Fokus. In 2022 wurden der Jahresabschluss 2019 fertig- und festgestellt. Auch mit der Prüfung des Jahresabschlusses 2020 hat der Rechnungsprüfungsausschuss begonnen. Dies erstmals unter Hinzuziehung einer externen Rechnungsprüferin des Prüfungsamts der Stadt Wolgast.

Die Feststellung des Jahresabschlusses 2020 erwarten wir zum 1. Quartal 2023. Im 2. Halbjahr soll dann die Feststellung des Abschlusses 2021 angestrebt werden. In 2024 erfolgen dann die Abschlüsse 2022 und 2023 um die Abschlüsse auf Stand zu bringen.

Es sei an dieser Stelle angemerkt, dass die Abschlüsse des Kernhaushaltes nur in Eigenregie aufgestellt werden. Dadurch kann zwar eine deutliche Kosteneinsparung zugunsten des städtischen Etats erfolgen, jedoch müssen die Jahresabschlussarbeiten neben dem täglichen Geschäftsbetrieb erfolgen. Durch die knappe Personalausstattung sind daher maximal zwei Jahresabschlüsse pro Jahr zu stemmen.

Auch wenn der Aufwand der Doppik deutlich höher als im vorherigen kameralen Buchungssystem ist, ermöglicht die Anlehnung an die duale Buchführung – wie auch in freien Wirtschaftsunternehmen üblich – eine deutlich gesteigerte Transparenz hinsichtlich Mittelherkunft und -verwendung sowie die Finanzauswirkungen von Sachverhalten auf die Zukunft.

Verwaltung und Politik sind gleichermaßen aufgerufen, sich noch mehr dem Thema zu widmen und entsprechende Rückschlüsse daraus zum Wohle der Stadt zu ziehen. Im Vorbericht wird schon eine Vielzahl von Auswertungen nach Doppik-Gesichtspunkten vorgenommen. Soweit möglich, wird dieses in für den Leser verständlicher Form dargestellt.

Auch im Bereich der Städtebauförderung werden die Regularien der Doppik für die Haushalte und Jahresabschlüsse der beiden Sondervermögen „Sanierungsgebiet Zentrum“ und „Stadtumbau Ost“ angewendet. Die Jahresabschlüsse sind für 2012 bis 2020 erstellt und bis 2020 vollumfänglich in der städtische Finanzsoftware INFOMA abgebildet und geprüft worden.

Die Haushalte für 2023 Sondervermögen „Zentrum“ und „Stadtumbau Ost“ (Am Kietz/ Schulcampus) werden zugleich mit dem Kernhaushalt erstellt und gemeinsam zur Abstimmung den politischen Gremien vorgelegt.

Die drei Kernelemente der kommunalen Doppik sind analog den Rechenwerken bei freien Wirtschaftsunternehmen die Ergebnisrechnung, die Finanzrechnung sowie die Bilanz.

In der Ergebnisrechnung werden der Wertezuwachs und -verzehr anhand von Erträgen und Aufwendungen in der jährlichen Rechnungsperiode dargestellt. Die Ergebnisrechnung ist mit der Gewinn- und Verlustrechnung in der Privatwirtschaft vergleichbar. Das Ergebnis spiegelt sich wiederum in der Bilanz durch eine Steigerung oder Minderung des Eigenkapitals wider. Einen erheblichen Stellenwert in der Ergebnisrechnung der Stadt Hagenow nimmt dabei der Werteverzehr der Anlagegüter in Form von planmäßigen Abschreibung und die damit verbundene Auflösung von Sonderposten für den geförderten Teil der Anlagegüter ein.

Die Finanzrechnung zur Ermittlung der Differenz der Einzahlungen und Auszahlungen ist mit einer Cash Flow-Rechnung in der Privatwirtschaft vergleichbar. Der Saldo zeigt sich nach Beendigung der Abrechnungsperiode in einer Veränderung der Bilanzposition „Liquide Mittel“.

Im Haushaltsplan wird mit Hilfe von Ergebnis- und Finanzplanung der Einfluss der zukünftigen Sachverhalte auf diese drei Rechenwerke geplant und dargestellt. Kernstück des Haushaltsplanes ist die Haushaltssatzung mit ihren wesentlichen Aspekten, beschrieben in § 45 der Kommunalverfassung M-V:

Die Haushaltssatzung enthält dabei:

- die Festsetzung des Gesamtbetrages der Erträge und Aufwendungen sowie des sich nach Veränderung der Rücklagen ergebenden Jahresergebnisses,
- die Festsetzung des Gesamtbetrages der Einzahlungen und Auszahlungen und des sich daraus ergebenden Saldos,
- vorgesehene Kreditaufnahmen für Investitionen und Investitionsförderungsmaßnahmen ohne Umschuldungen,
- die Ermächtigungen zum Eingehen von Verpflichtungen = Verpflichtungsermächtigungen,
- der Höchstbetrag der Kassenkredite,
- die Steuerhebesätze für die Realsteuerarten,
- die Gesamtzahl der im Stellenplan ausgewiesenen Stellen,
- mögliche weitere Vorschriften nach § 45 KV-MV Absatz 3
- sowie nachrichtliche Angaben

Der doppische Haushaltsplan der Stadt Hagenow wird mit der ab 01.01.2012 eingeführten Finanzsoftware „newsystem“ der Firma Axians Infoma GmbH aufgestellt und entspricht den Anforderungen an das geltende Haushaltsrecht.
Mit der Einführung des Ratsinformationssystems „Allris“ wird der Haushalt nur noch elektronisch erstellt. Im September 2021 wurde die Rechnungsbearbeitung auf einen elektronischen Rechnungsworkflow umgestellt. Seitdem erfolgt der größte Teil der Rechnungsbearbeitung und Anordnung auf digitalem Wege. Voraussetzung dafür war der Aufbau einer zentralen Geschäftsbuchhaltung.

Wie ursprünglich geplant, sollte der Haushalt für das Jahr 2023 noch im Dezember 2022 beschlossen werden. Dieses konnte jedoch aus folgenden Gründen nicht umgesetzt werden:

- Mit dem aufkommenden Ukraine-Konflikt im Februar und den Verwerfungen am Strom- und Gasmarkt konnten bis zum finalen Bekanntwerden möglicher Energiepreisbremsen für Kommunen die Energiekosten nicht verlässlich geplant werden.
- Ein für Ende Dezember geplanter Kommunalgipfel brachte zusätzliche Entlastungen deren Bekanntwerden abgewartet werden musste.

2. DER AUFBAU DES STÄDTISCHEN HAUSHALTES

Nach den gesetzlichen Regelungen und Verwaltungsvorschriften hat die Kommune einen produktorientierten Haushalt aufzustellen. Anzuwenden ist hierbei der vom Ministerium für Inneres, Bau und Digitalisierung M-V vorgegebene landeseinheitliche Produktrahmen und Produktrahmenplan. Im Ergebnis ist der Haushalt in 50 Produkte unterteilt. Die aktuelle Gemeindehaushaltsverordnung lässt den Verzicht der Erfassung abnutzbarer, beweglicher Vermögensgegenstände des Anlagevermögens, deren Anschaffungs- oder Herstellungskosten im Einzelnen wertmäßig den Betrag von 1.000,00 Euro netto ohne Umsatzsteuer nicht überschreiten, optional zu (geringwertige Wirtschaftsgüter). Ab dem Haushaltsjahr 2020 wenden wir die Grenze von 1.000,00 Euro ebenfalls an. Die geringwertigen Wirtschaftsgüter sind im Konto 5238 „Geringwertige Geräte, Ausstattungs-, Ausrüstungsgegenstände“ geplant. Im Gesamthaushalt sind dafür 271.800,00 Euro veranschlagt.

Entsprechend der ab 01.07.2011 geltenden Verwaltungsstruktur haben wir die Produkte gemäß § 4 GemHVO-Doppik in 5 Teilhaushalte unterteilt:

Teilhaushalt 1 Bürgermeister	5 Produkte
Teilhaushalt 2 Finanzen, Allgemeine Verwaltung und Bürgerservice	10 Produkte
Teilhaushalt 3 Recht, Personal, Kitas und Schulen	8 Produkte
Teilhaushalt 4 Bauen, Ordnungsangelegenheiten und Gebäudemanagement	24 Produkte
Teilhaushalt 5 Zentrale Finanzdienstleistungen	3 Produkte

Die Teilhaushaltsverantwortung obliegt den nachfolgend genannten Mitarbeitern:

Teilhaushalt 1 dem Bürgermeister	Herr Möller
Teilhaushalt 2 dem Fachbereichsleiter	Herr Wilken
Teilhaushalt 3 dem Fachbereichsleiter	Herr Hofmann
Teilhaushalt 4 dem Fachbereichsleiter	Herr Wiese
Teilhaushalt 5 dem Fachbereichsleiter	Herr Wilken

Die Personal- und Versorgungsaufwendungen sowie Personal- und Versorgungsauszahlungen werden innerhalb des Gesamthaushaltes für gegenseitig deckungsfähig nach §14 Abs. 2 GemHVO-Doppik erklärt.
Die Budgetverantwortung liegt hier im Personalbereich, Verantwortlichkeit Frau Risch.

Die Aufwendungen für die Unterhaltung der Außenanlagen, Gebäude und Gebäudeeinrichtungen sowie Auszahlungen für die Unterhaltung der Außenanlagen, Gebäude und Gebäudeeinrichtungen werden innerhalb des Gesamthaushaltes für gegenseitig deckungsfähig nach §14 Abs. 2 GemHVO-Doppik erklärt.
Die Budgetverantwortung liegt hier im Gebäudemanagement, Verantwortlichkeit Frau Karth.

Die Aufwendungen für bilanzielle Abschreibungen werden innerhalb des Gesamthaushaltes für gegenseitig deckungsfähig nach §14 Abs. 2 GemHVO-Doppik erklärt.
Die Budgetverantwortung liegt hier in der Anlagenbuchhaltung, Verantwortlichkeit Herr Reimer.

Die 5 Teilhaushalte (TH) gliedern sich in folgende Produkte auf:

TH 1	11101	Verwaltungssteuerung
TH 1	11102	Gremien
TH 1	11103	Öffentlichkeitsarbeit
TH 3	11201	Personal
TH 1	11301	Datenschutz
TH 4	11401	Zentrales Grundstücks- und Gebäudemanagement
TH 2	11402	Sonstige Zentrale Dienste, EDV (Tul)
TH 4	11403	Stadtbauhof
TH 2	11601	Finanzverwaltung
TH 3	11901	Recht
TH 3	12101	Wahlen und sonstige Abstimmungen
TH 4	12201	Allgemeine Sicherheit und Ordnung
TH 4	12202	Personenstands- und Einwohnerwesen
TH 4	12301	Verkehrsangelegenheiten
TH 4	12601	Brandschutz

TH 3	21101	Grundschulen
TH 3	21501	Regionale Schulen
TH 3	24301	Sonstige schulische Aufgaben
TH 2	25201	Museum/ Synagoge
TH 4	26200	Musikpflege
TH 2	27201	Stadtbibliothek
TH 2	28100	Allgemeine Kulturförderung
TH 4	31501	Soziale Einrichtungen
TH 4	33100	Förderung von Trägern der Wohlfahrtspflege
TH 4	35100	Wohngeld
TH 3	36100	Förderung von Kindern in Tageseinrichtungen freier Träger
TH 3	36500	Tageseinrichtungen für Kinder
TH 4	36600	Einrichtungen der Kinder- und Jugendarbeit
TH 2	42100	Förderung des Sports
TH 2	42401	Kommunale Sportstätten und Freibad
TH 4	51101	Bauleitplanung
TH 4	51102	Stadtsanierung und Stadtumbau
TH 4	52101	Bau- und Grundstücksordnung/ Bauverwaltung
TH 4	53701	Abfallwirtschaft
TH 4	53801	Abwasserbeseitigung
TH 2	54000	Konzessionsabgaben
TH 4	54101	Gemeindestraßen
TH 4	54501	Straßenreinigung und Winterdienst
TH 4	54601	Unterhaltung von Parkeinrichtungen
TH 4	55101	Öffentliches Grün
TH 4	55201	Öffentliche Gewässer
TH 2	55301	Ehrenfriedhöfe/Kriegsgräber
TH 4	55501	Land- und Forstwirtschaft, Stadtwald
TH 4	56100	Umweltschutzmaßnahmen
TH 1	57101	Wirtschaftsförderung
TH 4	57301	Kommunale allgemeine Einrichtungen und Unternehmen
TH 2	57302	Weihnachtsmarkt
TH 5	61100	Steuern, allgemeine Zuweisungen, allgemeine Umlagen
TH 5	61200	Sonstige allgemeine Finanzwirtschaft
TH 5	62600	Beteiligungen

Die vorgenannten Produkte untergliedern sich insgesamt auf 122 Kostenträger, diese bilden die Planungsbasis für den Haushalt 2023, sie sind jedoch nicht im Haushaltsplan einzeln darzustellen.

Der Gesetzgeber sieht gemäß § 4 Abs. 5 GemHVO-Doppik die Einteilung in wesentliche und sonstige Produkte vor. Im Unterschied zu den wesentlichen Produkten müssen bei den Sonstigen keine Ziel- und Leistungsvorgaben erfolgen. Die wesentlichen Produkte sind mit abrechenbaren und steuerrelevanten Kennzahlen zu versehen.
Abgeleitet aus dem Leitbild der Kommune und den Anforderungskriterien für wesentliche Produkte sind folgende 11 Produkte als wesentlich eingestuft worden:

11403	Stadtbauhof
12601	Brandschutz
21101	Grundschulen
21501	Regionale Schulen
25201	Museum/ Synagoge
27201	Stadtbibliothek
31501	Soziale Einrichtungen
36500	Tageseinrichtungen für Kinder
42401	Kommunale Sportstätten und Freibad
54101	Gemeindestraßen
61100	Steuern, allgemeine Zuweisungen, allgemeine Umlagen

In der Anlage 1 zum Vorbericht sind die Ziele und Kennzahlen der wesentlichen Produkte genannt. Diese werden nach dem Haushaltsbeschluss in die Praxis umgesetzt und dann jährlich abgerechnet.

Die Ergebnis- und Finanzkonten sind entsprechend dem Landeseinheitlichen Kontenrahmen und Kontenrahmenplan vom Ministerium für Inneres, Bau und Digitalisierung M-V - Verwaltungsvorschrift vom 23.07.2019 in der jeweils aktuellen Fassung angelegt und geplant worden.

3. LEITBILD DER STADT HAGENOW

Das Leitbild der Stadt Hagenow orientiert sich an dem Ziel eine familienfreundliche Stadt zu sein und ist u.a. zu finden auf www.hagenow.de (https://www.hagenow.de/leben-in-hagenow/leitbild-hagenows.html)

------„Die Bürgerinnen und Bürger sollen Hagenow als ihr Zuhause empfinden. Hagenow versteht sich als dynamische Stadt, in der sich die Menschen aller Alters- und Gesellschaftsgruppen wohl fühlen. Arbeit, Bildung und Freizeit sollen im Einklang stehen. Hagenow soll eine Stadt für alle Generationen sein. Hagenow unterstützt Netzwerke und Einrichtungen, die ihren Schwerpunkt im Bereich Integration setzen. Hagenow fördert Angebote für Familien und Senioren. Barrierefreiheit ist konsequent umzusetzen. Hagenow baut bestehende Betreuungs- und Erziehungsangebote für Kinder und Jugendliche kontinuierlich, quantitativ und qualitativ aus, damit sich Familie und Beruf vereinbaren lassen. Freizeit- und Bildungsangebote für Kinder und Jugendliche sollen stets verbessert und am Bedarf ausgerichtet werden. Hagenow will auch für Jugendliche und junge Erwachsene attraktiv sein. Die Stadtverwaltung Hagenow fühlt sich ihren Mitarbeiterinnen und Mitarbeitern gegenüber in einem besonderen Maße zur Umsetzungen dieses Leitbildes verpflichtet.“ -------

4. ENTWICKLUNG DER EINWOHNER

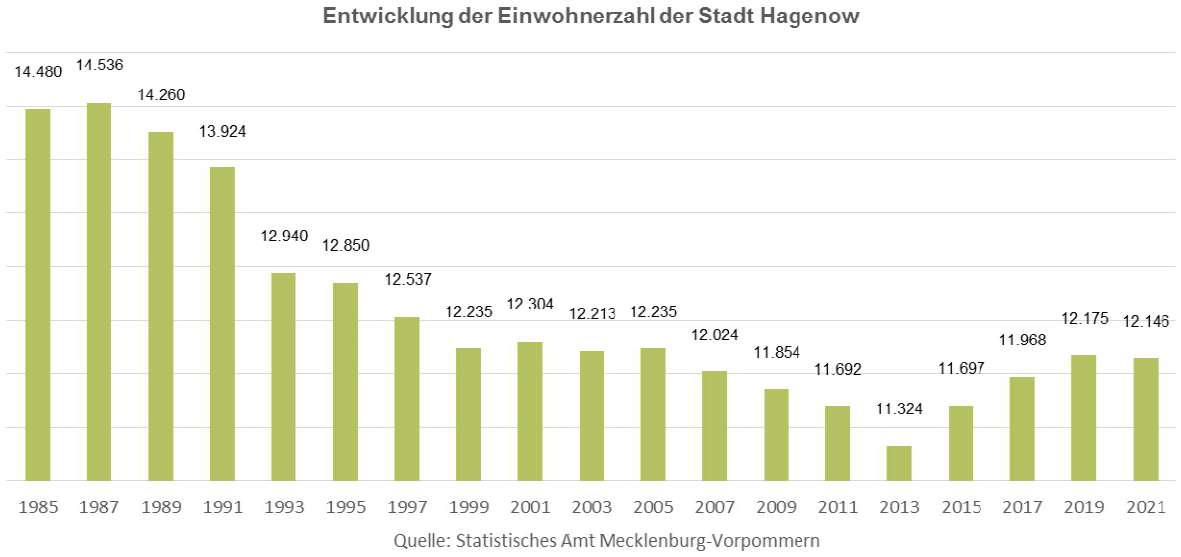

Laut unserem Einwohnermeldeamt waren mit Stichtag 31.12.2022 12.776 (Vorjahr 30.11.2021 12.504) Bürger in der Stadt Hagenow und ihren Ortsteilen registriert. Davon mit Hauptwohnsitz 12.533 Einwohner und Nebenwohnsitz 243 Einwohner. Davon waren 6390 Einwohner weiblich und 6.386 Einwohner männlich.

Die Bürgerinnen und Bürger bewohnen dabei das Stadtgebiet mit seinen Ortsteilen wie folgt:

	Aktuell	Vorjahr
Stadtgebiet Hagenow	11.123 Einwohner	10.856 Einwohner
Ortsteil Granzin	129 Einwohner	129 Einwohner
Ortsteil Hagenow-Heide	831 Einwohner	837 Einwohner
Ortsteil Scharbow	217 Einwohner	222 Einwohner
Ortsteil Sudenhof	152 Einwohner	135 Einwohner
Ortsteil Viez	195 Einwohner	191 Einwohner
Ortsteil Zapel	133 Einwohner	134 Einwohner

Nachdem die Bevölkerung Hagenows zwischen 1988 und 2012 stetig zurückging ist seit 2013 wieder ein stetiger Anstieg zu verzeichnen.

Deshalb ist es überaus wichtig, dass trotz aller finanziellen Restriktionen in der Zukunft weiterhin ein attraktives Umfeld für die Bürger geschaffen wird. Die Stadt Hagenow muss ihrer Rolle als Mittelzentrum im ländlichen Raum mehr denn je gerecht werden. Dies umfasst das Infrastrukturangebot, das Kultur- und Freizeitangebot gleichermaßen wie ein bezahlbares Wohnraumangebot. Für die Schaffung von weiteren und gut bezahlten Arbeitsplätzen, die auch zu einer zusätzlichen Bindung von Einwohnern führt ist daher die Bereitstellung von Flächen für die Eigenheimbebauung zukünftig sehr wichtig und muss beschleunigt werden.

Folgende Altersstruktur wird für Hagenow im Einwohnermeldeamt ausgewiesen:

Jahrgänge	0-6	7-17	18-30	31-45	46-65	66+
Einwohner	830	1.353	1.592	2.776	3.563	2662

Für die Berechnungen aus dem Finanzausgleich des Landes wird per 31.12.2021 ein Stand von 12.146 Einwohnern (Vorjahr 12.245) mit dem Hauptwohnsitz ausgewiesen. Die Hauptsitzeinwohnerzahl hat eine herausragende Bedeutung im Finanzausgleichsmodell für die Berechnung der Transferleistung „Schlüsselzuweisung aus dem Finanzausgleich“ (FAG). Diese ergibt sich aus der Multiplikation der Einwohnerzahl mit einem Grundbetrag. Hinzu kommen Multiplikatoren, wie Kinderanzahl, Demografie und Verflechtungsbereiche. Im Orientierungsdatenerlass 2023 ist ein Grundbetrag von 1.006,68 Euro/ Vorjahr 971,45 Euro genannt. Der daraus ermittelte Gesamtbetrag wird mit einer Steuerkraftmesszahl ins Verhältnis gesetzt, aus der Differenz erhält die Kommune 60% als Schlüsselzuweisung = 6.249.517,58 Euro in 2023.

5. ANGABEN ZUR LAGE UND ZUR GEMEINDEFLÄCHE

Die Stadt Hagenow liegt im westlichen Mecklenburg, ca. 25 km südwestlich der Landeshauptstadt Schwerin, knapp 20 km von der Landesgrenze Niedersachsens und ca. 30 km von der Landesgrenze Schleswig-Holsteins im Landkreis Ludwigslust-Parchim.
Im Landesraumentwicklungsprogramm wird Hagenow als eines der 18 Mittelzentren des Landes, als regional bedeutsamer Wirtschaftsstandort definiert, der in seinem Mittelbereich für mehr als 56.000 Einwohner vielfältige und attraktive Angebote der Infrastruktur u.a. mit Arbeits- und auch mit Ausbildungsplatzangeboten bereitstellt.
Die Stadt Hagenow selbst ist amtsfrei, sie ist allerdings Sitz des Amtes Hagenow-Land.

Nach der Informationsquelle Statista, Stand 31.12.2021, ist Hagenow eine von 904 Städten in der Bundesrepublik in der Einwohnergröße von 10.000-19.999 Einwohnern. In dieser Größenklasse konzentrieren sich per 31.12.2020 12.480.153 Einwohner = 15,01 % in der Bundesrepublik (Quelle Statista). Die Gesamtbevölkerung betrug per 31.12.2021 in Deutschland 83,24 Mio. Einwohner (lt. Anzahl der Einwohner in Deutschland nach Gemeindegrößenklassen) auf einer Fläche von 357.587 km² = 233 Einwohner je km² (Quelle Statista), dabei entfallen auf Mecklenburg-Vorpommern 23.295 km². Für die Stadt Hagenow und deren Ortsteile wurde auf der Grundlage des amtlichen Liegenschaftskataster-Informationssystems (ALKIS) mit **Stand vom 11.01.2023** eine Gesamtfläche **von 6.746,9736 ha** = 67,47 km² ermittelt.

Hiervon entfallen folgende Flächen auf

	Aktuell	Vorjahr
Gemarkung Granzin	534,4358 ha	534,4358 ha
Gemarkung Hagenow	2.573,4151 ha	2.573,4039 ha
Gemarkung Hagenow Heide	789,2328 ha	789,2326 ha
Gemarkung Scharbow	916,9574 ha	916,9574 ha
Gemarkung Sudenhof	655,0411 ha	655,0411 ha
Gemarkung Viez	752,2388 ha	752,2388 ha
Gemarkung Zapel	525,6526 ha	525,6526 ha

Insgesamt ist ein Flächenzugang von 0,0114 ha in der Gemarkung Hagenow zu verzeichnen.

6. GRUNDLAGEN DER HAUSHALTSPLANUNG 2023

Die rechtlichen Grundlagen des Haushaltes 2023 sind die Folgenden:

- Doppik-Erleichterungsgesetz vom 23.07.2019 (GVOBl. M-V S. 467),
- Kommunalverfassung für das Land Mecklenburg-Vorpommern in der aktuellen Fassung vom 13.07.2011 (GVOBl. M-V S. 777), zuletzt geändert durch Artikel 1 des Gesetzes vom 23.07.2019 (GVOBl. M-V S. 467),
- Gemeindehaushaltsverordnung-Doppik (GemHVO-Doppik) vom 25.02.2008 (GVOBl. M-V S. 34), zuletzt geändert durch Artikel 13 der Verordnung vom 09.04.2020 (GVOBl. M-V S. 166, 181),
- Gemeindekassenverordnung-Doppik (GemKVO-Doppik) vom 25.02.2008 (GVOBl. M-V S. 62), zuletzt geändert durch Artikel 2 der Verordnung vom 19.05.2016 (GVOBl. M-V S. 311, 319),
- Hinzu kommen zahlreiche Muster und Verwaltungsvorschriften, u. a. der landeseinheitliche Kontenrahmen- und Produktrahmenplan sowie die landeseinheitliche Abschreibungstabelle.

Darüber hinaus berücksichtigt wurden:

- Finanzausgleichsgesetz M-V vom 09.04.2020 (Verkündet als Artikel 1 des Gesetzes zur Neufassung des Finanzausgleichsgesetzes Mecklenburg-Vorpommern und zur Änderung weiterer Gesetze vom 9. April 2020 (GVOBl. M-V S. 166)),
- Erlass zum FAG vom 26.09.2022 als Schreiben des amtierenden Ministers für Inneres, Bau und Digitalisierung zu den „Orientierungsdaten zum Kommunalen Finanzausgleich 2023 für die Haushaltsplanung 2023“,
- Erlass zum FAG vom 25.11.2022 als Schreiben des amtierenden Ministers für Inneres, Bau und Digitalisierung zum „Kommunalgipfel 2022 – Schulterschluss zwischen Land und Kommunen“ und zur „Aktualisierung der Orientierungsdaten zum Kommunalen Finanzausgleich 2023 für die Haushaltsplanung 2023 auf Grundlage des Entwurfes zum Nachtragshaushalt des Landes 2023 sowie der Ergebnisse der Herbststeuerschätzung“,
- Ergebnisse der Herbst-Steuerschätzung 2022: „Gemeindesteuern in MV 2022 bis 2027“,
- Verordnung über die Festsetzung der Länderschlüsselzahlen und die Ermittlung der Schlüsselzahlen für die Aufteilung des Gemeindeanteils am Aufkommen der Umsatzsteuer nach § 5a des Gemeindereformgesetzes vom 21.09.2020 (BGBl. Teil I Nr. 43 S. 2018),
- Die Mitteilung zum Umlagesatz der Kreisumlage sowie deren Höhe,
- „Bescheid im Auftrag des Ministeriums für Inneres, Bau und Digitalisierung Mecklenburg-Vorpommern über die Durchführung des Gemeindefinanzreformgesetzes in Mecklenburg-Vorpommern“ zum Gemeindeanteil an der Einkommenssteuer und zur Anführung der Gewerbesteuerumlage,
- Mittelanmeldungen der Fachbereiche zum Haushaltsplan 2023.

7. DARSTELLUNG DER WICHTIGSTEN ERTRÄGE UND EINZAHLUNGEN

Die Haupteinnahmen der Stadt bestehen weiterhin maßgeblich in den Erträgen und Einzahlungen aus den eigenen Steuern, den Transferleistungen aus dem Finanzausgleich, den über das Land verteilten Fördermitteln und Gemeinschaftssteuern sowie den Beträgen aus der laufenden Verwaltungstätigkeit mit den öffentlich- sowie privatrechtlichen Entgelten.

Aus dem Doppik-Projekt des Ministeriums für Inneres, Bau und Digitalisierung M-V sind Mindestanforderungen an den Vorbericht entwickelt worden. Der Vorbericht wird deshalb in Tabellenform unter Anlagen zum Vorbericht ergänzt. Die Zahlen tragen jedoch noch vorläufigen Charakter, da die Jahresabschlüsse 2021 und 2022 noch nicht offiziell festgestellt wurden.

Grundsteuer A für land- und forstwirtschaftliche Flächen
Produkt 61100
Planansatz 35.500,00 Euro, davon für bewertete eigene Flächen 500,00 Euro.
JAB 2021 35.390,00 Euro // JAB 2022 35.634,00 €
Aktuell sind 122 / Vorjahr 121 Steuerzahler veranlagt. Der Hebesatz beträgt ab 2016 310 v.H. Im Orientierungsdatenhaushaltserlass 2023 ist für den kreisangehörigen Raum, dem auch die Stadt Hagenow angehört, ein durchschnittlicher Hebesatz von 323 v.H. angegeben. Dieser gilt auch gleichzeitig für die Ermittlung der Steuerkraftmesszahlen der Jahre 2020 bis 2023. Im Umfeld von Hagenow sind Hebesätze von 500 v.H. und mehr keine Seltenheit, so u.a. die folgenden Gemeinden Kuhstorf 700 v.H., Picher 500 v.H., Pritzier 900 v.H., Redefin 450 v.H., Strohkirchen 500 v.H., Warlitz 900 v.H.
Aus Sicht der Verwaltung sollte über eine Erhöhung des Hebesatzes dringlich nachgedacht und bald eine Angleichung vorgenommen werden. Hinzu kommt, dass es ab 2024 wieder eine neue Nivellierung der Hebesätze für vier Jahre geben wird (§18 Abs. 1 FAG MV). Die Sätze sind bereits geschätzt worden und es wird einen weiteren Anstieg geben. Somit würde der Abstand des Hebesatzes der Stadt Hagenow zum Durchschnittswert noch größer werden, falls es zu keiner Anhebung für 2024 käme.
Diese Feststellung trifft auch für die Hebesätze der Grundsteuer B und der Gewerbesteuer zu.

Grundsteuer B für Wohngebäude, Geschäftsgrundstücke und sonstige Bebauungen
Produkt 61100
Planansatz 1.392.000,00 Euro, davon entfallen auf gemeindeeigene Grundstücke 60.000,00 Euro
JAB 2021 1.392.869,00 Euro // JAB 2022 1.382.723,00 Euro
Das Steueraufkommen errechnet sich aus der Bewertung von Gebäuden in nachfolgender Unterteilung, im Haushaltsjahr 2023 wird weiterhin mit Neu- und Nachbewertungen gerechnet.
Je höher die Bauintensität desto höher auch das Grundsteueraufkommen.

Stadtgebiet + Ortsteile	
Einfamilienhaus	1201
Geschäftsgrundstück	229
Mietwohnungen	528
Gemischte Nutzung	173
Wohneigentum	473
sonstige Bebauung	244
unbebaut	502
Gartenhaus	86
Garage	695
Gesamt	**4131**

Im Vorjahr lagen insgesamt 4.119 Bewertungen vor.
Im Haushaltsjahr 2016 erfolgte letztmalig eine Erhöhung des Hebesatzes um 30 v.H. auf nunmehr 380 v.H.
Im Orientierungsdatenhaushaltserlass 2023 ist für die Städte und Gemeinden unseres Landes ein durchschnittlicher Hebesatz von 427 v.H. festgeschrieben. Dieser ist auch Grundlage für die Berechnungen des Landes für den Finanzausgleich 2020 bis 2023 auf Basis der Steuerkraftmesszahlen.
Somit wird bei den Zuweisungen des Landes im Finanzausgleich hier so getan, als hätten wir den Hebesatz von 427 auch in Hagenow. Die Steuerkraft wird künstlich erhöht, aus Verwaltungssicht besteht

hier dringlicher Handlungsbedarf. Hebesätze über dem Landesdurchschnitt wirken sich positiv auf den Finanzausgleich aus, da der übersteigende Betrag nicht in die Steuerkraft eingerechnet wird.
Die bisherige Grundsteuerberechnungspraxis ist jedoch vom Bundesverfassungsgericht für verfassungswidrig erklärt worden. Bislang berechnen die Finanzbehörden die Grundsteuer für Häuser und unbebaute Grundstücke anhand von Einheitswerten, die in den alten Bundesländern aus dem Jahr 1964 und in den neuen Bundesländern aus dem Jahr 1935 stammen. Diese Praxis hat das Bundesverfassungsgericht im April 2018 für verfassungswidrig erklärt und eine gesetzliche Neuregelung bis Ende 2019 gefordert. Hauptkritikpunkt war, dass die zugrunde gelegten Werte die tatsächliche Wertentwicklung nicht mehr in ausreichendem Maße widerspiegeln.
Am 18.10.2019 hat der Bundestag der Grundsteuerreform zugestimmt. Ab 2025 wird die Grundsteuer B nach der neuen Bemessungsgrundlage erhoben. Dieser Ertragsposten ist für die Stadt Hagenow und alle Städte und Gemeinden in Deutschland unverzichtbar.

Gewerbesteuer
Produkt 61100
Planansatz 5.700.000,00 Euro //
JAB 2021 5.906.105,00 Euro, Plan 2021 5.100.000,00 // JAB 2022 6.746.320,00 Euro Plan 2022 5.600.000,00 Euro
Die Planansätze in 2021/2022 wurden übererfüllt. Es handelt sich dabei nicht immer um Ergebnisse aus der aktuellen jüngeren Geschäftstätigkeit, sondern mehrheitlich um unvorhergesehene Nachzahlungen durch Nachberechnungen aus Vorjahren im Rahmen von Steuerprüfungen oder sonstigen Veranlagungen.
In 2023 und Folgejahren steigen die Ertragserwartungen weiterhin an, die gesamte Planung steht aber natürlich unter Vorbehalt. Es ist derzeit nicht abschätzbar, wie sich die wirtschaftlichen Nachwirkungen durch Corona-Pandemie und Ukraine-Krieg auf das lokale Steueraufkommen auswirken werden. Insgesamt bleiben die Ertragserwartungen dennoch weiterhin auf einem hohen Niveau. Diese Entwicklung wird auch von den Steuerschätzern mitgetragen.

Der landesdurchschnittliche Hebesatz vergleichbarer Kommunen beträgt zur Steuerkraftberechnung 381 v.H. Der städtische Hebesatz beträgt seit 2016 360 v.H. Auch hier ist die weitere Hebesatzentwicklung kritisch zu betrachten und eine Angleichung erforderlich. Siehe dazu auch die Erläuterung zur Grundsteuer A.

Aus der folgenden Tabelle geht der Stand der abgerechneten Gewerbebetriebe für die Jahre 2019 und 2020 und der Klassifizierung in bestimmte Zahlungsgruppen hervor.
Basis sind die veranlagten Einzahlungsbeträge.

Stand veranlagte Gewerbebetriebe mit Zerlegungsanteilen							
Stand 2019	%	Stand 2020	%				EURO
853	77,8	776	75,6	keine			
20	1,8	11	1,1	bis	500		
106	9,7	122	11,8	von	501	bis	5.000
105	9,6	105	10,2	von	5.001	bis	50.000
7	0,6	5	0,5	von	50.001	bis	100.000
6	0,5	8	0,8	ab	100.001		
1097	100	1027	100				

Die Hebesätze für die Grund- und Gewerbesteuer bleiben für 2023 unverändert. Aber dennoch, wie schon geschrieben, ist eine kritische Diskussion im Umgang mit der weiteren Gestaltung der Hebesätze unerlässlich.

Hunde- und Vergnügungssteuer
Produkt 61100 Steuern allgemeine Zuweisungen, allgemeine Umlagen,
Konto 4031, 4032 sowie 6031, 6032
Planansatz 238.000,00 Euro
JAB 2021 168.295,00 Euro // JAB 2022 250.623,00 Euro.
Das Hundesteueraufkommen soll aus derzeit 1.005 veranlagten Hunden sowie aus möglichen Zu- und Abgängen realisiert werden.

Übersicht der veranlagten Hunde:

Gesamt	davon	ermäßigte Hunde	Zweit-hunde	Dritt-hunde	Viert-hunde	Kampf-hunde	befreite Hunde
1005		19	111	12	2	1	17

In 2022 wurde eine Hundezählung im gesamten Stadtgebiet durchgeführt. Im Ergebnis wurden 115 Hunde bei 103 Hundehaltern zusätzlich veranlagt.

Aus drei Spielhallen und drei anderen Aufstellungsorten erwarten wir wie auch im Vorjahr Vergnügungssteuererträge von 180.000,00 Euro.
Die Erträge aus dem Glücksspiel haben sich in den letzten Jahren kontinuierlich nach oben entwickelt. In 2016 ist im Rahmen der Haushaltskonsolidierung letztmalig eine Anhebung der Besteuerung in beiden Steuerarten erfolgt.

Übersicht über die Ertragsentwicklungen der Hauptsteuerarten:
Angaben in -Euro-

Steuerein-nahmen	Gewerbe-steuer	Grundsteuer B*	Grundsteuer A*	Vergnügungs-steuer
2005	2.230.059	1.117.185	14.521	36.906
2006	2.711.804	1.135.504	27.395	43.007
2007	4.496.322	1.071.540	31.227	37.170
2008	2.499.159	1.129.635	27.690	33.408
2009	2.248.071	1.127.449	28.620	37.781
2010	2.525.870	1.152.896	28.455	46.791
2011	2.968.252	1.149.613	25.729	48.195
2012	4.132.287	1.160.693	30.640	44.915
2013	4.007.528	1.160.310	29.445	72.477
2014	3.859.754	1.178.841	30.954	79.969
2015	3.316.965	1.235.119	29.824	97.394
2016	4.790.269	1.297.474	32.541	117.606
2017	5.965.677	1.311.905	32.046	134.913
2018	5.059.970	1.313.902	33.764	167.730
2019	4.589.189	1.314.707	35.134	198.124
2020	5.020.567	1.320.524	35.493	131.042
2021	5.906.105	1.325.673	34.865	113.984
2022	6.746.320	1.382.723	35.634	191.390

* Grundsteuer ohne eigene Grundstücke

Erträge und Einzahlungen aus dem Finanzausgleich
Produkt 61100
Infolge der nicht aus eigener Kraft zu deckenden laufenden Aufwendungen ist die Kommune auch weiterhin auf Zahlungen aus dem Finanzausgleich des Landes angewiesen.

Entsprechende Planzahlen sind dem Orientierungsdatenerlass des Ministeriums für Inneres, Bau und Digitalisierung M-V vom 26.09.2022 und 25.11.2022 sowie den Ergebnissen des Kommunalgipfels vom 21. November 2022 entnommen.

Folgende Erträge und Einzahlungen sollen demnach in 2023 eingehen:

	2023	2022
Schlüsselzuweisung gesamt	6.249.518	5.665.500
dav. investive Schlüsselzuw. 4,0 %	*249.981*	*226.600*
Zuweisung § 22 übertragene Aufgaben	574.941	532.700
Übergangszuweisung kreisang. Zentren	169.525	339.900
Infrastrukturpauschale	490.013	494.100
Gesamtsumme FAG	7.483.997	7.032.200

Von den angeführten Positionen sind ein Teil (4%) der Zuweisungen investiv zu buchen und verstärken buchtechnisch die Bilanzposition der zweckgebundenen Kapitalrücklage.
Die Schlüsselzuweisung 2023 steigt im Vergleich zum Vorjahr an. Dies liegt an einer zentralen Anhebung des Grundbetrags für Gemeindeaufgaben von 971 EUR je Einwohner auf 1.006 EUR je Einwohner.

Der Kommunalgipfel zum Jahresende 2022 brachte darüber hinaus noch mal eine Festlegung der Infrastrukturpauschale auf Vorjahresniveau, obwohl vorher eine starke Senkung im Raum stand.

Die Übergangszuweisung für kreisangehörige Zentren wird nur noch bis einschließlich 2024 gezahlt und geht Jahr für Jahr zurück. Folgende Zuweisungen sind vorgesehen: 2022: 339.900,00 EUR, 2023: 169.500,00 EUR, 2024: 84.700,00 EUR.
Dadurch wird die Investitionskraft der Kommunen leider deutlich gesenkt. Im Umkehrschluss bedeutet dieses, dass freie liquide Mittel im Haushalt zu erwirtschaften sind, die für die Investitionsfinanzierung genutzt werden müssen. Ohne deutliche Steuererhöhungen wird dieses in den Folgejahren so nicht mehr möglich sein.
Eine Zuführung der Schlüsselzuweisung an den Investitionshaushalt wurde ab 2021 mit 4% als Kann-Regelung im FAG wieder eingeführt. In 2023 werden somit daraus 249.900,00 Euro zugeführt.
Aber dennoch kann und muss ein freier Liquiditätssaldo der Differenz aus den ordentlichen Ein- und Auszahlungen zur Investitionsfinanzierung genutzt werden. Dieses müsste auch der Anspruch für die Folgehaushalte zur Minimierung von Kreditaufnahmen sein, da es ansonsten zu einer deutlichen Einschränkung im Investitionsbereich kommen wird. Bislang deuten die Prognosezahlen der Haushaltsfolgejahre jedoch diese Möglichkeit nicht mehr an.
Für 2023 wird keine Liquidität zur Investitionsfinanzierung genutzt werden.

Gemeindeanteile aus der Verteilung der Umsatz-, Einkommen- und Zinsabschlagsteuer
Produkt 61100/ Konto 4021/4022

In den Haushalt sind die aktuellen Daten der „Herbst-Steuerschätzungen“ aus Oktober 2022 eingeflossen. Überraschend ist: Trotz eines Anhaltens der Ukraine-Krise, einem sprunghaft gestiegenem Inflationslevel sowie einer starken Verknappung des Energieangebots liegt die Schätzung über der von Mai 2022.

Für die Berechnung der Einkommen- und Umsatzsteuer bleiben die berechneten Schlüsselzahlen aus dem Vorjahr bestehen:
Einkommensteuer 0,0072912
Umsatzsteuer 0,009741625

Mit folgenden Erträgen und Einzahlungen kann gerechnet werden:

Ergebnisse Oktober-Steuerschätzung 2022 - EUR -

	2022		2023		2024		2025		2026	
	Mai 22	Okt 22	Mai 22	Okt 22	Mai 22	Okt 22	Mai 22	Okt 22	Mai 22	Okt 22
Gemeindeanteil Lohnsteuer und Zinsabschlag	517.000.000	529.000.000	562.000.000	568.000.000	588.000.000	605.000.000	625.000.000	643.000.000	673.000.000	675.000.000
Anteil Stadt Hagenow	3.769.550	3.857.045	4.097.654	4.141.402	4.287.226	4.411.176	4.557.000	4.688.242	4.906.978	4.921.560
Gemeindeanteil Umsatzsteuer	110.000.000	110.000.000	114.000.000	106.000.000	116.000.000	112.000.000	118.000.000	118.000.000	120.000.000	120.000.000
Anteil Stadt Hagenow	1.071.579	1.071.579	1.110.545	1.032.612	1.130.029	1.091.062	1.149.512	1.149.512	1.168.995	1.168.995
Gesamt:	**4.841.129**	**4.928.624**	**5.208.200**	**5.174.014**	**5.417.254**	**5.502.238**	**5.706.512**	**5.837.753**	**6.075.973**	**6.090.555**
Mehrerträge zu Mai 22:		87.494		-34.186		84.984		131.242		14.582

Landes- und Landkreiszuweisungen für den Kindertagesstättenbereich
Produkt 36100
Für unsere drei Kinderbetreuungseinrichtungen werden Landes- und Landkreiszuweisungen gemäß gesetzlicher Vorgaben und verschiedener Programme geplant. In 2020 wurde die Finanzierung der Kindertagesstätten und Horte infolge der Landesgesetzgebung mit der Befreiung der Eltern von den Benutzungsentgelten völlig neu geregelt. Diese Regelung gilt auch im Haushaltsplanjahr fort.
Für die drei städtischen Kinderbetreuungseinrichtungen sind die aktuellen, mit dem Landkreis verhandelten, Kita-Entgelte geplant. In den geplanten Fördermitteln von Land und Landkreis ist auch ein von der Kommune zu leistender Mindestbetrag von 179,36 Euro (167,38 Euro 2022 und 152,76 Euro 2021) je Kita-Platz enthalten. Dieser Betrag = 1.814.500,00 Euro wird jedoch auch aufwandsseitig veranschlagt (Vorjahr 1.657.100,00 Euro).
Insgesamt sind im Berichtsjahr 6.048.130,00 Euro geplant. Im Vorjahr waren es im Plan 5.171.100,00 Euro und im Ist 2022 5.167.137 Euro.

Beteiligung Essenskosten
Produkt 36500/ Konto 4413 und 44131/6413 und 64131
Planansatz 2023 711.100,00 Euro // Planansatz 2022 690.800,00 // Planansatz 2021 533.500 ,00 Euro // JAB 2020 352.334,00 Euro.

Die Ganztagsverpflegung in den Kitas und die Schulverpflegung in der Stadtschule am Mühlenteich sowie der Europaschule wurden 2021 neu ausgeschrieben. Ab dem 01.08.2021 gibt es neue Essenversorger für die Kita´s und für die Schule am Mühlenteich und die Europaschule.
Die Firma Vielfalt Menü GmbH versorgt nunmehr unsere Kinderbetreuungseinrichtungen im Rahmen der Vollverpflegung. Dafür sind ab 01.08.2021 8,55 Euro und ab 01.09.2022 5,41 Euro zu zahlen.

Hinzu kommt die ab 01.09.2022 durch die Stadtvertretung beschlossene monatliche Servicepauschale für ganztags 50,70 Euro und Teilzeit 37,12 Euro. Die Erhebung erfolgt zur Deckung der Personalkosten für die Servicekräfte im Küchenbereich.

Die Schulen werden von der Lebenshilfe Hagenow gGmbH versorgt. Die Abrechnung der Essenskosten erfolgt hier direkt zwischen dem Essenanbieter und den Eltern der Schüler.
Ein Mittagessen kostet für die Schüler ab 01.01.2023 5,00 Euro.

Verwaltungsgebühren
Mehrere Produkte u.a. 12202, 57301
Insgesamt werden Erträge von 152.900,00 Euro // JAB 2022 66.746,00 Euro geplant. Der Schwerpunkt liegt dabei bei den Erträgen des dem Bürgerbüro zugeordneten Einwohnermeldeamtes in Höhe von 55.000,00 Euro sowie des Personenstandswesens im Volumen von 76.100,00 Euro.
Seit 2019 haben die Stadt Hagenow und das Amt Hagenow-Land vereinbart die standesamtlichen Aufgaben des Amtes Hagenow-Land auf die Stadt Hagenow zu übertragen. Dadurch vergrößerte sich der Standesamtsbereich des Standesamtes Hagenow um die zum Amt Hagenow-Land gehörenden Gemeinden. Im Gewerbeamt werden wieder ca. 5.000,00 Euro erwartet.

Benutzungsgebühren, wiederkehrende Beiträge
Mehrere Produkte u.a. 12301,31501, 55201 Konto 4321 bis 4329/6321 bis 6329
Planansatz 465.200,00 Euro // 2022 402.643,00,00 Euro // JAB 2021 345.946,00 Euro
Darin sind folgende größere Ertrags- und Einzahlungsbeträge enthalten:
- Straßenreinigung 45.000,00 Euro,
- Eintrittsgelder auch Veranstaltungen u.a. Museum/Synagoge 27.500,00 Euro,
- Parkgebühren 120.000,00 Euro,
- Gebühren Wasser- und Bodenverband 158.000,00 Euro
- Erstattung Betriebskosten Bürgerbüro 36.500,00 Euro.

Kostenerstattungen von Gemeinden
Mehrere Produkte u.a. 21101/ Konto 44243/64243
Planansatz 368.800,00,00 Euro // JAB 2022 342.439,00 Euro // JAB 2021 285.413,00 Euro.
Darin sind u.a. die Erstattungen für den Schullastenausgleich in Höhe von 316.200,00 Euro.
Hinzu kommen Erstattungen für die Leistungen des Standesamtes von 41.200,00 Euro sowie Fördergelder vom Landkreis für die Unterhaltung der Ehrenfriedhöfe in Höhe von 10.000,00 Euro.

Weitere sonstige laufende Erträge und Einzahlungen
Produkt 54000/ Konto 4625/6625
Die Hagenower Stadtwerke GmbH zahlt für die Nutzung der öffentlichen Flächen eine Konzessionsabgabe für die Versorgung mit Strom, Gas und Wasser sowie Fernwärme. Ausgehend von der Abrechnung 2022 wird im Haushaltsjahr 2023 ein Ertragsabschlag auch als Einzahlung in Höhe von 516.000,00 Euro // Vorjahr 522.000,00 Euro erwartet.

Erträge und Einzahlungen aus verbundenen Unternehmen
Produkt 62600/ Kontengruppe 47310-47311/67310-67311
Aus unseren wirtschaftlichen Beteiligungen sind als Gewinnabführung und Kapitalverzinsung folgende Werte ertrags- und zahlungswirksam geplant:
WoBau: 110.000,00 Euro // JAB 2022 110.908,00 Euro // JAB 2021 121.676,00 Euro
Stadtwerke: 0 Euro // JAB 2022 841.750,00 Euro // JAB 2021 165.344,00 Euro

In 2022 gab es eine erhöhte Ausschüttung aus den Stadtwerken, welche in dem Jahr zum Haushaltsausgleich der Stadt unbedingt notwendig war. Für 2023 ist nach aktueller Beschlusslage der Stadtvertretung mit Hinblick auf die aktuelle Energiepreiskrise eine Ausschüttung von 0 Euro geplant.

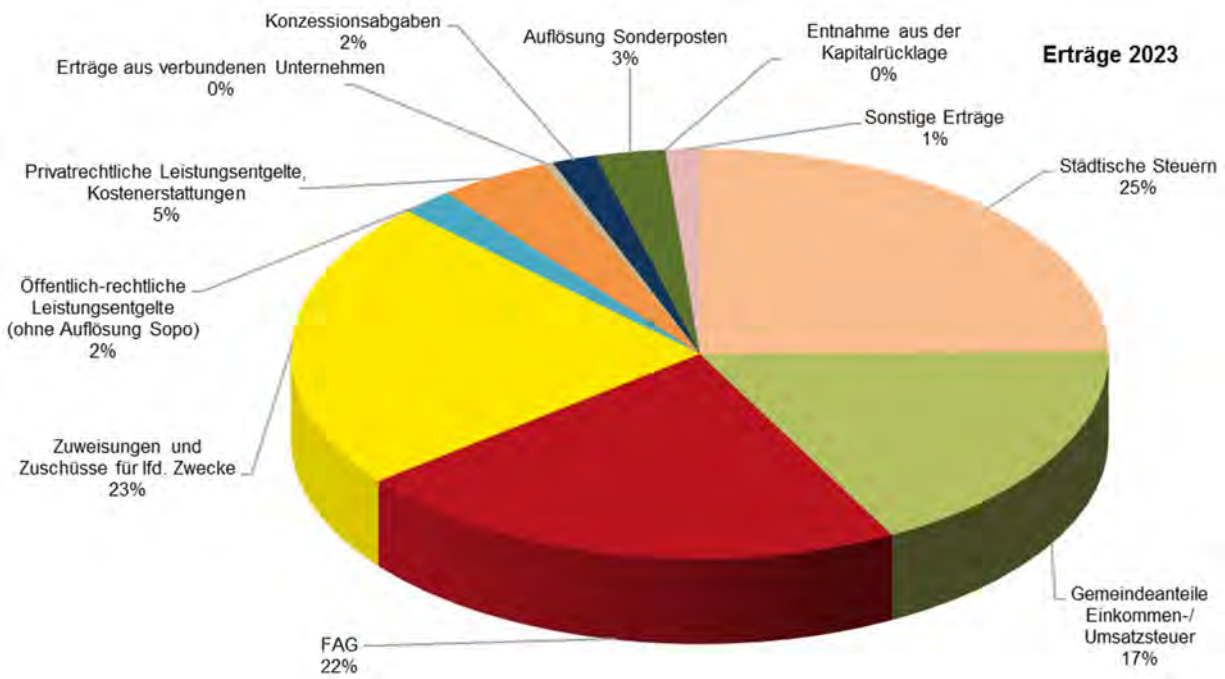

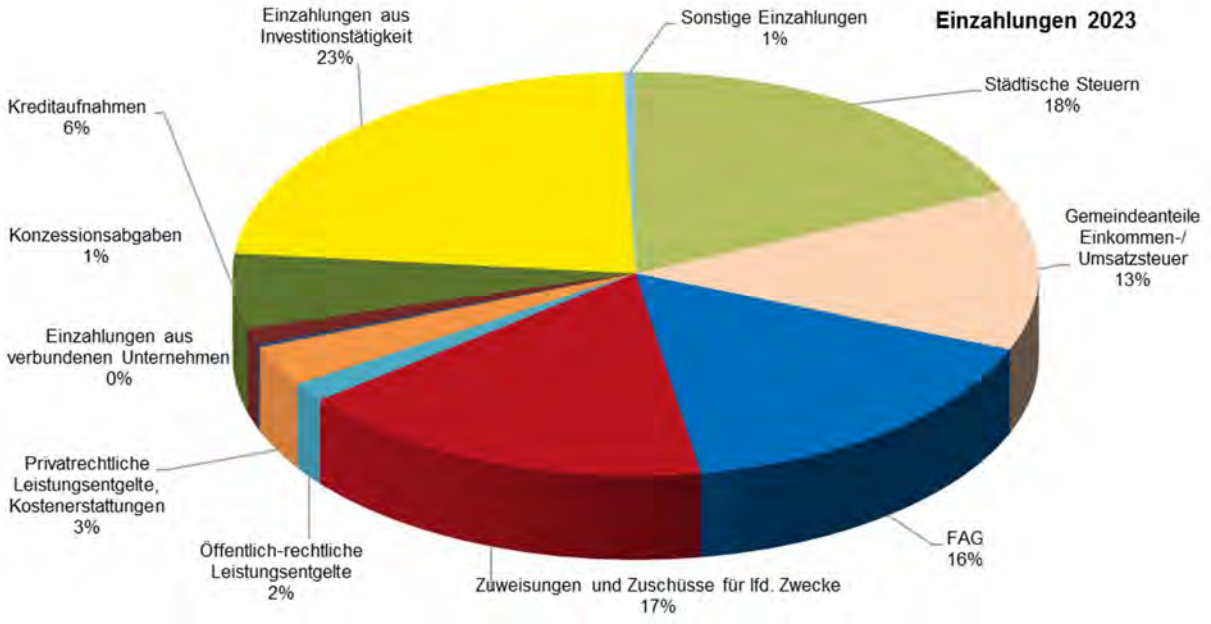

8. DARSTELLUNG DER WICHTIGSTEN AUFWENDUNGEN UND AUSZAHLUNGEN

Personal- und Versorgungsaufwendungen sowie Personal- und Versorgungsauszahlungen
Gesamtprodukthaushalt/ Kontengruppe 50-51/70-71

Im Plan 2023 sind für Personalkosten insgesamt 11.849.200,00 Euro veranschlagt. Im Vorjahr waren 10.343.500,00 Euro geplant. Hinzu kommen weitere Versorgungsaufwendungen für die Pensionskasse, die teilweise durch Entnahmen aus Pensionsrückstellungen minimiert werden. In der Lohnsumme sind auch Posten für ehrenamtliche Tätigkeiten enthalten wie z.B. die Einsatzpauschale für die Freiwillige Feuerwehr in Höhe von 15.000,00 Euro. Der Anstieg in den geplanten Kosten resultiert maßgeblich aus antizipierten Gehaltssteigerungen aus den aktuell zu verhandelnden Tarifabschlüssen. Der derzeitige Tarifvertrag lief zum 31.12.2022 aus. Unsere Planzahlen gehen von folgenden Steigerungsraten aus: 2023 +5,5%, 2024 +3,5%, 2025 +3,0% 2026 +3,0%. Darüber hinaus sind für 2023 13 zusätzliche Stellen geplant.

Auch in 2023 entfällt auf die Personalkosten mit Versorgungsaufwendungen der Hauptanteil aller Aufwendungen. Für interkommunale Vergleiche ist es jedoch wichtig zu wissen, dass etliche Stellen im Haushalt zu 100% refinanziert sind. Insbesondere der Kita-Bereich, der sich in Trägerschaft der Stadt befindet macht also den Vergleich der Personalkostenquoten mit Kommunen ohne Kita-Trägerschaft schwierig. 58% der Stellen im Stellenplan (120 VZE von geplanten 206 in 2023) und damit rund 42% der gesamten Personalkosten der Stadt Hagenow (5,0 Mio. EUR in 2023 von geplanten 11,8 Mio. EUR) sind vollständig gegenfinanziert.

Von den 226 (Vorjahr 213) Beschäftigten entfallen 59 (Vorjahr 55) Mitarbeiter auf die Verwaltung ohne technisches Personal. Hinzu kommen das technische Personal der Verwaltung wie Servicecenter-Kräfte, Reinigungspersonal, Politesse/Politeur, Digitalisierungsbeauftrage/r, Administrator/in für Fachprogramme mit 10 (Vorjahr 10) Angestellten, sowie die nachgeordneten Einrichtungen mit 157 (Vorjahr 148) Beschäftigten. Schwerpunkt bildet dabei die Kinderbetreuung mit insgesamt 113 (Vorjahr 107) Beschäftigten.

Die geplanten reinen Lohnaufwendungen ohne Nebenaufwendungen teilen sich folgendermaßen auf, im Vergleich dazu der Vorjahreszeitraum:

	-Euro- 2023	-Euro- 2022
- Lohnkosten der Verwaltung	3.364.000,00	3.120.800,00
- der Auszubildenden	151.800,00	155.300,00
- des technischen Personals der Verwaltung	366.700,00	314.700,00
- Hausmeisterpool	516.100,00	384.500,00
- nachgeordnete Einrichtungen	7.411.900,00	6.326.500,00
	11.810.500,00	10.301.800,00

Infolge der Nichtinanspruchnahme von den geplanten Lohnkosten der Vorjahre wurde im Rahmen der Haushaltsberatungen eine pauschalierte Korrektur von -200.400,00 Euro vorgenommen.

Aufwendungen und Auszahlungen für Energie, Wasser, Abwasser, Abfall
Gesamtprodukthaushalt
In der Kontenart 522 im Ergebnishaushalt und 722 im Finanzhaushalt finden sich die die Energiekosten. Veranschlagt wurden im lfd. Haushaltsjahr 1.027.000,00 Euro // JAB 2022 625.305,00 Euro // JAB 2021 588.875,00 Euro.
Getrieben durch die kriegsbedingte Gasmangellage und Energiepreiskrise in Europa in 2022 haben sich die Einkaufspreise der Stadt für Energie je nach Posten verdoppelt bis verdreifacht. Da auch für Kommunen der von der Bundesregierung initiierte Energiepreisdeckel auf 80% des Verbrauchs gelten wird, wird für 2023 „nur“ von einer knappen Verdopplung der Kosten ausgegangen. Neben den inflationsbedingten Personal- und Materialkostenanstiegen ist der Anstieg der Energiepreise einer der größten Risikofaktoren für den Haushaltsausgleich der kommenden Jahre.

Aufwendungen und Auszahlungen für Unterhaltung und Bewirtschaftung
Gesamtprodukthaushalt/ Kontenart 523/723
Planansatz 2.293.400,00 Euro // Vorjahr 3.728.500,00 Euro // JAB 2022 1.893.627,00 Euro. JAB 2021 1516.200,00 Euro. Infolge des laufenden Verschleißes unserer vielfältigen Anlagegüter kommt neben den Investitionsauszahlungen der Unterhaltung und der notwendigen Bewirtschaftung eine tragende Rolle zu. Im Rahmen der finanziellen Leistungskraft wird versucht, die Rückstände in der Unterhaltung an Gebäuden, Außenanlagen, Straßen, Wegen und Plätzen zu reduzieren. Das ist aber nur im bescheidenen Maß erfolgt, eine gravierende Verbesserung ist nicht in Sicht.

Die Aufwendungen in diesem wichtigen und aufwandsrelevanten Bereich untergliedern sich in vier Hauptkomponenten:
- Unterhaltung der Grundstücke,
- Unterhaltung der Gebäude und Außenanlagen,
- Bewirtschaftung der Gebäude,
- Unterhaltung und Bewirtschaftung der Straßen, Wege, Plätze und Verkehrsanlagen.

Unterhaltung der Grundstücke
Konto 52311
Für diesen Posten sind in 2023 insgesamt 155.300,00 Euro (Vorjahr 869.100,00 Euro) veranschlagt.
Die 810.000,00 Euro für das Vorhaben der „Renaturierung Schmaar“ mit Absetzbecken werden ebenfalls in 2023 übertragen. Die Gegenfinanzierung erfolgt über eine Förderung von rund 80% im Haushaltsjahr.

Unterhaltung der Gebäude und Außenanlagen
Konto 52312+52313
Für die Werterhaltung an Gebäuden und Außenanlagen sind insgesamt für alle städtischen Einrichtungen 742.000,00 Euro (Vorjahr 1.170.400,00 Euro) vorgesehen.

Die größten Posten sind:	-Euro-
- Grundschule "Stadtschule am Mühlenteich" Inkl. Turnhalle in der Teichstr.	157.500
- Rathaus	150.100
- Kita "Regenbogenland"	93.000
- Kita "Matroschka"	85.000
- Regionale Schule "Prof. Dr. F. Heincke"	48.500

Bewirtschaftung der Gebäude
Konto 52323
Hier sind alle diversen Dienstleistungen, Reinigungsverträge und dergleichen für die einzelnen Gebäude geplant. Der Haushalt enthält hier Gesamtaufwendungen und Auszahlungen in Höhe von 400.600,00 Euro (Vorjahr 335.300,00 Euro). Davon für die Schulgebäude entfallen hierbei schon 231.200,00 Euro und Kitas 70.500,00

Unterhaltung und Bewirtschaftung der Straßen, Wege, Plätze und Verkehrsanlagen
Konto 52331+52338
Planansatz 480.800,00 Euro (Vorjahr 759.900,00 Euro). Diese Kostenposition beinhaltet die notwendigen Reparaturen für das gesamte Stadtgebiet. Für Straßen, Wege, Plätze und Beleuchtung sind 449.000,00 Euro, und für Brückenunterhaltung 15.300,00 Euro vorgesehen. Der Ansatz wurde wieder reduziert auf das Niveau der Vorjahre. Im Planjahr 2022 war noch ein stark erhöhter Ansatz für den Fahrbahnbelag der Bahnhofstr. im 1. BA sowie umfangreiche Maßnahmen Am Prahmer Berg und der Kreuzung Poststr./Fr.-Heincke-Str. enthalten.

Aufwendungen für Geringwertige Geräte, Ausstattungs-, Ausrüstungsgegenstände
Gemäß § 31 Abs. 5 der GemHVO-Doppik MV kann auf eine Erfassung abnutzbarer, beweglicher Vermögensgegenstände, deren Anschaffungs- oder Herstellungskosten im Einzelnen den Betrag von 1.000 Euro netto nicht überschreiten, verzichtet werden. Diese Regelung wird ab 2020 vollumfänglich umgesetzt.

Essenskosten
Produkt 36500/ Konto 52420/72420
Die Kosten für die Essenversorgung sind mit 450.900,00 Euro // Vorjahr 412.100,00 Euro // JAB 2022 349.276,00 Euro veranschlagt.
Die Stadt betreibt keine eigenen Küchen (mehr). Die Belieferung ist extern ausgeschrieben worden und es erfolgt eine Abrechnung mit den Eltern der Kita-Kinder um eine 100%ige Kostendeckung zu gewährleisten.

Lehr- und Unterrichtsmittel und Lernmittel
Produkte 21101/21501/ Konten 52450,52460/72450,72460
Planansatz 105.000,00 Euro // Vorjahr 102.600,00 Euro // JAB 2022 102.855,00 Euro
Mit der Erstellung des Haushaltsplanes 2019 sind hier neue Planungsparameter festgelegt worden. Diese werden für den Haushalt 2024 aufgrund der aktuellen Inflationslage wieder überarbeitet werden müssen.

- Lehr- und Unterrichtsmittel	9,50 Euro je Schüler
- Lernmittel	70,00 Euro je Schüler im Grundschulbereich
- Lernmittel	80,00 Euro je Schüler in der Regionalschule
- GWG`s	18,00 Euro je Schüler

Auch für die Kinderbetreuungseinrichtungen sind für die Konten 52491 „Spiel- und Beschäftigungsmaterial“ 30,00 Euro je Kind und für GWG`s 50,00 Euro je betreutem Kind (entsprechend des Eckwertepapiers des Landkreises für die Entgeltverhandlungen) im Haushalt geplant.

Schülerzahlen

Europaschule

Schuljahr	Grundschüler	Realschüler	insgesamt
2014/15	220	249	469
2015/16	234	270	504
2016/17	265	282	547
2017/18	273	272	545
2018/19	250	268	518
2019/20	250	280	530
2020/21	248	295	543
2021/22	248	310	558
2022/23	270	308	578

Stadtschule	
Schuljahr	**Grundschüler**
2014/15	288
2015/16	291
2016/17	278
2017/18	325
2018/19	328
2019/20	310
2020/21	303
2021/22	285
2022/23	301

Regionale Schule "Prof. Dr. Friedrich Heincke"	
Schuljahr	**Realschüler**
2014/15	298
2015/16	325
2016/17	317
2017/18	336
2018/19	357
2019/20	370
2020/21	330
2021/22	358
2022/23	379

Anzahl betreuter Kinder in den Kindertageseinrichtungen

Einrichtung	Matroschka	Regenbogenl.	Kl. Nordlichter
2017	330	330	90
2018	334	325	90
2019	340	335	106
2020	343	333	104
2021	340	336	103
2022	343	347	101

Für den Haushalt 2023 ergeben sich daraus folgende Planansätze: in -Euro-

Einrichtung	Konto	5245	5246	52491	5238
GS Mühlenteich		2.900,00	21.000,00		43.100,00
GS Europaschule		2.900,00	18.400,00		14.500,00
RS Europaschule		3.000,00	24.900,00		16.000,00
RS „Prof. Dr. F. Heincke“		3.500,00	29.300,00		17.000,00
Kita „Matroschka“				10.200,00	16.800,00
Kita „Regenbogenland“				6.000,00	10.000,00
Kita „Kleine Nordlichter“				3.000,00	5.100,00

Kostenerstattung an Zweckverbände
Produkt 54101/ Konto 52544/72544
Für die Regenwasserentsorgung unserer Straßen und Plätze zahlen wir per Bescheid 194.800,00 Euro an den Abwasserzweckverband, JAB 2022 194.750,00 Euro.

An private Unternehmen und den sonstigen privaten Bereich
Produkt 54601/ Konto 52551/72551
In dieser Kostengruppe werden derzeit nur Betriebskostenaufwendungen für das Parkdeck in der Möllner Straße in Höhe von 21.100,00 Euro geplant Bis 2019 wurden hier auch die städtischen Zahlungen an die freien Kita-Träger gebucht.
Das Parkdeck wird steuerrechtlich als Betrieb gewerblicher Art vom Finanzamt Rostock veranlagt.

Bilanzielle Abschreibungen
Gesamtprodukthaushalt/ Kontengruppe 53
Die im Haushalt insgesamt jährlich ausgewiesenen Abschreibungen betragen insgesamt 1.966.500,00 Euro // Plan 2022 1.760.400,00 Euro, Ist 2022 1.718.608,90 EUR. Die Gesamtabschreibungen unterteilen sich in folgende Hauptpositionen:

- Abschreibungen auf immaterielle Vermögensgegenstände	98.000,00 Euro,
- Abschreibungen auf unbebaute Grundstücke	2.000,00 Euro,
- Abschreibungen auf bebaute Grundstücke und grundstücksgl. Rechte	696.900,00 Euro,
- Abschreibungen auf das Infrastrukturvermögen	786.400,00 Euro,
- Abschreibungen auf Kunstgegenstände und Denkmäler	3.700,00 Euro,
- Abschreibungen auf Fahrzeuge, Maschinen und technische Anlagen	379.500,00 Euro.

Die Abschreibungen auf den jeweils durch Förderungen finanzierten Teil der Anlagegüter werden durch Auflösungen von Sonderposten kompensiert.

Neben Fragen der Wirtschaftlichkeit einer Investition rückt das Verhältnis der Investitionskosten sowie der Gegenfinanzierung über Fördermittel immer mehr in den Fokus. Denn nur hohe Förderquoten garantieren auch hohe Auflösungsbeträge. Investitionen ohne hohe Förderungen sind nicht finanzierbar.
Weiterhin ist auch der Einschätzung der Notwendigkeit von Maßnahmen und Berücksichtigung von Folgekosten vor Investitionsbeginn mehr Beachtung zu schenken. Diese Fragen sind im Rahmen der weiteren Gestaltung der finanziellen Leistungsfähigkeit unbedingt zu beachten. Dazu kommt, dass Fördermittel heutzutage nur noch gewährt werden, wenn sie im Einklang mit der finanziellen Leistungsfähigkeit des Antragstellers stehen.

Zuweisungen und Zuschüsse für laufende Zwecke
Gesamtprodukthaushalt/ Kontengruppe 541
Planansatz 1.814.500,00 Euro // Vorjahr 1.662.100,00 Euro
Neben Zuschusszahlungen für Projekte, sportliche Aktivitäten und Ausgleichszahlungen für die Freiwillige Feuerwehr an den Landkreis steht hier die Bereitstellung der finanziellen Beteiligung der Gemeinde an den Kosten der Kindertagesförderung im Vordergrund. Gemäß § 27 Abs. 1 KiföG M-V beteiligen sich die Gemeinden nunmehr mit einer kindbezogenen Pauschale an den Kosten der Kindertagesförderung für die Kinder, die ihren gewöhnlichen Aufenthalt in der Gemeinde haben. Die kindbezogene Pauschale beträgt für das Jahr 2023 179,36 EUR (167,38 Euro 2022 und 152,76 Euro 2021). Für 2023 werden 843 zu betreuenden Kindern veranschlagt. Diese 1.814.500,00 EUR sind von der Kommune unbedingt zu entrichten, unabhängig davon in welcher Trägerschaft sich die Kitas befinden.

Aufwendungen und Auszahlungen wegen Steuerbeteiligungen und dgl.
Produkt 61100/ Konto 5431/7431
Hier wird die zu zahlende Gewerbesteuerumlage von 35 v.H. des Gewerbesteueraufkommens ausgewiesen. Der Planwert beträgt 544.200,00 Euro // Vorjahr 554.500,00 Euro // JAB 2022 655.124,00 Euro // JAB 2021 565.935,00
Je höher der Hebesatz, desto geringer ist die Umlagelast. Ein über dem Landesdurchschnitt liegender Hebesatz wirkt sich noch positiver bei der Berechnung der Steuerkraftmesszahl für die Kommune aus, da die darüber liegenden Erträge nicht in diese Berechnung fallen.

Kreisumlage
Produkt 61100/ Konto 54421/74421
7.722.700,00 Euro // Vorjahr 7.298.100,00 Euro // JAB 2022 7.323.018,00 Euro // JAB 2021 6.239.949,00

Einen erheblichen Kostenfaktor im städtischen Haushalt stellt die Kreisumlage dar. Sie nimmt im Aufwandsbereich inzwischen neben den Personalkosten den zweithöchsten Kostenfaktor ein. Seit 2022

übersteigt die Kreisumlage für Hagenow sogar die Summe aller Zuwendungen aus dem FAG, was zu einer Netto-Zahlung an den Landkreis führt. 2003 betrug die Kreisumlage 1,7 Mio. EUR, 2013 3,7 Mio. EUR und 2023 nun 7,7 Mio. EUR. Mit einer Verdopplung pro Jahrzehnt ist sie damit deutlich stärker als die allgemeine Inflation angestiegen.
Es ist deutlich erkennbar, dass sich die finanzielle Situation des Landkreises durch die Erhebung der Kreisumlage in 2023 nochmals deutlich verbessern wird. Hingegen hat sich im städtischen Haushalt die Kreisumlagezahlung ab 2020 mit der Einführung des neuen FAG enorm erhöht. In keiner anderen Kostenart hat es in der Vergangenheit derartige Steigerungen gegeben. Von dem ehemaligen Ziel der Kreisgebietsreform effektivere Finanzstrukturen auch gegenüber den Kommunen zu schaffen ist nichts erkennbar.
Das sich die Kreisumlage auf die fiktive Steuerkraft und nicht auf die tatsächlich erhobenen Steuern stützt, ist ein Anlass mehr die Hebesätze nicht länger unter den Landesdurchschnitten zu belassen.

Zuweisungen und Zuschüsse für laufende Zwecke des Bereichs soziale Sicherung
Gesamtprodukthaushalt/ Kontenart 559/759
Hier sind die verschiedensten Aufwendungen der Zuschüsse an freie Träger für die Wahrnehmung von sozialen Aufgaben geplant. Die Aufwendungen betragen insgesamt 374.000,00 Euro // Vorjahr 353.600,00 Euro // JAB 2022 324.221,00 Euro, davon entfallen auf die Produkte 21101 Grundschulen und 21501 Regionale Schulen für Schulsozialarbeit und Verkehrsgarten 65.800,00 Euro und das Produkt 31501 soziale Einrichtungen 248.000,00 Euro, davon für das Freizeithaus 168.000,00 Euro. Im letztgenannten Produkt befindet sich ebenfalls ein Zuschuss für den Seniorentreff in Höhe von 39.000,00 Euro und das Haus für Wohnungsnotfälle im Umfang von 41.000,00 Euro.

Sonstige Personal- und Versorgungsaufwendungen sowie sonstige Personal- und Versorgungsauszahlungen
Gesamtprodukthaushalt/ Kontenart 561/761
Planansatz 197.500,00 Euro // Vorjahr 159.000,00,00 Euro // JAB 2022 137.241,00 Euro
Hier sind u.a. die Kosten für Fortbildung in Höhe von 79.000,00 Euro, Gesundheitsbetreuung und Arbeitsschutz in Höhe von 35.000,00 Euro enthalten. Hinzu kommen Kosten für Dienst- und Schutzbekleidung von 56.700 Euro.

Aufwendungen und Auszahlungen für die Inanspruchnahme von Rechten und Diensten
Gesamtprodukthaushalt/ Kontenart 562/762
Planansatz 1.235.300,00 Euro // Vorjahr 159.200,00 Euro // JAB 2022 819.773,00 Euro
In dieser Kontenart sind die Aufwendungen für Mieten und Pachten, 136.100,00 Euro // JAB 2022 128.712,00 Euro, enthalten.
Unterhaltung von Hard- und Software 228.700,00 Euro
Hinzu kommen die laufenden Aufwendungen und Auszahlungen in der Kostengruppe sonstige Aufwendungen für die Inanspruchnahme von Rechten und Diensten mit 750.600,00 Euro im Planansatz // Vorjahr 669.300,00 Euro.

Geschäftsaufwendungen und -auszahlungen
Gesamtprodukthaushalt/ Kontenart 563/763
Der Kostenbereich Geschäftsaufwendungen beinhaltet die Zahlungen für Büromaterial, Bücher, Telefonkosten, Öffentlichkeitsarbeit etc. Insgesamt wird mit Aufwendungen von 304.800,00 Euro // JAB 2022 256.299,00 Euro gerechnet. Hier sind seit 2022 auch Transportkosten von 50.000,00 Euro für die Schüler zur Absicherung des Sportunterrichtes der Europaschule geplant.

Aufwendungen und Auszahlungen für Beiträge, Versicherungen und Sonstiges
Gesamtprodukthaushalt/ Kontenart 564/764
Gesamtaufwendungen 595.700,00Euro // Vorjahr 595.700,00 Euro // JAB 2022 561.923,00 Euro.
Für Beiträge zur Unfallversicherung sind davon 250.700,00 Euro eingeplant.

Einzelwertberichtigungen
Gesamtprodukthaushalt/ Kontenart 565/765
Gesamtaufwendungen 5.700,00 Euro // JAB 2022 10.144,00 Euro. Betrifft die Wertberichtigung von Forderungen.

Zins- und sonstige Finanzaufwendungen und -auszahlungen an den inländischen Geldmarkt
Produkt 61200/ Kontenart 57/77
Insgesamt sind Zinsaufwendungen von 70.300,00 Euro // Vorjahr 43.600,00 Euro // JAB 2022 31.535 EUR Euro geplant. Erstmals werden die sich die Kosten im Planjahr wieder erhöhen und in den Folgejahren bis 578.200 EUR in 2026 ansteigen, getrieben durch die geplanten Kreditaufnahmen für laufenden und anstehende Investitionsprojekte sowie den generellen Zinsanstieg am Markt. Negativzinsen für Guthaben sind dafür mit Kurswechsel in der Zinspolitik nicht mehr eingeplant.

Aufwendungen und Auszahlungen aus internen Leistungsbeziehungen
Gesamtprodukthaushalt/ Kontenart 581/798
Aus den internen Leistungsbeziehungen sind insgesamt Aufwendungen in Höhe von 1.578.800,00 Euro // Vorjahr 1.352.700,00 Euro vorgesehen. Es handelt sich dabei um Leistungen des städtischen Bauhofes und Hausmeisterpools sowie um Verrechnungen der Nutzung von städtischen Einrichtungen.

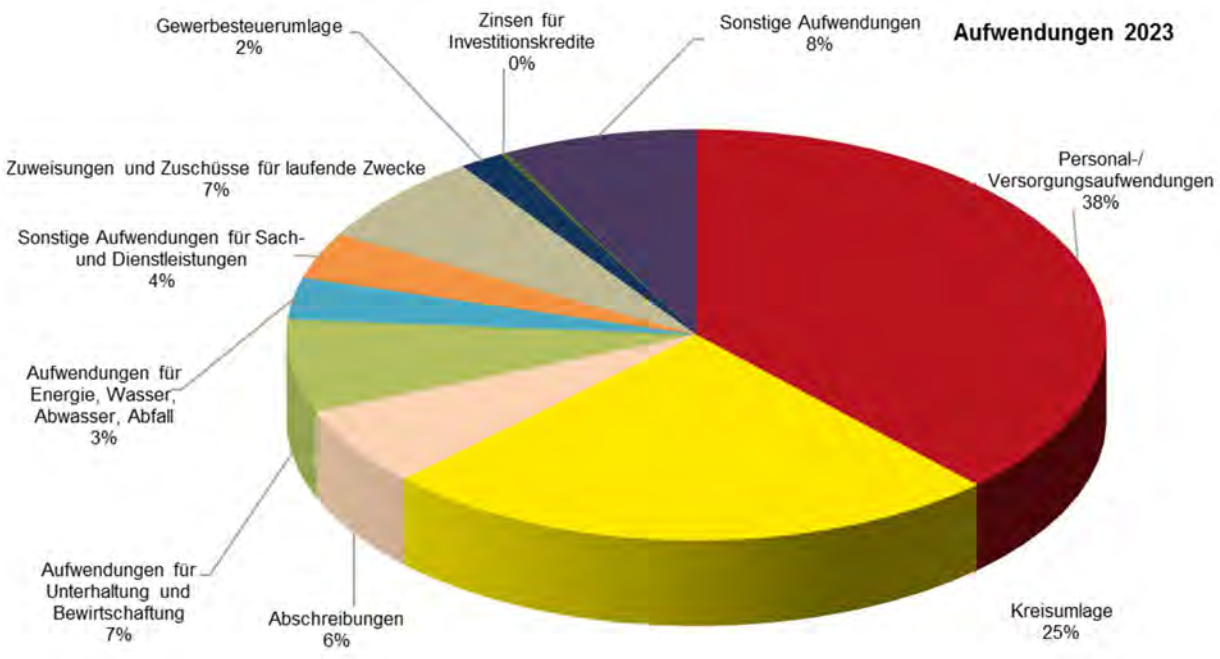

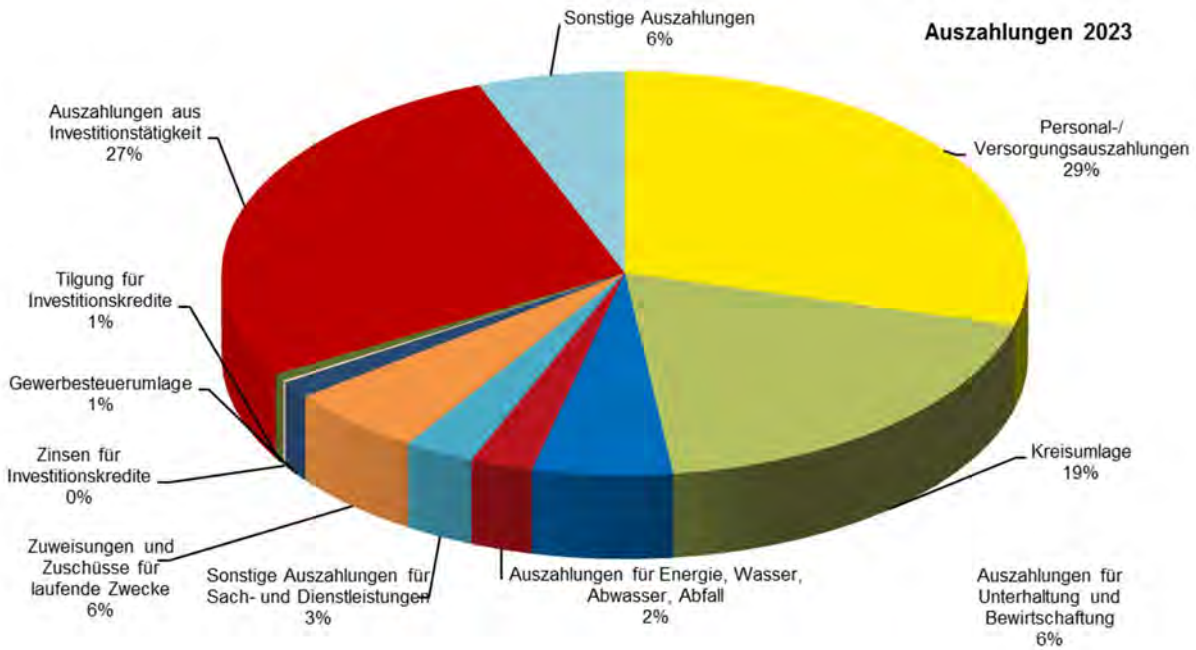

9. ENTWICKLUNG DER KREDITE FÜR INVESTITIONEN UND INVESTITIONS-FÖRDERUNGSMAßNAHMEN

In den Haushalt sind insgesamt Tilgungsauszahlungen von 241.600,00 Euro // Vorjahr 232.100,00 Euro eingestellt // JAB 2021 238.313,99 Euro.
Per 31.12.2022 wird ein Schuldenstand von 1.561.851,38 Euro // Vorjahr 1.793.905,64 Euro ausgewiesen. Dieses entspricht einer aktuellen Verschuldung von 128,59 Euro je Einwohner (Einwohner 31.12.2021 Statistisches Amt M-V: 12.146) unserer Kommune.

Entwicklung der Verschuldungsquote je Einwohner:

Schuldenstand je Einwohner in Euro	Jahr
529,64	2006
496,13	2008
438,76	2010
373,24	2012
323,35	2014
267,64	2016
209,35	2018
165,96	2020
128,59	2022
573,64	2024
1.228,21	2026

Es ist daraus deutlich erkennbar, dass der Schuldenstand kontinuierlich abgebaut werden konnte. Dadurch verringerten sich auch die zu zahlenden Kreditzinsen erheblich, waren beispielsweise 2010 noch Zinszahlungen von 191.041,99 Euro zu leisten, so sind es in 2022 noch 21.565,18 Euro gewesen. Somit wurde ein deutlicher Beitrag zur Entlastung des Haushaltes geleistet. In 2023 und im Finanzplanungszeitraum wird die Verschuldung deutlich ansteigen. Es sind Kreditaufnahmen in Höhe von 15.200.000,00 Euro geplant.

Die Gesamtschuldenentwicklung ist an nachfolgender Grafik gut ersichtlich.

10. BELASTUNGEN DES HAUSHALTES AUS KREDITÄHNLICHEN RECHTSGESCHÄFTEN/ SONSTIGE HAFTUNGEN

Zur Finanzierung des Umbaus von Heizhäusern hatte die Stadt Hagenow für die Hagenower Stadtwerke GmbH eine Ausfallbürgschaft ausgereicht. Der Kredit ist aber mittlerweile vollständig getilgt. Der Bürgschaftsrahmen betrug ursprünglich 1.942.909,15 EURO.
Die Stadtverwaltung hat seit den Jahren 2018 und 2019 Leasingverträge für die Beschaffung von Kommunikationstechnik für Sitzungs- sowie Verwaltungsarbeit abgeschlossen. Die monatliche Belastung liegt bei ca. 1.000,00 Euro.
Weitere Belastungen aus kreditähnlichen Rechtsgeschäften bestehen für die Kommune nicht.

11. ENTWICKLUNG DER KASSENKREDITE

Die Kommune profitiert auch weiterhin aus dem hohen Liquiditätsvortrag aus Vorjahren. Kassenkreditzinsen sind deshalb in 2022 nicht angefallen. Die Planung enthält einen Puffer von 1.000 EUR. Die anstehenden Investitionen sollen jedoch größtenteils langfristig finanziert werden, zudem soll der Kassenbestand abgebaut werden.

12. ENTWICKLUNG DER RÜCKSTELLUNGEN

In den bis 2020 festgestellten Jahresabschlüssen werden folgende Rückstellungsbeträge ausgewiesen:

2012	1.474.792,79 Euro
2013	1.330.944,11 Euro
2014	1.411.269,14 Euro
2015	1.521.846,35 Euro
2016	1.742.746,41 Euro
2017	2.021.689,55 Euro
2018	2.083.524,71 Euro
2019	1.886.276,85 Euro
2020	1.826.638,56 Euro

13. ENTWICKLUNG VON RÜCKLAGEN/JAHRESERGEBNIS/ERGEBNISVORTRAG

Ausweisungspflichtige Sonderrücklagenbestände bestehen zu Beginn des Haushaltsjahres nicht.
Für die noch nicht offiziell festgestellten Jahresabschlüsse 2021 und 2022 wird ein positiver Ergebnisvortrag erwartet. Die Haushaltsplanung sieht für die Jahre 2023ff jedoch aufgrund der o.g. starken finanziellen Belastungen (Kreisumlage, Energiepreisschock, Sachkosteninflation, Lohnkosteninflation) negative Jahresergebnisse für die Folgejahre vor:

Vorl. Ergebnis 2022	2.086.064,08
Ansatz 2023	-1.678.600,00
Ansatz 2024	-1.183.900,00
Ansatz 2025	-936.100,00
Ansatz 2026	-1.554.200,00

Die Fehlbeträge in 2023 und im Finanzplanungszeitraum sollen durch den Ergebnisvortrag ausgeglichen werden. Dazu wird auf die Übersicht über die Entwicklung der Jahresergebnisse und des Ergebnisvortrages hinter dem Ergebnishaushalt verwiesen.

14. EIGENKAPITAL

In der festgestellten Eröffnungsbilanz der Stadt Hagenow wird zum 01.01.2012 ein Eigenkapital von 39.934.369,64 Euro ausgewiesen. Dieses entspricht einer Eigenkapitalquote von 61,2%. In dem letzten festgestellten Jahresabschluss von 2020 zeigt die Schlussbilanz ein Eigenkapital von 49.339.562,60 Euro und damit eine Eigenkapitalquote von 67,5%. In den Folgejahren wird jedoch mit einem Sinken des Eigenkapitals gerechnet, analog der o.g. negativen Jahresergebnisse.

15. ENTWICKLUNG DER ABSCHREIBUNGEN UND DER SONDERPOSTEN

Entwicklung der Sonderposten gegen die Abschreibungen seit 2012 in EUR:

Jahr	Abschreibungen	Sonderposten	Anteil
2012	1.568.600	538.900	34%
2013	1.602.500	554.500	35%
2014	1.570.700	540.600	34%
2015	1.575.200	607.100	39%
2016	1.630.900	648.200	40%
2017	1.649.300	653.000	40%
2018	1.720.100	684.300	40%
2019	1.774.600	720.500	41%
2020	2.029.800	731.300	36%
2021	1.969.100	750.300	38%
2022	1.760.400	687.800	39%
2023	1.966.500	823.700	42%

Die Belastungen für den Ergebnishaushalt nach Auflösung der Sonderposten gegen die Abschreibungen müssen über eine Entnahme aus der zweckgebundenen Kapitalrücklage aus investiv gebundenen Zuweisungen ausgeglichen werden. Dieses sieht der Gesetzgeber auch im § 18 Abs. 4 der GemHVO-Doppik vor. Dies ist im Jahr 2023 nicht nötig, da positive Gewinnvorträge aus Vorjahren zur Deckung der negativen Jahresergebnisse der Folgejahre verwendet werden sollen. Jedoch erfolgt in 2024 eine Vollabschreibung durch den Abriss des alten Schulgebäudes der Europaschule von 2.038.400,00 Euro. Nach Sonderpostenauflösung verbleiben hier noch 1.938.300,00 Euro. Hier wird dann zur Deckung die allgemeine Kapitalrücklage gemäß § 18 Abs. 3 GemHVO-Doppik herangezogen.

16. ÜBERSICHT DER SITZUNGSGELDER UND FRAKTIONSZUWENDUNGEN

Konto 5013/7013
Neben den gezahlten Sitzungsgeldern werden keine Fraktionszuwendungen geleistet. Sitzungsgelder sind in Höhe von 63.900,00 Euro geplant. Vorjahr 63.900 EUR // JAB 2022 56.200,00 Euro im Haushalt enthalten. Neben dem Hauptausschuss existieren sieben Fachausschüsse.
Mit der Neufassung der Entschädigungsverordnung (EntschVO M-V) vom 6. Juni 2019 sind die Sitzungsgelder ab 31.01.2020 angepasst worden.

17. VERFÜGUNGS- UND REPRÄSENTATIONSMITTEL

Konten 5692 und 5693 | 7692 und 7693
Verfügungs- und Repräsentationsmittel sind im Haushalt im Produkt 11101 „Verwaltungssteuerung“ mit jeweils 5.500,00 Euro geplant. Vorjahr 4.700 EUR. JAB 2022 5.400,00 EUR

18. AUSWIRKUNGEN DER INVESTITIONEN AUF DEN ERGEBNIS- UND FINANZHAUSHALT

Das Investitionsvolumen beträgt im Finanzhaushalt 2023 11,2 Mio. EUR und für die Jahre 2024-2026 30,0 Mio. EUR (insgesamt 41,2 Mio. Euro)

Die Investitionsfinanzierung erfolgt im Wesentlichen über die Aufnahme von langfristigen Krediten (15,2 Mio. EUR), zugesagte und antizipierte Fördermittel sowie die investiven Zuwendungen aus dem FAG (23,6 Mio. EUR) und sonstige Investitionseinzahlungen (2,8 Mio. EUR).

Der Ergebnishaushalt wird aus der vorgesehenen Investitionstätigkeit in den Folgejahren durch die damit verbundenen Aufwendungen entsprechend der Abschreibungsdauer der einzelnen Anlagen sowie dem Zinsaufwand (aufbauend bis 600.000 EUR pro Jahr) belastet.

Schwerpunkte des Investitionsgeschehens und damit verbundene Auszahlungen in 2023 sind:

- Planung und Neubau der Europaschule 6,9 Mio. Euro,
- Neubau Hort mit Multifunktionsraum 1,2 Mio. Euro,
- Neubau Sporthalle für die Europaschule 0,7 Mio. Euro,

19. JAHRESABSCHLÜSSE 2021/2022

Die Jahresabschlüsse wurden bis zum Jahr 2020 festgestellt und endgeprüft. Der weitere Zeitplan sieht vor den Jahresabschluss 2021 im Laufe des Jahres 2023 festzustellen und zu veröffentlichen. In 2024 sollen dann die Abschlüsse 2022 und 2023 folgen, sodass die Kommune den Rückstau an Jahresabschlussfeststellungen bis Ende 2024 abgebaut hat. Ab dem Abschluss für 2024 soll dann fristgerecht erstellt, geprüft und veröffentlicht werden.

20. ANTEILE AN VERBUNDENEN UNTERNEHMEN

Die Stadt ist an folgenden Organisationen mit mindestens 5 % direkt oder indirekt beteiligt:

Name/ Rechtsform	Sitz	Anteil am Eigenkapital	Eigenkapital	Ergebnis des letzten Geschäftsjahres Betrag/Jahr
Stadtwerke Hagenow GmbH	Hagenow	100%	12.710.988,65	1.185.090,67 Euro (2020)
Hagenower Wohnungsbaugesellschaft mbH	Hagenow	88,66%	40.601.010,45	2.044.974,49 Euro (2020)

21. HAUSHALTSVERMERKE

Gemäß § 15 Abs. 1 GemHVO-Doppik können Ansätze für Aufwendungen und für Auszahlungen eines Teilhaushaltes durch Haushaltsvermerk ganz oder teilweise übertragen werden. Die Übertragungen sind auf das Notwendigste zu beschränken. Für folgende Planansätze wird die volle Übertragbarkeit erklärt.

Produkt	Maßnahme	Konto	Betrag
alle Produkte	Sonstige Aufwendungen/Auszahlungen Für die Inanspruchnahme von Rechten und Diensten	56290/76290	750.600,00 Euro
alle Produkte	Instandhaltungsmaßnahmen Gesamthaushalt Außenanlagen und Gebäude sowie Grundstücke	5231/7231	897.300,00 Euro
darunter:			
55201	Nährstoffreduzierung und Sedimentmanagement Schmaar	52311/72311	100.000,00 Euro
	Zuweisung vom Land	41442/61442	136.000,00 Euro
54101	Instandhaltungsmaßnahmen Straßen, Wege, Plätze und Verkehrslenkungsanlagen	5233/7233	464.300,00 Euro
	Zuweisung vom Land	41442/61442	85.000,00 Euro

Sperrvermerk für übertragbare Investitionsmittel

Für die Investitionsnummern 316 sowie 417 - Neubau Sporthalle an der Europaschule und Installation Photovoltaikanlage - Europaschule werden zunächst nur die Planungskosten freigegeben. Bei der Bereitstellung der geplanten Mindestförderungen erfolgt die Freigabe des gesamten Planansatzes.

22. FAZIT UND PROGNOSE

In 2023 wird der Haushalt wie im Vorjahr wieder verspätet im ersten Quartal des zu beschließenden Haushaltsjahres in die Stadtvertretung zum Beschluss eingebracht. Die Genehmigung durch die Rechtsaufsicht und die Veröffentlichung kann dann sogar erst im zweiten Quartal 2023 erfolgen.
Zum einen wurde auf dem Kommunalgipfel Ende November 2022 noch eine Steigerung der Schlüsselzuweisung, von der Hagenow nach Abzug der Kreisumlage gut 200.000 EUR verbleiben, sowie eine Anhebung der Infrastrukturpauschale um 245.000 EUR, vereinbart. Zwei Erhöhungen die für die Verabschiedung eines ausgeglichenen Finanzhaushaltes für 2023 von großer Bedeutung sind. Zum anderen war nicht klar, ob der Energiepreisdeckel für Haushalte und Unternehmen auch für Kommunen gelten würde. Hier haben wir Ende Dezember die gute Nachricht von unseren Stadtwerken erhalten. Somit konnte die vorl. Haushaltsplanung Ende Dezember noch mal um weitere 300.000 Euro aufgebessert werden, was uns in Summe ebenfalls für einen Haushaltsausgleich zugutekommt.

In Summe ist der **Ergebnishaushalt** über die vier Planjahre ausgeglichen. Jedoch werden die negativen Jahresergebnisse den bisher angesammelten Ergebnisvortrag der Stadt voraussichtlich bis Ende 2026 stark mindern. Der Ergebnisvortrag beträgt aktuell noch ca. 7,3 Mio. EUR (vorbehaltlich der finalen Jahresabschlüsse 2021 und 2022) und wird bis zum Ende 2026 auf 2,0 Mio. EUR abschmelzen.
Kritischer sieht die Lage im **Finanzhaushalt** aus. Hier wird der positive Kassenbestand von aktuell +6,2 Mio. EUR zum 31.12.2022 nicht ausreichen um die negativen Zahlungssalden im Planungszeitraum abzufedern.
Die maßgeblichen Treiber dieser negativen Entwicklung sind:

- steigende **Energiekosten** in Höhe von +0,3 bis +0,6 Mio. EUR im Jahr,
- steigende **Lohnkosten** durch den anstehenden Tarifabschluss in Höhe von 0,6 Mio. EUR in 2023 bis hin zu +1,5 Mio. pro Jahr in 2026 (bei 5,5% in 2023 und 2-3% in Folgejahren),
- weitere 0,4 Mio. EUR pro Jahr aus ansteigender Kreisumlage in 2023,
- sowie Zinsen und Tilgungen in Höhe von bis zu 1,2 Mio. EUR pro Jahr aufgrund der 15,2 Mio. EUR geplanten Kreditaufnahmen aus Investitionsprojekten.

Demgegenüber stehen zwar leichte Anstiege bei der Gewerbesteuerschätzung, den FAG-Zuweisungen und sinkende Sachkostenaufwendungen in den Folgejahren durch sparsame Haushaltsplanung. Aber insgesamt kann die Kostenexplosion dadurch nicht aufgefangen werden und es ergeben sich im laufenden Haushalt negative Zahlungssalden von -1,0 Mio. (2023), -0,6 Mio. (2024), -0,6 Mio. (2025) und -1,4 Mio. (2026).

Ein Vertreter der Rechtsaufsichtsbehörde hat beim Finanzausschuss im Januar 2023 deutlich gemacht, dass die Stadt Hagenow nicht um die umfangreiche Aufstellung von Haushaltssicherungsmaßnahmen für die kommenden Planjahre herumkommen wird. Eine Verbesserung der Situation kann nur erreicht werden, wenn die Ertrags- und Aufwandssituation verbessert wird.
Eine Haushaltssanierung allein auf der Kostenseite würde kaum erreichbar sein und dann große Einschnitte in der Instandhaltung der städtischen Infrastruktur sowie im freiwilligen und kulturellen Bereich nach sich ziehen.

Im Fazit empfiehlt die Rechtsaufsicht eine Anhebung der Hebesätze, mindestens auf die Höhe der Landesdurchschnitte, um angemessene Haushalte ab 2024 zu ermöglichen. Dieser Auffassung schließt sich auch das Rechnungsprüfungsamt Wolgast an, welches die Prüfung des JAB 2020 durch unseren Rechnungsprüfungsausschuss unterstützt hat.

Eine Verbesserung der Finanzlage mit gleichzeitiger Reduzierung der Kreditaufnahmen wäre durch eine Anpassung der Steuerhebesätze auf den Landesdurchschnitt möglich. Nach ersten Hochrechnungen könnten im Planungszeitraum über 3,5 Mio. Euro an Mehrerträgen generiert werden. Bei der Berechnung der Kreisumlage und der Zuschüsse aus dem Finanzausgleichgesetz des Landes werden diese ohnehin schon für die Bemessung unserer Schlüsselzuweisungen angesetzt.

Eine Beschlussvorlage zur Anhebung der Hebesätze wurde jedoch von der Stadtvertretung im ersten Quartal 2023 abgelehnt. Spätestens zum Herbst 2023 für die Haushaltsdiskussion 2024 muss dieser Beschlussvorschlag aber wieder diskutiert werden.

Neben Steuern kommt der Beschaffung von Fördermitteln in allen Bereichen zur Reduzierung der Kreditbelastungen und zur Auflösung der Sonderposten gegen die Abschreibungen eine zentrale Rolle zu. Große Investitionsvorhaben ohne entsprechend hohe Förderungen führen längerfristig zu einer Schieflage des Ergebnishaushaltes, da nicht genügend Sonderposten für die Kompensation der Abschreibungen zur Verfügung stehen werden. Ein aktuelles Beispiel ist die mangelnde Förderung für den Neubau der Europaschule.
Ein steigender Kostenfaktor bleibt die Kreisumlage: Auch hier sind die Zahlungen in den letzten Jahren deutlich angestiegen. Der Landkreis nimmt hier für seine ehrgeizigen Zielstellungen einen massiven Eingriff in die städtischen Finanzen vor. Wir erwarten mit ansteigender Bemessungsgrundlage der Umlage eine Reduzierung des Kreisumlagesatzes. In 2022 haben wir die 7 Mio. Grenze überschritten, Tendenz weiter stark steigend.

Auch der Personalgewinnung kommt in Zukunft eine zentrale Bedeutung zu, denn hier steht der öffentliche Dienst untereinander und mit der Wirtschaft im engen Wettbewerb. Bislang werden neue Tarifabschlüsse nur als Kostenbelastung wahrgenommen. Fakt ist, Tarifabschlüsse unter dem Inflationsausgleich helfen kommunalen Haushalten nur kurzfristig denn sie nehmen den Druck die Einnahmenseite stärker in den Fokus zu rücken. Langfristig aber wächst die Diskrepanz zwischen den Gehältern der freien Wirtschaft und des öffentlichen Dienstes. Wenn kein angemessenes Auskommen mehr gegeben ist, könnten Angestellte sogar aus dem öffentlichen Dienst herausgedrängt werden. Eine PWC-Studie aus 2020 prognostiziert schon unter den gegebenen demografischen Prognosen („Baby-Boomer gehen in Rente“), dass dem öffentlichen Dienst bis 2030 eine Million Fachkräfte fehlen werden. Bei einem jetzigen Stand von fünf Millionen Beschäftigten im öffentlichen Sektor sind das 20%. Die Handlungsfähigkeit des Staates bei der Erfüllung seiner gesellschaftlichen Pflichtaufgaben wäre dann nicht mehr gewährleistet. Zusätzlicher einkommensgetriebener Mitarbeiterschwund ist de facto nicht mehr verkraftbar.

Insgesamt ist mit der Vorlage des Haushaltsplanes 2023 die „gesicherte und dauernde finanzielle Leistungsfähigkeit“ der Kommune gemäß RUBIKON (noch) gegeben. Trotz hoher Schuldenaufnahmen in 2023 und im Finanzplanungszeitraum ist eine Überschuldung nicht angezeigt. Ab dem Haushalt 2024 wird diese Bewertung aber vermutlich kippen. Neben Kreditaufnahmen muss der Nutzung von genannten Möglichkeiten der Generierung von weiteren Einnahmen zur Investitionsfinanzierung und der Fördermittelakquise sowie der Kostenminimierung noch mehr Beachtung geschenkt werden. Dann kann dann die Stadt Hagenow die dauernde finanzielle Leistungsfähigkeit auch längerfristig sichern.

Ziele und Kennzahlen zu den wesentlichen Produkten im Haushalt der Stadt

Produkt	Name	Ziele	Kennzahl 1	Kennzahl 2	Kennzahl 3
11403	Stadtbauhof	Erhaltung und Verbesserung des Erscheinungsbildes der Stadt Hagenow durch termingerechte, flexible und zuverlässige Pflege, Unterhaltung und Reparatur Service für andere Fachbereiche und deren nachgeordneten Einrichtungen. Wahrung der Verkehrssicherheit durch Sicherstellung des Winterdienstes	Leistungsintensität= intern verrechnete produktive Stunden/ Gesamtstunden	Ergebnis Prod. (€)/Umsatz (€)*100	
12601	Brandschutz	schnell, effizient und zu angemessenen Kosten Hilfe leisten Gewährleistung eines umfassenden und erfolgreichen Schutzes der Bevölkerung vor Gefahren bei Bränden, lebensbedrohlichen Notlagen und öffentlichen Notständen	Einwohnerverhältnis= Anzahl Kameraden/ Einwohner*1000	Flächenverhältnis= Anzahl Kameraden/ Fläche Gemeinde	Aufwandsintensität= Aufwand (€) pro Einsatz
21101	Grundschulen	Sicherstellung des Schul- und Unterrichtsbetriebes durch Schaffung der sächlichen und personellen Voraussetzungen in Erfüllung der Aufgabe des örtlichen Schulträgers Bestmögliche Qualifizierung von Grundschülern durch Sicherstellung eines nachfrageorientierten, bedarfsgerechten Schulangebots und optimaler Einsatz von Ressourcen	Lehrmittelausstattung = Summe Aufwand für Lehr-und Lernmittel (€)/ Anzahl Schüler	PC- Ausstattung = Anzahl Schüler/ Anzahl PC - Arbeitsplätze	Fremdschüleranteil= Anzahl Schüler aus anderen Gemeinden/ Anzahl Gesamtschüler*100
21501	Regionale Schulen	Sicherstellung des Schul- und Unterrichtsbetriebes durch Schaffung der sächlichen und personellen Voraussetzungen in Erfüllung der Aufgabe des örtlichen Schulträgers Bestmögliche Qualifizierung der Schüler durch Sicherstellung eines nachfrageorientierten, bedarfsgerechten Schulangebots und optimaler Einsatz von Ressourcen	Lehrmittelausstattung = Summe Aufwand für Lehr-und Lernmittel (€)/ Anzahl Schüler	PC- Ausstattung = Anzahl Schüler/ Anzahl PC - Arbeitsplätze	Fremdschüleranteil = Anzahl Schüler aus anderen Gemeinden/ Anzahl Gesamtschüler*100
25201	Museum/ Synagoge	Förderung und Sensibilisierung des Geschichtsbewusstseins, Sicherstellung der sach- und artgerechten Lagerung der Sammlungen, Präsentation des aktuellen künstlerischen Schaffens,	Nutzungsintensität I = Anzahl Besucher (absolut und je Öffnungstag)	Nutzungsintensität II = Öffnungstage/ Anzahl Veranstaltungen	Aufwandsintensität = kommunaler Eigenanteil (€)/ Anzahl Besucher

		Öffentlichkeitsarbeit und Durchführung von Veranstaltungen mit hoher Beteiligung, Förderung und Weiterentwicklung der touristischen Angebote, Umfassende Erreichbarkeit für Touristen, Gäste und Kunden, Ständige Verfügbarkeit von aktuellen Informationsmaterial			
27201	Stadtbibliothek	Kundenfreundliche Präsentation und größtmögliche Benutzerzufriedenheit, Sicherung und Ausbau der Attraktivität des Angebotes, Gewinnung neuer Kunden, Durchführung von Veranstaltungen	Erneuerungsquote %= Zugang (Stck)/ Bestand (Stck)*100	Nutzungsintensität= Entleihungen pro EW (incl. Online)	Aufwandsintensität= Lfd. Aufwand (€) / Entleihung
31501	Soziale Einrichtungen	Förderung der Teilhabe der Senioren am gesellschaftlichen Leben, Vermeidung von Obdachlosigkeit, Umfassende Beratung sowie zeitnahe und rechtmäßige Gewährung von Leistungen für sozial schwache Personengruppen	Nutzungsintensität = Anzahl Besucher (absolut und je Öffnungstag)	Aufwandsintensität = kommunaler Eigenanteil (€)/ Anzahl Besucher	
36500	Tageseinrichtungen für Kinder	Bedarfsgerechtes Angebot von Plätzen in der Einrichtung sichern, Förderung der Vereinbarkeit von Familie und Beruf	Kostendeckungsgrad %= Erlöse/Kosten * 100	Auslastungsgrad %= Belegte Plätze / zugelassene Plätze *100	Instandhaltungsquote %= Instandhaltungskosten/ Sachanlagevermögen* 100
42401	Kom. Sportstätten und Freibad	Kostengünstige Bewirtschaftung, Optimale Auslastung, Förderung des Sports	Aufwandsintensität= kommunaler Eigenanteil (€)/ Anzahl Einwohner *1000t	Auslastungsgrad= Mögl.Öffnungszeiten p.a. (h)/tats. Öffnungszeiten p.a. (h)	
54101	Gemeindestraßen	Gewährleistung der Verkehrssicherheit und Erfüllung der Verkehrssicherungspflicht, Frühzeitiges Erkennen von verdeckten Schäden und deren Beseitigung	Unterhaltungsaufwandsintensität = Unterhaltungsaufwand (€)/ Straßen Fläche (m²)	Reinvestitionsquote = Auszahlungen für Investitionen Straßenbau/ Abschreibungen * 100	
61100	Steuern, allgem. Zuweisungen, allgemeine Umlagen	Möglichst hoher Deckungsbeitrag für den Haushalt, Sicherung einer geordneten kommunalen Haushaltswirtschaft	Realsteuerquote= Realsteueraufkommen (€)/ Anzahl Einwohner *1000	Gewerbesteuerintensität= Gewerbesteuererträge (€)/ Anzahl Gewerbebetriebe	Umlagequote= Kreisumlage + Gewst-umlage (€)/ Einwohner*1000

Anlagen zum Vorbericht 2023:

Einwohner am 31.12.2021: 12.146

Entwicklung der Kapitalrücklagen

Lfd. Nr.		Jahr	Allgemeine Kapitalrücklage				Zweckgebundene Kapitalrücklagen			
			Stand zum Beginn des Haushalts-jahres	Zuführungen im Haushaltsjahr	Entnahmen im Haushaltsjahr	Stand zum Ende des Haushaltsjahres	Stand zum Beginn des Haushalts-jahres	Zuführungen im Haushaltsjahr	Entnahmen im Haushaltsjahr	Stand zum Ende des Haushalts-jahres
			(in €)							
		1	2	3	4	5	6	7	8	9
1.	**Entwicklung in Haushaltsvorjahren**									
1.1.	5. Haushaltsvorjahr (Ergebnis)	2018	39.207.570,15	0,00	0,00	39.207.570,15	4.658.442,10	1.129.314,65	0,00	5.787.756,75
1.2.	4. Haushaltsvorjahr (Ergebnis)	2019	39.207.570,15	0,00	0,00	39.207.570,15	5.787.756,75	1.112.977,52	591.522,52	6.309.211,75
1.3.	3. Haushaltsvorjahr (Ergebnis)	2020	39.207.570,15	0,00	0,00	39.207.570,15	6.309.211,75	1.331.293,24	0,00	7.640.504,99
1.4.	2. Haushaltsvorjahr (Ergebnis)	2021	39.207.570,15	0,00	228.907,91	38.978.662,24	7.640.504,99	1.147.921,15	0,00	8.788.426,14
1.5.	1. Haushaltsvorjahr (Plan/Ergebnis)	2022	38.978.662,24	0,00	0,00	38.978.662,24	8.788.426,14	1.063.183,24	0,00	9.851.609,38
2.	**Entwicklung im Haushaltsjahr (Planung)**	2023	38.978.662,24	0,00	0,00	38.978.662,24	9.851.609,38	909.400,00	0,00	10.761.009,38
3.	**Stand zum Ende des Haushaltsjahres**					38.978.662,24				10.761.009,38
3.1	Stand zum Ende des Haushaltsjahres je Einwohner					3.209,18				885,97
4.	**Ansätze der Haushaltsfolgejahre**									
4.1.	1. Haushaltsfolgejahr	2024	38.978.662,24	0,00	0,00	38.978.662,24	10.761.009,38	823.000,00	0,00	11.584.009,38
4.2.	2. Haushaltsfolgejahr	2025	38.978.662,24	0,00	1.938.300,00	37.040.362,24	11.584.009,38	731.100,00	0,00	12.315.109,38
4.3.	3. Haushaltsfolgejahr	2026	37.040.362,24	0,00	0,00	37.040.362,24	12.315.109,38	719.600,00	0,00	13.034.709,38
5.	**Stand zum Ende des 3. Haushaltsfolgejahres je Einwohner**					3.049,59				1.073,17

Übersicht über die Entwicklung der wichtigsten Erträge sowie der laufenden Einzahlungen

	2. Haushaltsvorjahr		1. Haushaltsvorjahr		Haushaltsjahr		1. Haushaltsfolgejahr		2. Haushaltsfolgejahr		3. Haushaltsfolgejahr	
	Erträge	Einzahlungen	Erträge	Einzahlungen	Erträge	Einzahlungen	Erträge	Einzahlungen	Erträge	Einzahlungen	Erträge	Einzahlungen
	(in €)											
	1	2	3	4	5	6	7	8	9	10	11	12
Steuern und ähnliche Abgaben	12.442.542,85	12.162.232,69	12.074.300,00	12.074.300,00	12.539.500,00	12.539.500,00	13.071.600,00	13.071.600,00	13.510.200,00	13.510.200,00	13.866.900,00	13.866.900,00
Zuwendungen, Allgemeine Umlagen und sonstige Transferleistungen	12.731.500,36	12.092.912,15	13.453.700,00	12.810.600,00	14.159.700,00	13.379.300,00	14.300.300,00	13.425.500,00	14.134.000,00	13.368.200,00	13.873.300,00	13.115.600,00
Erträge / Einzahlungen der sozialen Sicherung	0,00	0,00	0,00	0,00	0,00	0,00	0,00	0,00	0,00	0,00	0,00	0,00
Öffentlich-rechtliche Leistungsentgelte	542.478,98	483.767,14	656.700,00	612.000,00	661.400,00	618.100,00	664.000,00	620.800,00	662.700,00	619.600,00	661.100,00	620.800,00
Privatrechtliche Leistungsentgelte	629.890,30	586.444,28	874.800,00	874.800,00	905.500,00	905.500,00	900.000,00	900.000,00	906.000,00	906.000,00	902.000,00	902.000,00
Kostenerstattungen und Kostenumlagen	332.859,48	332.082,83	356.500,00	356.500,00	408.600,00	408.600,00	417.000,00	417.000,00	412.400,00	412.400,00	417.300,00	417.300,00
Andere aktivierte Eigenleistungen	0,00	0,00	0,00	0,00	0,00	0,00	0,00	0,00	0,00	0,00	0,00	0,00
Zinserträge / Zinseinzahlungen und sonstige Finanzerträge / Finanzeinzahlungen	352.168,84	314.292,02	956.100,00	956.100,00	120.100,00	120.100,00	420.100,00	420.100,00	420.100,00	420.100,00	420.100,00	420.100,00
Sonstige Erträge, laufende Einzahlungen	899.357,57	693.635,84	738.600,00	713.500,00	907.500,00	702.400,00	908.700,00	703.600,00	909.500,00	704.400,00	909.700,00	704.600,00
Summe Erträge und laufende Einzahlungen	27.930.798,38	26.665.366,95	29.110.700,00	28.397.800,00	29.702.300,00	28.673.500,00	30.681.700,00	29.558.600,00	30.954.900,00	29.940.900,00	31.050.400,00	30.047.300,00
Summe Erträge und laufende Einzahlungen je Einwohner	2.299,59	2.195,40	2.396,73	2.338,04	2.445,44	2.360,74	2.526,07	2.433,61	2.548,57	2.465,08	2.556,43	2.473,84

Erträge und Einzahlungen aus Steuern und ähnlichen Abgaben

Lfd. Nr.		Grundsteuer A		Grundsteuer B		Gewerbesteuer		Gemeindeanteil an der Einkommenssteuer		Gemeindeanteil an der Umsatzsteuer		Vergnügungssteuer + Hundesteuer	
		Erträge	Ein-zahlungen	Erträge	Ein-zahlungen	Erträge	Ein-zahlungen	Erträge	Ein-zahlungen	Erträge	Ein-zahlungen	Erträge	Ein-zahlungen
		(in €)											
		1	2	3	4	5	6	7	8	9	10	11	12
1.	**Entwicklung in Haushaltsvorjahren**												
1.1.	5. Haushaltsvorjahr (Ergebnis)	34.288,65	34.076,37	1.381.966,11	1.378.849,00	5.059.970,11	5.024.819,88	3.375.184,91	3.373.160,18	925.393,87	941.129,08	223.660,94	223.573,60
1.2.	4. Haushaltsvorjahr (Ergebnis)	35.658,68	34.752,30	1.386.207,41	1.385.123,82	4.589.189,16	4.602.348,10	3.638.321,53	3.645.237,44	1.036.136,97	1.038.554,20	254.442,78	240.380,30
1.3.	3. Haushaltsvorjahr (Ergebnis)	36.017,96	36.199,40	1.391.072,86	1.381.972,65	5.020.567,20	4.992.088,69	3.503.657,51	3.627.105,07	1.136.586,41	1.134.879,77	186.162,33	177.340,41
1.4.	2. Haushaltsvorjahr (Ergebnis)	35.389,64	35.056,90	1.392.869,01	1.394.394,53	5.906.104,97	5.819.330,42	3.718.949,47	3.532.504,22	1.220.934,11	1.198.773,01	168.295,65	182.173,61
1.5.	1. Haushaltsvorjahr (Plan)	35.500,00	35.500,00	1.396.300,00	1.396.300,00	5.600.000,00	5.600.000,00	3.762.200,00	3.762.200,00	1.042.300,00	1.042.300,00	238.000,00	238.000,00
2.	**Ansatz des Haushaltsjahres**	35.500,00	35.500,00	1.392.000,00	1.392.000,00	5.700.000,00	5.700.000,00	4.141.400,00	4.141.400,00	1.032.600,00	1.032.600,00	238.000,00	238.000,00
2.1	Ansatz des Haushaltsjahres je Einwohner	2,92	2,92	114,61	114,61	469,29	469,29	340,97	340,97	85,02	85,02	19,59	19,59
3.	**Ansätze der Haushaltsfolgejahre**												
3.1	1. Haushaltsfolgejahr	35.500,00	35.500,00	1.395.000,00	1.395.000,00	5.900.000,00	5.900.000,00	4.411.100,00	4.411.100,00	1.091.000,00	1.091.000,00	239.000,00	239.000,00
3.2.	2. Haushaltsfolgejahr	35.500,00	35.500,00	1.398.000,00	1.398.000,00	6.000.000,00	6.000.000,00	4.688.200,00	4.688.200,00	1.149.500,00	1.149.500,00	239.000,00	239.000,00
3.3.	3. Haushaltsfolgejahr	35.500,00	35.500,00	1.401.000,00	1.401.000,00	6.100.000,00	6.100.000,00	4.921.500,00	4.921.500,00	1.168.900,00	1.168.900,00	240.000,00	240.000,00

Erträge und Einzahlungen aus Zuwendungen, allgemeinen Umlagen und sonstigen Transfererträgen/-einzahlungen

Lfd. Nr.		Schlüsselzuweisungen		Bedarfszuweisungen		Sonstige allgemeine Zuweisungen		Zuweisungen und Zuschüsse für laufende Zwecke		Amtsumlage		Kreisumlage	
		Erträge	Ein-zahlungen	Erträge	Ein-zahlungen	Erträge	Ein-zahlungen	Erträge	Ein-zahlungen	Erträge	Ein-zahlungen	Erträge	Ein-zahlungen
		1	2	3	4	5	6	7	8	9	10	11	12
		(in €)											
1.	**Entwicklung in Haushaltsvorjahren**												
1.1.	5. Haushaltsvorjahr (Ergebnis)	1.132.727,42	1.132.727,42	0,00	0,00	1.475.137,90	1.475.137,90	1.644.098,78	1.624.367,49	0,00	0,00	0,00	0,00
1.2.	4. Haushaltsvorjahr (Ergebnis)	895.848,81	895.848,81	0,00	0,00	1.492.100,92	1.492.115,22	1.799.943,43	1.774.559,15	0,00	0,00	0,00	0,00
1.3.	3. Haushaltsvorjahr (Ergebnis)	5.832.638,13	5.832.638,13	0,00	0,00	1.518.254,62	1.518.254,62	5.348.579,87	5.321.959,80	0,00	0,00	0,00	0,00
1.4.	2. Haushaltsvorjahr (Ergebnis)	5.983.646,87	5.983.646,87	0,00	0,00	582.125,11	582.125,11	5.469.213,90	5.527.140,17	0,00	0,00	0,00	0,00
1.5.	1. Haushaltsvorjahr (Plan)	5.438.900,00	5.438.900,00	0,00	0,00	532.700,00	532.700,00	6.839.000,00	6.839.000,00	0,00	0,00	0,00	0,00
2.	**Ansatz des Haushaltsjahres**	5.999.500,00	5.999.500,00	0,00	0,00	574.900,00	574.900,00	6.804.900,00	6.804.900,00	0,00	0,00	0,00	0,00
2.1.	**Ansatz des Haushaltsjahres je Einwohner**	493,95	493,95	0,00	0,00	47,33	47,33	560,26	560,26	0,00	0,00	0,00	0,00
3.	**Ansätze der Haushaltsfolgejahre**												
3.1	1. Haushaltsfolgejahr	5.959.500,00	5.959.500,00	0,00	0,00	574.900,00	574.900,00	6.891.100,00	6.891.100,00	0,00	0,00	0,00	0,00
3.2.	2. Haushaltsfolgejahr	5.787.800,00	5.787.800,00	0,00	0,00	574.900,00	574.900,00	7.005.500,00	7.005.500,00	0,00	0,00	0,00	0,00
3.3.	3. Haushaltsfolgejahr	5.511.300,00	5.511.300,00	0,00	0,00	574.900,00	574.900,00	7.029.400,00	7.029.400,00	0,00	0,00	0,00	0,00

Erträge und Einzahlungen aus Leistungsentgelten, Kostenumlagen und Kostenerstattungen

Lfd. Nr.		Abwasserentgelte		Grabnutzungsentgelte		Mieten und Pachten		Sonstige privatrechtliche Leistungsentgelte		Kostenerstattungen und Kostenumlagen		Sonstige Kostenerstattungen und Kostenumlagen	
		Erträge	Einzah-lungen	Erträge	Einzah-lungen	Erträge	Einzah-lungen	Erträge	Einzah-lungen	Erträge	Einzah-lungen	Erträge	Einzah-lungen
		1	2	3	4	5	6	7	8	9	10	11	12
		(in €)											
1.	**Entwicklung in Haushaltsvorjahren**												
1.1.	5. Haushaltsvorjahr (Ergebnis)	0,00	0,00	0,00	0,00	158.176,82	157.364,59	435.859,56	425.952,22	502.000,11	564.950,79	0,00	0,00
1.2.	4. Haushaltsvorjahr (Ergebnis)	0,00	0,00	0,00	0,00	141.039,69	144.901,04	323.085,31	299.245,94	553.903,67	517.441,89	0,00	0,00
1.3.	3. Haushaltsvorjahr (Ergebnis)	0,00	0,00	0,00	0,00	128.316,01	128.045,34	414.503,47	407.001,14	305.279,74	345.496,83	0,00	0,00
1.4.	2. Haushaltsvorjahr (Ergebnis)	0,00	0,00	0,00	0,00	122.567,19	113.182,59	507.323,11	473.261,69	332.859,48	332.082,83	0,00	0,00
1.5.	1. Haushaltsvorjahr (Plan)	0,00	0,00	0,00	0,00	135.000,00	135.000,00	739.800,00	739.800,00	356.500,00	356.500,00	0,00	0,00
2.	**Ansatz des Haushaltsjahres**	0,00	0,00	0,00	0,00	139.800,00	139.800,00	765.700,00	765.700,00	408.600,00	408.600,00	0,00	0,00
2.1.	Ansatz des Haushaltsjahres je Einwohner	0,00	0,00	0,00	0,00	11,51	11,51	63,04	63,04	33,64	33,64	0,00	0,00
3.	**Ansätze der Haushaltsfolgejahre**												
3.1	1. Haushaltsfolgejahr	0,00	0,00	0,00	0,00	136.300,00	136.300,00	763.700,00	763.700,00	417.000,00	417.000,00	0,00	0,00
3.2.	2. Haushaltsfolgejahr	0,00	0,00	0,00	0,00	142.300,00	142.300,00	763.700,00	763.700,00	412.400,00	412.400,00	0,00	0,00
3.3.	3. Haushaltsfolgejahr	0,00	0,00	0,00	0,00	138.300,00	138.300,00	763.700,00	763.700,00	417.300,00	417.300,00	0,00	0,00

Zinserträge/-einzahlungen und sonstige Finanzerträge/-einzahlungen

Lfd. Nr.		Bankzinsen		Zinsen Verrechnungskonto Einheitskasse		Zinsen aus Ausleihungen/ Darlehen		Sonstige Zinsen		Finanzerträge aus Sondervermögen mit Sonderrechnung		Finanzerträge aus Beteiligungen	
		Erträge	Einzah-lungen	Erträge	Einzah-lungen	Erträge	Einzah-lungen	Erträge	Einzah-lungen	Erträge	Einzah-lungen	Erträge	Einzah-lungen
		1	2	3	4	5	6	7	8	9	10	11	12
		(in €)											
1.	**Entwicklung in Haushaltsvorjahren**												
1.1.	5. Haushaltsvorjahr (Ergebnis)	0,00	0,00	0,00	0,00	115,41	115,41	17.733,75	16.099,15	0,00	0,00	588.548,31	588.548,31
1.2.	4. Haushaltsvorjahr (Ergebnis)	0,00	0,00	0,00	0,00	115,41	115,41	26.227,00	23.091,19	0,00	0,00	435.183,22	435.183,22
1.3.	3. Haushaltsvorjahr (Ergebnis)	0,00	0,00	0,00	0,00	115,41	115,41	99.763,75	97.634,45	0,00	0,00	103.155,60	103.155,60
1.4.	2. Haushaltsvorjahr (Ergebnis)	0,00	0,00	0,00	0,00	115,41	115,41	38.256,50	27.156,00	0,00	0,00	287.020,61	287.020,61
1.5.	1. Haushaltsvorjahr (Plan)	0,00	0,00	0,00	0,00	100,00	100,00	15.000,00	15.000,00	0,00	0,00	941.000,00	941.000,00
2.	**Ansatz des Haushaltsjahres**	0,00	0,00	0,00	0,00	100,00	100,00	10.000,00	10.000,00	0,00	0,00	110.000,00	110.000,00
2.1.	Ansatz des Haushaltsjahres je Einwohner	0,00	0,00	0,00	0,00	0,01	0,01	0,82	0,82	0,00	0,00	9,06	9,06
3.	**Ansätze der Haushaltsfolgejahre**												
3.1	1. Haushaltsfolgejahr	0,00	0,00	0,00	0,00	100,00	100,00	10.000,00	10.000,00	0,00	0,00	410.000,00	410.000,00
3.2.	2. Haushaltsfolgejahr	0,00	0,00	0,00	0,00	100,00	100,00	10.000,00	10.000,00	0,00	0,00	410.000,00	410.000,00
3.3.	3. Haushaltsfolgejahr	0,00	0,00	0,00	0,00	100,00	100,00	10.000,00	10.000,00	0,00	0,00	410.000,00	410.000,00

Sonstige Erträge und laufende Einzahlungen

Lfd. Nr.		Ordnungsrechtliche Erträge/ Einzahlungen		Säumniszuschläge, Mahngebühren, Zustellgebühren		Konzessionsabgaben		XXXX Sonstige	
		Erträge	Einzahlungen	Erträge	Einzahlungen	Erträge	Einzahlungen	Erträge	Einzahlungen
		1	2	3	4	5	6	7	8
		(in €)							
1.	**Entwicklung in Haushaltsvorjahren**								
1.1.	5. Haushaltsvorjahr (Ergebnis)	97.319,40	94.537,44	36.520,46	25.514,06	464.459,80	464.459,80		
1.2.	4. Haushaltsvorjahr (Ergebnis)	89.035,33	95.926,77	36.676,40	34.648,11	523.329,78	523.329,78		
1.3.	3. Haushaltsvorjahr (Ergebnis)	83.648,33	77.961,32	37.590,28	31.815,05	524.423,72	524.423,72		
1.4.	2. Haushaltsvorjahr (Ergebnis)	57.434,53	61.208,56	39.224,53	31.752,40	506.432,40	506.432,40		
1.5.	1. Haushaltsvorjahr (Plan)	78.800,00	78.800,00	38.500,00	38.500,00	522.000,00	522.000,00		
2.	**Ansatz des Haushaltsjahres**	77.600,00	77.600,00	37.500,00	37.500,00	516.000,00	516.000,00		
2.1.	**Ansatz des Haushaltsjahres je Einwohner**	6,39	6,39	3,09	3,09	42,48	42,48		
3.	**Ansätze der Haushaltsfolgejahre**								
3.1	1. Haushaltsfolgejahr	77.800,00	77.800,00	38.500,00	38.500,00	516.000,00	516.000,00		
3.2.	2. Haushaltsfolgejahr	77.600,00	77.600,00	39.500,00	39.500,00	516.000,00	516.000,00		
3.3.	3. Haushaltsfolgejahr	77.800,00	77.800,00	39.500,00	39.500,00	516.000,00	516.000,00		

Übersicht über die Entwicklung der wichtigsten Aufwendungen sowie der laufenden Auszahlungen

	2. Haushaltsvorjahr		1. Haushaltsvorjahr		Haushaltsjahr		1. Haushaltsfolgejahr		2. Haushaltsfolgejahr		3. Haushaltsfolgejahr	
	Aufwendungen	Auszahlungen	Aufwendungen	Auszahlungen	Aufwendungen	Auszahlungen	Aufwendungen	Auszahlungen	Aufwendungen	Auszahlungen	Aufwendungen	Auszahlungen
	1	2	3	4	5	6	7	8	9	10	11	12
	(in €)											
Personalaufwendungen und -auszahlungen	9.546.747,46	9.453.448,29	10.343.500,00	10.293.600,00	11.849.200,00	11.795.600,00	12.259.700,00	12.206.100,00	12.623.000,00	12.569.400,00	12.995.500,00	12.941.900,00
Versorgungsaufwendungen und -auszahlungen	110.920,03	125.143,06	74.200,00	128.400,00	78.100,00	134.100,00	81.700,00	138.500,00	84.900,00	142.500,00	88.200,00	146.600,00
Aufwendungen und Auszahlungen für Sach- und Dienstleistungen	3.033.532,19	2.976.488,93	5.548.100,00	5.548.100,00	4.467.900,00	4.467.900,00	4.672.400,00	4.672.400,00	4.063.900,00	4.063.900,00	4.014.100,00	4.014.100,00
Abschreibungen	2.000.322,22		1.760.400,00		1.966.500,00		3.951.700,00		1.904.200,00		1.875.900,00	
Zuwendungen, Umlagen und Transferaufwendungen sowie -auszahlungen	8.442.988,20	8.448.031,60	9.533.300,00	9.533.300,00	10.160.200,00	10.160.200,00	10.359.100,00	10.359.100,00	10.592.200,00	10.592.200,00	10.856.400,00	10.856.400,00
Aufwendungen / Auszahlungen der sozialen Sicherung	335.543,56	335.530,56	353.600,00	353.600,00	374.000,00	374.000,00	374.000,00	374.000,00	374.000,00	374.000,00	374.000,00	374.000,00
Zinsaufwendungen / Zinsauszahlungen und Sonstige Finanzaufwendungen/ Finanzauszahlungen	68.184,61	68.064,73	43.600,00	43.600,00	70.300,00	70.300,00	189.700,00	189.700,00	378.500,00	378.500,00	578.300,00	578.300,00
Sonstige Aufwendungen und laufende Auszahlungen	1.644.644,59	5.596.950,11	2.325.300,00	7.599.100,00	2.414.700,00	2.409.000,00	1.915.600,00	1.909.900,00	1.870.300,00	1.864.600,00	1.822.200,00	1.816.500,00
Summe Aufwendungen und laufende Auszahlungen	25.182.882,86	27.003.657,28	29.982.000,00	33.499.700,00	31.380.900,00	29.411.100,00	33.803.900,00	29.849.700,00	31.891.000,00	29.985.100,00	32.604.600,00	30.727.800,00
Summe Aufwendungen und laufende Auszahlungen je Einwohner	2.073,35	2.223,26	2.468,47	2.758,08	2.583,64	2.421,46	2.783,13	2.457,57	2.625,64	2.468,72	2.684,39	2.529,87

Personal- und Versorgungsaufwendungen sowie Personal und Versorgungsauszahlungen (unter Berücksichtigung der aktivierten Personalaufwendungen/-auszahlungen)

	2. Haushaltsvorjahr		1. Haushaltsvorjahr		Haushaltsjahr		1. Haushaltsfolgejahr		2. Haushaltsfolgejahr		3. Haushaltsfolgejahr	
	Aufwen-dungen	Auszah-lungen	Aufwen-dungen	Auszah-lungen	Aufwen-dungen	Auszah-lungen	Aufwen-dungen	Auszah-lungen	Aufwen-dungen	Auszah-lungen	Aufwen-dungen	Auszah-lungen
	1	2	3	4	5	6	7	8	9	10	11	12
	(in €)											
Personalaufwendungen												
Aufwendungen/Auszahlungen für ehrenamtlich Tätige	60.885,00	52.085,00	89.200,00	89.200,00	87.400,00	87.400,00	88.800,00	88.800,00	89.200,00	89.200,00	88.900,00	88.900,00
Dienstbezüge und dergleichen	7.753.701,16	7.717.870,43	8.222.500,00	8.222.500,00	9.409.800,00	9.409.800,00	9.739.100,00	9.739.100,00	10.030.800,00	10.030.800,00	10.331.200,00	10.331.200,00
Beiträge zu Versorgungskassen	285.253,99	285.253,99	305.900,00	305.900,00	368.000,00	368.000,00	380.100,00	380.100,00	391.000,00	391.000,00	402.000,00	402.000,00
Beiträge zur gesetzlichen Sozialversicherung	1.394.755,00	1.393.398,87	1.645.700,00	1.645.700,00	1.925.600,00	1.925.600,00	1.993.100,00	1.993.100,00	2.053.200,00	2.053.200,00	2.114.400,00	2.114.400,00
Beihilfen, Unterstützungs-leistungen und dergleichen	4.840,00	4.840,00	5.000,00	5.000,00	4.800,00	4.800,00	5.000,00	5.000,00	5.200,00	5.200,00	5.400,00	5.400,00
Personalnebenaufwendungen/-auszahlungen	0,00	0,00	0,00	0,00	0,00	0,00	0,00	0,00	0,00	0,00	0,00	0,00
Zuführungen zu Pensions-rückstellungen u.ä. Verpflichtungen	47.312,31	0,00	49.900,00	0,00	53.600,00	0,00	53.600,00	0,00	53.600,00	0,00	53.600,00	0,00
Zuführungen zu Rückstellungen für Altersteilzeit, nicht genommenen Urlaub, Überstunden u.ä.	0,00	0,00	0,00	0,00	0,00	0,00	0,00	0,00	0,00	0,00	0,00	0,00
Pauschalierte Lohnsteuer	0,00	0,00	25.300,00	25.300,00	0,00	0,00	0,00	0,00	0,00	0,00	0,00	0,00
Summe Personalaufwendungen/ -auszahlungen	9.546.747,46	9.453.448,29	10.343.500,00	10.293.600,00	11.849.200,00	11.795.600,00	12.259.700,00	12.206.100,00	12.623.000,00	12.569.400,00	12.995.500,00	12.941.900,00
Summe Personalaufwendungen/ -auszahlungen je Einwohner	786,00	778,32	851,60	847,49	975,56	971,15	1.009,36	1.004,95	1.039,27	1.034,86	1.069,94	1.065,53

	2. Haushaltsvorjahr		1. Haushaltsvorjahr		Haushaltsjahr		1. Haushaltsfolgejahr		2. Haushaltsfolgejahr		3. Haushaltsfolgejahr	
	Aufwen-dungen	Auszah-lungen	Aufwen-dungen	Auszah-lungen	Aufwen-dungen	Auszah-lungen	Aufwen-dungen	Auszah-lungen	Aufwen-dungen	Auszah-lungen	Aufwen-dungen	Auszah-lungen
	1	2	3	4	5	6	7	8	9	10	11	12
	(in €)											
Aktivierte Personalaufwen-dungen/-auszahlungen	0,00	0,00	0,00	0,00	0,00	0,00	0,00	0,00	0,00	0,00	0,00	0,00
Saldo Netto-Personalaufwendungen/ -auszahlungen	9.546.747,46	9.453.448,29	10.343.500,00	10.293.600,00	11.849.200,00	11.795.600,00	12.259.700,00	12.206.100,00	12.623.000,00	12.569.400,00	12.995.500,00	12.941.900,00
Saldo Netto-Personalaufwendungen / -auszahlungen je Einwohner	786,00	778,32	851,60	847,49	975,56	971,15	1.009,36	1.004,95	1.039,27	1.034,86	1.069,94	1.065,53
Versorgungsaufwendungen/-auszahlungen												
Umlagen an die Versorgungskasse	93.598,31	93.458,92	97.400,00	97.400,00	102.300,00	102.300,00	105.900,00	105.900,00	109.100,00	109.100,00	112.400,00	112.400,00
Beiträge zur gesetzlichen Sozialversicherung	0,00	0,00	0,00	0,00	0,00	0,00	0,00	0,00	0,00	0,00	0,00	0,00
Unterstützungsleistungen und dergleichen	0,00	0,00	0,00	0,00	0,00	0,00	0,00	0,00	0,00	0,00	0,00	0,00
Zuführungen zu Pensions-rückstellungen u.Ä.	-14.362,42	0,00	-23.200,00	0,00	-24.200,00	0,00	-24.200,00	0,00	-24.200,00	0,00	-24.200,00	0,00
Sonstige Versorgungsaufwendungen/-auszahlungen	31.684,14	31.684,14	0,00	31.000,00	0,00	31.800,00	0,00	32.600,00	0,00	33.400,00	0,00	34.200,00
Summe Versorgungs-aufwendungen/ -auszahlungen	110.920,03	125.143,06	74.200,00	128.400,00	78.100,00	134.100,00	81.700,00	138.500,00	84.900,00	142.500,00	88.200,00	146.600,00
Summe Versorgungs-aufwendungen/ -auszahlungen je Einwohner	9,13	10,30	6,11	10,57	6,43	11,04	6,73	11,40	6,99	11,73	7,26	12,07

Aufwendungen und Auszahlungen für Sach- und Dienstleistungen

	2. Haushaltsvorjahr		1. Haushaltsvorjahr		Haushaltsjahr		1. Haushaltsfolgejahr		2. Haushaltsfolgejahr		3. Haushaltsfolgejahr	
	Aufwen-dungen	Auszah-lungen	Aufwen-dungen	Auszah-lungen	Aufwen-dungen	Auszah-lungen	Aufwen-dungen	Auszah-lungen	Aufwen-dungen	Auszah-lungen	Aufwen-dungen	Auszah-lungen
	1	2	3	4	5	6	7	8	9	10	11	12
	(in €)											
Aufwendungen/ Auszahlungen für Energie/ Wasser/ Abwasser/ Abfall	588.874,60	582.492,35	697.400,00	697.400,00	1.027.000,00	1.027.000,00	1.322.100,00	1.322.100,00	1.322.100,00	1.322.100,00	1.322.100,00	1.322.100,00
Unterhaltungs- und Bewirtschaftungsaufwendungen/-auszahlungen	1.605.580,58	1.569.272,63	3.728.500,00	3.728.500,00	2.293.400,00	2.293.400,00	2.229.000,00	2.229.000,00	1.617.600,00	1.617.600,00	1.568.200,00	1.568.200,00
Weitere Verwaltungs- und Betriebsaufwendungen / -auszahlungen	505.719,74	497.850,32	757.800,00	757.800,00	772.400,00	772.400,00	753.900,00	753.900,00	752.000,00	752.000,00	748.500,00	748.500,00
Kostenerstattungen (ohne Sozialbereich)	310.181,04	303.697,40	301.100,00	301.100,00	321.700,00	321.700,00	317.200,00	317.200,00	317.200,00	317.200,00	317.200,00	317.200,00
Sonstige Aufwendungen / Auszahlungen Städtebauliches Sondervermögen	4.281,45	4.281,45	2.800,00	2.800,00	2.900,00	2.900,00	9.700,00	9.700,00	14.500,00	14.500,00	17.600,00	17.600,00
Sonstige Aufwendungen / Auszahlungen für Sach- und Dienstleistungen	18.894,78	18.894,78	60.500,00	60.500,00	50.500,00	50.500,00	40.500,00	40.500,00	40.500,00	40.500,00	40.500,00	40.500,00
Summe Aufwendungen / Auszahlungen für Sach- und Dienstleistungen	3.033.532,19	2.976.488,93	5.548.100,00	5.548.100,00	4.467.900,00	4.467.900,00	4.672.400,00	4.672.400,00	4.063.900,00	4.063.900,00	4.014.100,00	4.014.100,00
Summe Aufwendungen / Auszahlungen für Sach- und Dienstleistungen je Einwohner	249,76	245,06	456,78	456,78	367,85	367,85	384,69	384,69	334,59	334,59	330,49	330,49

Abschreibungen/Erträge aus der Auflösung von Sonderposten zum Anlagevermögen

	2. Haushaltsvorjahr		1. Haushaltsvorjahr		Haushaltsjahr		1. Haushaltsfolgejahr		2. Haushaltsfolgejahr		3. Haushaltsfolgejahr	
	Abschreibungen	Auflösung Sonderposten	Abschreibungen	Auflösung Sonderposten	Abschreibungen	Auflösung Sonderposten	Abschreibungen	Auflösung Sonderposten	Abschreibungen	Auflösung Sonderposten	Abschreibungen	Auflösung Sonderposten
	1	2	3	4	5	6	7	8	9	10	11	12
	(in €)											
Immaterielle Vermögensgegenstände	66.424,43		121.400,00		98.000,00		26.600,00		23.100,00		23.100,00	
Unbebaute und bebaute Grundstücke und grundstücksgleiche Rechte sowie auf Bauten auf fremdem Grund und Boden	582.814,16		634.000,00		698.900,00		697.700,00		691.900,00		689.600,00	
Infrastrukturvermögen	788.520,73		732.400,00		786.400,00		797.400,00		820.600,00		807.200,00	
Sonstige planmäßige Abschreibungen	287.956,33		272.600,00		383.200,00		391.600,00		368.600,00		356.000,00	
Außerplanmäßige Abschreibungen	274.606,57		0,00		0,00		2.038.400,00		0,00		0,00	
Summe Abschreibungen	2.000.322,22	743.226,29	1.760.400,00	687.800,00	1.966.500,00	823.700,00	3.951.700,00	918.000,00	1.904.200,00	808.900,00	1.875.900,00	798.000,00
Summe Abschreibungen je Einwohner	164,69	61,19	144,94	56,63	161,91	67,82	325,35	75,58	156,78	66,60	154,45	65,70

Zuwendungen, Umlagen und Transferaufwendungen sowie -auszahlungen

Lfd. Nr.		Zuweisungen und Zuschüsse für laufende Zwecke		Amtsumlage		Kreisumlage		Gewerbesteuerumlage		XXXX Sonstige	
		Aufwendungen	Auszahlungen	Aufwendungen	Auszahlungen	Aufwendungen	Auszahlungen	Aufwendungen	Auszahlungen	Aufwendungen	Auszahlungen
		1	2	3	4	5	6	7	8	9	10
		(in €)									
1.	**Entwicklung in Haushaltsvorjahren**										
1.1.	5. Haushaltsvorjahr (Ergebnis)	58.509,26	48.517,50	0,00	0,00	4.692.737,90	4.692.737,90	488.525,33	499.267,41		
1.2.	4. Haushaltsvorjahr (Ergebnis)	98.831,15	56.847,89	0,00	0,00	4.740.611,78	4.740.611,78	446.979,07	489.384,48		
1.3.	3. Haushaltsvorjahr (Ergebnis)	1.648.286,61	1.683.890,69	0,00	0,00	6.003.749,39	6.003.749,39	485.159,02	454.953,06		
1.4.	2. Haushaltsvorjahr (Ergebnis)	1.637.104,33	1.658.429,54	0,00	0,00	6.239.948,84	6.239.948,84	565.935,03	549.653,22		
1.5.	1. Haushaltsvorjahr (Plan)	1.690.700,00	1.690.700,00	0,00	0,00	7.298.100,00	7.298.100,00	544.500,00	544.500,00		
2.	**Ansatz des Haushaltsjahres**	1.883.300,00	1.883.300,00	0,00	0,00	7.722.700,00	7.722.700,00	554.200,00	554.200,00		
2.1.	Ansatz des Haushaltsjahres je Einwohner	155,06	155,06	0,00	0,00	635,82	635,82	45,63	45,63		
3.	**Ansätze der Haushaltsfolgejahre**										
3.1	1. Haushaltsfolgejahr	2.030.000,00	2.030.000,00	0,00	0,00	7.755.400,00	7.755.400,00	573.700,00	573.700,00		
3.2.	2. Haushaltsfolgejahr	2.181.700,00	2.181.700,00	0,00	0,00	7.827.100,00	7.827.100,00	583.400,00	583.400,00		
3.3.	3. Haushaltsfolgejahr	2.333.500,00	2.333.500,00	0,00	0,00	7.929.800,00	7.929.800,00	593.100,00	593.100,00		

Zinsaufwendungen/-auszahlungen und sonstige Finanzaufwendungen/-auszahlungen

Lfd. Nr.		Bankzinsen		Zinsen Verrechnungskonto Einheitskasse		Sonstige Zins-aufwendungen / -auszahlungen		Finanzaufwendungen / -auszahlungen aus Sondervermögen mit Sonderrechnung		Finanzaufwendungen / -auszahlungen aus Beteiligungen		Sonstige Finanz-aufwendungen / -auszahlungen	
		Auf-wendungen	Aus-zahlungen	Auf-wendungen	Aus-zahlungen	Auf-wendungen	Aus-zahlungen	Auf-wendungen	Aus-zahlungen	Auf-wendungen	Aus-zahlungen	Auf-wendungen	Aus-zahlungen
		(in €)											
1.	**Entwicklung in Haushaltsvorjahren**												
1.1.	5. Haushaltsvorjahr (Ergebnis)	49.854,09	51.035,10	0,00	0,00	10.793,75	10.793,75	0,00	0,00	0,00	0,00	0,00	0,00
1.2.	4. Haushaltsvorjahr (Ergebnis)	38.349,26	38.357,60	0,00	0,00	11.234,00	11.234,00	0,00	0,00	0,00	0,00	0,00	0,00
1.3.	3. Haushaltsvorjahr (Ergebnis)	44.028,26	44.027,90	0,00	0,00	4.426,75	4.426,75	0,00	0,00	0,00	0,00	0,00	0,00
1.4.	2. Haushaltsvorjahr (Ergebnis)	52.513,11	52.393,23	0,00	0,00	15.671,50	15.671,50	0,00	0,00	0,00	0,00	0,00	0,00
1.5.	1. Haushaltsvorjahr (Plan)	37.600,00	37.600,00	0,00	0,00	6.000,00	6.000,00	0,00	0,00	0,00	0,00	0,00	0,00
2.	**Ansatz des Haushaltsjahres**	67.300,00	67.300,00	0,00	0,00	3.000,00	3.000,00	0,00	0,00	0,00	0,00	0,00	0,00
2.1.	Ansatz des Haushaltsjahres je Einwohner	5,54	5,54	0,00	0,00	0,25	0,25	0,00	0,00	0,00	0,00	0,00	0,00
3.	**Ansätze der Haushaltsfolgejahre**												
3.1	1. Haushaltsfolgejahr	186.700,00	186.700,00	0,00	0,00	3.000,00	3.000,00	0,00	0,00	0,00	0,00	0,00	0,00
3.2.	2. Haushaltsfolgejahr	375.500,00	375.500,00	0,00	0,00	3.000,00	3.000,00	0,00	0,00	0,00	0,00	0,00	0,00
3.3.	3. Haushaltsfolgejahr	575.300,00	575.300,00	0,00	0,00	3.000,00	3.000,00	0,00	0,00	0,00	0,00	0,00	0,00

Sonstige Aufwendungen und laufende Auszahlungen

Lfd. Nr.		Sonstige Personal- und Versorgungsaufwendungen / -auszahlungen		Aufwendungen / Auszahlungen für die Inanspruchnahme von Rechten und Diensten		Geschäftsaufwendungen / -auszahlungen		Auszahlungsverrechnung gemäß § 12 Nr. 4 GemHVO-Doppik	
		Aufwendungen	Auszahlungen	Aufwendungen	Auszahlungen	Aufwendungen	Auszahlungen	Aufwendungen	Auszahlungen
		1	2	3	4	5	6	7	8
		(in €)							
1.	**Entwicklung in Haushaltsvorjahren**								
1.1.	5. Haushaltsvorjahr (Ergebnis)	110.425,36	113.635,14	507.583,23	494.599,00	172.842,86	173.370,53	0,00	0,00
1.2.	4. Haushaltsvorjahr (Ergebnis)	88.021,62	82.767,62	550.335,66	544.011,58	189.407,45	191.050,95	0,00	0,00
1.3.	3. Haushaltsvorjahr (Ergebnis)	90.189,61	95.176,79	640.501,57	650.404,91	168.385,76	167.773,90	0,00	0,00
1.4.	2. Haushaltsvorjahr (Ergebnis)	128.797,79	123.794,23	633.267,73	602.539,15	218.599,01	216.372,88	0,00	4.000.000,00
1.5.	1. Haushaltsvorjahr (Plan)	159.000,00	159.000,00	1.159.200,00	1.159.200,00	295.700,00	295.700,00	0,00	5.300.000,00
2.	**Ansatz des Haushaltsjahres**	197.500,00	197.500,00	1.235.300,00	1.235.300,00	304.800,00	304.800,00	0,00	0,00
2.1.	Ansatz des Haushaltsjahres je Einwohner	16,26	16,26	101,70	101,70	25,09	25,09	0,00	0,00
3.	**Ansätze der Haushaltsfolgejahre**								
3.1	1. Haushaltsfolgejahr	139.800,00	139.800,00	795.100,00	795.100,00	303.600,00	303.600,00	0,00	0,00
3.2.	2. Haushaltsfolgejahr	140.800,00	140.800,00	748.600,00	748.600,00	303.600,00	303.600,00	0,00	0,00
3.3.	3. Haushaltsfolgejahr	139.000,00	139.000,00	702.500,00	702.500,00	303.600,00	303.600,00	0,00	0,00

Entwicklung Kreisumlage

Jahr	Steuerkraft-messzahl Vorvorjahr	Schlüssel-zuweisung Vorjahr		Kreisumlage-grundlage einschl. Absenkung ab 2020	Kreis-umlagesatz	zu zahlende Kreisumlage	Einzahlungen aus dem FAG	Differenz
2000	3.911.435,02		3.164.577,45	7.076.012,47	22,95%	1.623.944,88	5.180.561,68	3.556.616,80
2001	3.789.106,39		2.804.666,44	6.593.772,83	23,09%	1.522.502,14	5.134.694,71	3.612.192,57
2002	4.338.921,14		2.740.756,76	7.079.677,90	23,17%	1.640.361,36	5.486.972,90	3.846.611,54
2003	4.150.195,42		2.646.010,02	6.796.205,44	25,5%	1.733.032,32	5.680.106,16	3.947.073,84
2004	3.576.412,26		2.829.864,16	6.406.276,42	26,8%	1.716.879,12	5.711.571,00	3.994.691,88
2005	3.718.568,27		3.023.687,04	6.742.255,31	28,685%	1.934.015,88	5.244.934,25	3.310.918,37
2006	5.148.572,35		2.485.372,58	7.633.944,93	32,899%	2.511.491,52	4.154.626,02	1.643.134,50
2007	4.500.590,08		1.556.964,83	6.057.554,91	37,25%	2.256.439,20	5.434.459,36	3.178.020,16
2008	5.226.387,00		2.750.397,20	7.976.784,20	38,957%	3.107.515,82	5.594.501,33	2.486.985,51
2009	6.967.357,60		2.937.229,33	9.904.586,93	38,198%	3.783.354,12	4.668.563,77	885.209,65
2010	6.100.305,42		1.969.600,00	8.069.905,42	40,92%	3.302.205,30	4.868.245,17	1.566.039,87
2011	5.944.402,96		1.920.415,46	7.864.818,42	39,92%	3.139.635,51	4.744.010,57	1.604.375,06
2012	6.313.610,79		1.807.343,60	8.120.954,39	42,9966%	3.491.734,28	4.543.660,76	1.051.926,48
2013	7.000.333,17		1.584.364,15	8.584.697,32	42,9966%	3.691.127,97	4.517.815,89	826.687,92
2014	7.854.298,34		1.565.296,45	9.419.594,79	43,87%	4.132.376,23	4.214.589,12	82.212,89
2015	8.185.138,15		1.258.909,19	9.444.047,34	43,87%	4.143.103,57	4.280.343,30	137.239,73
2016	8.380.099,47		1.343.748,79	9.723.848,26	44,40%	4.317.388,63	4.560.402,03	243.013,40
2017	8.226.714,03		1.607.040,75	9.833.754,78	42,80%	4.208.847,05	5.057.355,84	848.508,79
2018	9.855.598,18	50% Vorjahr 50% lfd. Jahr	1.025.877,74 620.332,65	11.501.808,57	40,80%	4.692.737,90	4.321.207,53	-371.530,37
2019	10.900.018,07	100% lfd. Jahr	981.214,47	11.881.232,54	39,90%	4.740.611,78	4.132.397,73	-608.214,05
2020	10.640.822,74	100% lfd. Jahr	5.832.638,13	15.046.990,94	39,90%	6.003.749,39	7.480.400,46	1.476.651,07
2021	10.576.985,21	100% lfd. Jahr	6.232.965,49	15.638.969,53	39,90%	6.239.948,84	7.662.993,13	1.423.044,29
2022	12.125.911,68	100% lfd. Jahr	5.726.519,60	17.230.631,10	42,50%	7.323.018,22	7.142.219,13	-180.799,09
2023	11.921.403,98	100% lfd. Jahr	6.249.517,58	18.170.921,56	42,50%	7.722.641,66	7.485.266,81	-237.374,85

3 Ergebnishaushalt

Muster 6
(zu § 2 Absatz 1 GemHVO-Doppik)

Ergebnishaushalt

Stadt Hagenow

Nr.			Erträge- und Aufwandsarten (gemäß § 2 Absatz 1 GemHVO-Doppik)	Ergebnisse des Haushalts-vorvorjahres	Ansätze des Haushalts-vorjahres einschließlich Nachträge	Ansatz des Haushalts-jahres	Planungs-daten des Haushalts-folgejahres	Planungs-daten des zweiten Haushalts-folgejahres	Planungs-daten des dritten Haushalts-folgejahres	Erläuterung
				2021	2022	2023	2024	2025	2026	Konto-nummer
				in €						
				1	2	3	4	5	6	
1		+	Steuern und ähnliche Abgaben	12.442.542,85	12.074.300,00	12.539.500,00	13.071.600,00	13.510.200,00	13.866.900,00	40
2		+	Zuwendungen, allgemeine Umlagen und sonstige Transfererträge	12.731.500,36	13.453.700,00	14.159.700,00	14.300.300,00	14.134.000,00	13.873.300,00	41
3		+	Erträge der sozialen Sicherung	0,00	0,00	0,00	0,00	0,00	0,00	42
4		+	Öffentlich-rechtliche Leistungsentgelte	542.478,98	656.700,00	661.400,00	664.000,00	662.700,00	661.100,00	43
5		+	Privatrechtliche Leistungsentgelte	629.890,30	874.800,00	905.500,00	900.000,00	906.000,00	902.000,00	441, 443, 444, 445, 448
6		+	Kostenerstattungen und Kostenumlagen	332.859,48	356.500,00	408.600,00	417.000,00	412.400,00	417.300,00	442, 447, 448
7		+	Andere aktivierte Eigenleistungen	0,00	0,00	0,00	0,00	0,00	0,00	452
8		+	Zinserträge und sonstige Finanzerträge	352.168,84	956.100,00	120.100,00	420.100,00	420.100,00	420.100,00	47
9		+	Sonstige Erträge	899.253,34	738.600,00	907.500,00	908.700,00	909.500,00	909.700,00	46, 451, 491
10			**Summe der Erträge (Summe der Nummern 1 bis 9)**	**27.930.694,15**	**29.110.700,00**	**29.702.300,00**	**30.681.700,00**	**30.954.900,00**	**31.050.400,00**	
11		-	Personalaufwendungen	9.546.747,46	10.343.500,00	11.849.200,00	12.259.700,00	12.623.000,00	12.995.500,00	50
12		-	Versorgungsaufwendungen	110.920,03	74.200,00	78.100,00	81.700,00	84.900,00	88.200,00	51
13		-	Aufwendungen für Sach- und Dienstleistungen	3.033.532,19	5.548.100,00	4.467.900,00	4.672.400,00	4.063.900,00	4.014.100,00	52
14		-	Abschreibungen	2.000.322,22	1.760.400,00	1.966.500,00	3.951.700,00	1.904.200,00	1.875.900,00	53
15		-	Zuwendungen, Umlagen und sonstige Transferaufwendungen	8.442.988,20	9.533.300,00	10.160.200,00	10.359.100,00	10.592.200,00	10.856.400,00	54
16		-	Aufwendungen der sozialen Sicherung	335.543,56	353.600,00	374.000,00	374.000,00	374.000,00	374.000,00	55
17		-	Zinsaufwendungen und sonstige Finanzaufwendungen	68.184,61	43.600,00	70.300,00	189.700,00	378.500,00	578.300,00	57
18		-	Sonstige Aufwendungen	1.644.644,59	2.325.300,00	2.414.700,00	1.915.600,00	1.870.300,00	1.822.200,00	56, 591
19			**Summe der Aufwendungen (Summe der Nummern 11 bis 18)**	**25.182.882,86**	**29.982.000,00**	**31.380.900,00**	**33.803.900,00**	**31.891.000,00**	**32.604.600,00**	
20			**Jahresergebnis (Jahresüberschuss/Jahresfehlbetrag) vor Veränderung der Rücklagen (Saldo der Nummern 10 und 19)**	**2.747.811,29**	**-871.300,00**	**-1.678.600,00**	**-3.122.200,00**	**-936.100,00**	**-1.554.200,00**	
21	-		Einstellung in die Kapitalrücklage	0,00	0,00	0,00	0,00	0,00	0,00	592
22	+		Entnahme aus der Kapitalrücklage	0,00	871.300,00	0,00	1.938.300,00	0,00	0,00	492
23	-		Einstellung in die Rücklage für Belastungen aus dem kommunalen Finanzausgleich	0,00	0,00	0,00	0,00	0,00	0,00	593
24	+		Entnahme aus der Rücklage für Belastungen aus dem kommunalen Finanzausgleich	0,00	0,00	0,00	0,00	0,00	0,00	493
25			**Jahresergebnis (Jahresüberschuss/Jahresfehlbetrag, Nummer 20 zuzüglich Nummern 22 und 24 abzüglich Nummern 21 und 23)**	**2.747.811,29**	**0,00**	**-1.678.600,00**	**-1.183.900,00**	**-936.100,00**	**-1.554.200,00**	
nachrichtlich:										
26			Ergebnisvortrag aus dem Haushaltsvorjahr	2.491.487,46	5.239.298,75	5.239.298,75	3.560.698,75	2.376.798,75	1.440.698,75	
27			Ergebnis (Überschuss/Fehlbetrag) zum 31. Dezember des Haushaltsjahres (Summe der Nummern 25 und 26)	5.239.298,75	5.239.298,75	3.560.698,75	2.376.798,75	1.440.698,75	-113.501,25	

Erläuterungen zum Ergebnishaushalt

Entwicklung der Jahresergebnisse und des Ergebnisvortrages

Lfd. Nr.		Jahr	Zeile 25 Jahres-ergebnis	Zeile 26 Ergebnisvortrag aus dem HH-Vorjahr	Zeile 27 Ergebnis zum 31.12. des HH-Jahres
			(in €)		
		1	2	3	4
1.	**Aus Haushaltsvorjahren vorzutragende Beträge**				
1.1.	3. Haushaltsvorjahr (Ergebnis)	2020	2.491.487,46	0,00	2.491.487,46
1.2.	2. Haushaltsvorjahr (Vorläufiges Ergebnis)	2021	2.747.811,29	2.491.487,46	5.239.298,75
1.3.	1. Haushaltsvorjahr (Vorläufiges Ergebnis)	2022	2.086.064,08	5.239.298,75	7.325.362,83
2.	**Ansatz des Haushaltsjahres**	2023	-1.678.600,00	7.325.362,83	5.646.762,83
3.	**Ansätze der Haushaltsfolgejahre**				
3.1.	1. Haushaltsfolgejahr	2024	-1.183.900,00	5.646.762,83	4.462.862,83
3.2.	2. Haushaltsfolgejahr	2025	-936.100,00	4.462.862,83	3.526.762,83
3.3.	3. Haushaltsfolgejahr	2026	-1.554.200,00	3.526.762,83	1.972.562,83

- Das gesetzliche Muster zum Ergebnishaushalt sieht vor, dass beim Haushaltsvorjahr die Ansätze dargestellt werden. Da aber bereits vorläufige Ergebnisse für das Jahr 2022 vorliegen, wurde in dieser Übersicht mit den tatsächlichen Ergebnissen gerechnet. Durch die positive Entwicklung der Ergebnisse im Vergleich zu den Planzahlen kann ein höherer Ergebnisvortrag ausgewiesen werden. Bei den Jahresergebnissen in 2021 und 2022 handelt es sich um vorläufige Werte, da die Jahresabschlüsse noch nicht festgestellt worden sind.
- Im Haushaltsjahr ist der Haushaltsausgleich im Ergebnishaushalt gem. § 16 Abs. 1 Nr. 1 GemHVO-Doppik gegeben, da im Ergebnishaushalt zwar ein negatives Jahresergebnis ausgewiesen wird, aber dieser durch den Ergebnisvortrag ausgeglichen werden kann.
- Zum Ende des Finanzplanungszeitraumes wird ebenfalls ein ausgeglichener Ergebnishaushalt erwartet, da auch im letzten Haushaltsjahr des Finanzplanungszeitraumes zwar ein negatives Jahresergebnis ausgewiesen wird, aber dieser durch den Ergebnisvortrag ausgeglichen werden kann.
- Das Ergebnis 2022 weicht stark vom Ansatz 2022 ab: +2,1 Mio. EUR statt geplanter -1,1 Mio. EUR bedeuten ein Mehrergebnis von 3,2 Mio. EUR. Die maßgeblichen Treiber dafür sind:
    - 2,1 Mio. EUR weniger Sachkosten, maßgeblich aus weniger Instandhaltungsaktivitäten als vorgesehen
    - 1,3 Mio. EUR einmalige Steuermehrerträge (davon 1,1 Mio. GewSt), dafür aber -1 Mio. EUR weniger Zuwendungen (netto +0,3 Mio. EUR)
    - 0,3 Mio. EUR Ergebnis über Plan bei Kitas
    - 0,3 Mio. EUR Mehrerträge aus diversen kleineren Positionen

4 Finanzhaushalt

Muster 7
(zu § 3 Absatz 1 GemHVO-Doppik)

Finanzhaushalt

Stadt Hagenow

Nr.	Einzahlungs- und Auszahlungsarten (gemäß § 3 Absatz 1 Satz 1 GemHVO-Doppik)	Ergebnisse des Haushalts-vorvorjahres	Ansätze des Haushalts-vorjahres einschließlich Nachträge	Ansatz des Haushalts-jahres	Planungs-daten des Haushalts-folgejahres	Planungs-daten des zweiten Haushalts-folgejahres	Planungs-daten des dritten Haushalts-folgejahres	Erläuterung
		2021	2022	2023	2024	2025	2026	Konto-nummer
		in €						
		1	2	3	4	5	6	
1	+ Steuern und ähnliche Abgaben	12.162.232,69	12.074.300,00	12.539.500,00	13.071.600,00	13.510.200,00	13.866.900,00	60
2	+ Zuwendungen, allgemeine Umlagen und sonstige Transfereinzahlungen	12.092.912,15	12.810.600,00	13.379.300,00	13.425.500,00	13.368.200,00	13.115.600,00	61
3	+ Einzahlungen der sozialen Sicherung	0,00	0,00	0,00	0,00	0,00	0,00	62
4	+ Öffentlich-rechtliche Leistungsentgelte	483.767,14	612.000,00	618.100,00	620.800,00	619.600,00	620.800,00	63
5	+ Privatrechtliche Leistungsentgelte	586.444,28	874.800,00	905.500,00	900.000,00	906.000,00	902.000,00	641, 648
6	+ Kostenerstattungen und Kostenumlagen	332.082,83	356.500,00	408.600,00	417.000,00	412.400,00	417.300,00	642, 647, 648
7	+ Zinseinzahlungen und sonstige Finanzeinzahlungen	314.292,02	956.100,00	120.100,00	420.100,00	420.100,00	420.100,00	67
8	+ Sonstige laufende Einzahlungen	693.558,19	713.500,00	702.400,00	703.600,00	704.400,00	704.600,00	651, 66
9	**Summe der laufenden Einzahlungen (Summe der Nummern 1 bis 8)**	**26.665.289,30**	**28.397.800,00**	**28.673.500,00**	**29.558.600,00**	**29.940.900,00**	**30.047.300,00**	
10	- Personalauszahlungen	9.453.448,29	10.293.600,00	11.795.600,00	12.206.100,00	12.569.400,00	12.941.900,00	70
11	- Versorgungsauszahlungen	125.143,06	128.400,00	134.100,00	138.500,00	142.500,00	146.600,00	71
12	- Auszahlungen für Sach- und Dienstleistungen	2.976.488,93	5.548.100,00	4.467.900,00	4.672.400,00	4.063.900,00	4.014.100,00	72
13	- Zuwendungen, Umlagen und sonstige Transferauszahlungen	8.448.031,60	9.533.300,00	10.160.200,00	10.359.100,00	10.592.200,00	10.856.400,00	74
14	- Auszahlungen der sozialen Sicherung	335.530,56	353.600,00	374.000,00	374.000,00	374.000,00	374.000,00	75
15	- Zinsauszahlungen und sonstige Finanzauszahlungen	68.064,73	43.600,00	70.300,00	189.700,00	378.500,00	578.300,00	77
16	- Sonstige laufende Auszahlungen	5.596.950,11	7.599.100,00	2.409.000,00	1.909.900,00	1.864.600,00	1.816.500,00	76
17	**Summe der laufenden Auszahlungen (Summe der Nummern 10 bis 16)**	**27.003.657,28**	**33.499.700,00**	**29.411.100,00**	**29.849.700,00**	**29.985.100,00**	**30.727.800,00**	
18	**jahresbezogener Saldo der laufenden Ein- und Auszahlungen vor planmäßiger Tilgung (Saldo der Nummern 9 und 17)**	**-338.367,98**	**-5.101.900,00**	**-737.600,00**	**-291.100,00**	**-44.200,00**	**-680.500,00**	
19	+ Einzahlungen aus Investitionszuwendungen	1.731.638,10	7.860.600,00	8.348.200,00	7.267.600,00	6.752.500,00	1.275.000,00	681,683
20	+ Einzahlungen aus Beiträgen und ändlichen Entgelten	77.977,80	228.900,00	0,00	93.700,00	0,00	0,00	682,683
21	+ Einzahlungen aus Anlagevermögen	829.906,73	300.000,00	900.000,00	600.000,00	600.000,00	600.000,00	684-686
22	+ Einzahlungen aus sonstigen Ausleihungen und Kreditgewährungen	230,83	200,00	200,00	200,00	200,00	200,00	687
23	+ Sonstige Investitionseinzahlungen	4.000.000,00	5.300.000,00	0,00	0,00	0,00	0,00	688, 689
24	**Summe der Einzahlungen aus Investitionstätigkeit (Summe der Nummern 19 bis 23)**	**6.639.753,46**	**13.689.700,00**	**9.248.400,00**	**7.961.500,00**	**7.352.700,00**	**1.875.200,00**	
25	- Auszahlungen für Anlagevermögen	7.078.170,46	13.538.700,00	11.217.800,00	11.586.800,00	12.774.000,00	5.633.000,00	781, 784, 786
26	- Auszahlungen für sonstigen Ausleihungen und Kreditgewährungen	0,00	0,00	0,00	0,00	0,00	0,00	787
27	- Sonstige Investitionsauszahlungen	0,00	0,00	0,00	0,00	0,00	0,00	788, 789
28	**Summe der Auszahlungen aus Investitionstätigkeit (Summe der Nummern 25 bis 27)**	**7.078.170,46**	**13.538.700,00**	**11.217.800,00**	**11.586.800,00**	**12.774.000,00**	**5.633.000,00**	
29	**Saldo der Ein-und Auszahlungen aus Investitionstätigkeit (Saldo der Nummern 24 und 28)**	**-438.417,00**	**151.000,00**	**-1.969.400,00**	**-3.625.300,00**	**-5.421.300,00**	**-3.757.800,00**	
30	**Finanzmittelüberschuss/Finanzmittelfehlbetrag (Summe der Nummern 18 und 29)**	**-776.784,98**	**-4.950.900,00**	**-2.707.000,00**	**-3.916.400,00**	**-5.465.500,00**	**-4.438.300,00**	
31	+ Einzahlungen aus der Aufnahme von Krediten für Investitionen und Investitionsförderungsmaßnahmen	0,00	0,00	2.400.000,00	3.600.000,00	5.400.000,00	3.800.000,00	691 + 692
32	- Auszahlungen für planmäßige Tilgung von Krediten für Investitionen und Investitionsförderungsmaßnahmen	238.313,99	232.100,00	241.600,00	352.800,00	532.800,00	716.800,00	791 + 792
33	- Sonstige Auszahlungen zur Tilgung von Krediten für Investitionen und Investitionsförderungsmaßnahmen	0,00	0,00	0,00	0,00	0,00	0,00	791 + 792
34	**Saldo der Ein- und Auszahlungen aus Krediten für Investitionen und Investitionsförderungsmaßnahmen (Nummer 31 abzüglich Nummern 32 und 33)**	**-238.313,99**	**-232.100,00**	**2.158.400,00**	**3.247.200,00**	**4.867.200,00**	**3.083.200,00**	
35	**Saldo der durchlaufenden Gelder und ungeklärten Zahlungsvorgänge**	**-186.046,88**	**0,00**	**0,00**	**0,00**	**0,00**	**0,00**	**699 ./. 799**
36	**Veränderung der liquiden Mittel und der Kassenkredite (Summe der Nummern 30, 34 und 35)**	**-1.201.145,85**	**-5.183.000,00**	**-548.600,00**	**-669.200,00**	**-598.300,00**	**-1.355.100,00**	
37	**Jahresbezogener Saldo der laufenden Ein- und Auszahlungen (Saldo der Nummern 18 und 32)**	**-576.681,97**	**-5.334.000,00**	**-979.200,00**	**-643.900,00**	**-577.000,00**	**-1.397.300,00**	
nachrichtlich:								
38	Saldo der laufenden Ein- und Auszahlungen zum 31.12. des Haushaltsvorjahres	6.083.919,57	5.507.237,60	173.237,60	-805.962,40	-1.449.862,40	-2.026.862,40	
39	Saldo der laufenden Ein- und Auszahlungen zum 31.12. des Haushaltsjahres (Summe der Nummern 37 und 38)	5.507.237,60	173.237,60	-805.962,40	-1.449.862,40	-2.026.862,40	-3.424.162,40	
	darunter:							
	Zuführung zum investiven Bereich aus einem positiven Saldo der laufenden Ein-und Auszahlungen zum 31. Dezember des Haushaltsjahres [Einzahlung in Nummer 23 (Sonstige Investitionseinzahlungen) und Auszahlung in Nummer 16 (Sonstige laufende Auszahlungen) enthalten]	4.000.000,00	5.300.000,00	0,00	0,00	0,00	0,00	

Muster 7
(zu § 3 Absatz 1 GemHVO-Doppik)

Finanzhaushalt

Stadt Hagenow

Nr.	Einzahlungs- und Auszahlungsarten (gemäß § 3 Absatz 1 Satz 1 GemHVO-Doppik)	Ergebnisse des Haushalts-vorvorjahres	Ansätze des Haushalts-vorjahres einschließlich Nachträge	Ansatz des Haushalts-jahres	Planungs-daten des Haushalts-folgejahres	Planungs-daten des zweiten Haushalts-folgejahres	Planungs-daten des dritten Haushalts-folgejahres	Erläuterung
		2021	2022	2023	2024	2025	2026	Konto-nummer
		in €						
		1	2	3	4	5	6	
	Zuführung zur Deckung eines negativen Saldos der laufenden Ein- und Auszahlungen zum 31. Dezember des Haushaltsjahres aus dem investiven Bereich [Einzahlung in Nummer 8 (Sonstige laufende Einzahlungen) und Auszahlung in Nummer 27 (Sonstige Investitionsauszahlungen) enthalten]	0,00	0,00	0,00	0,00	0,00	0,00	

5 Stellenplan 2023

Stellenplan 2023

Gesamtsumme VZÄ's Stellenplan und Querschnitt unterschiedlich wegen noch nicht behobenem Programmfehler (Stellenplan wird in Summe auf 3 Stellen nach Komma gerundet, Querschnitt auf 5 Stellen)

Lfd.Nr.	Bezeichnung der Stelle Amts-/ Funktionsbezeichnung		Anzahl und Bewertung im Vorjahr		Tatsächliche Besetzung am 30.6.2022		Anzahl und Bewertung im lfd. Haushaltsjahr 2023		Stellenplanvermerke/ Bemerkungen
1	2		3		4		5		6

Verwaltungssteuerung

1	0001	Bürgermeister/in	1,000	A16	1,000	A16	1,000	A16	
Beschäftigte TVöD									
2	0002	Sekretär/in	1,000	08	1,000	08	1,000	08	
3	0004	Gleichstellungsbeauftragte/r	1,000	09b	1,000	09b	1,000	09b	
4	0005	Wirtschaftsförderer/in	1,000	11	1,000	11	1,000	11	
5	0006	Datenschutzbeauftragte/r / Beitragserhebung	0,759	09b	0,759	09b	0,769	09b	30 Std./w.
6	0007	SB Vergabe	1,000	11	1,000	10	1,000	11	
7	0008	SB Öffentlichkeitsarbeit/ Sitzungsdienst	1,000	07	1,000	08	1,000	08	Höhergruppierung nach Stellenbewertung
8	0009	Digitalisierungsbeauftragte/r	1,000	10	0,000				
9	0010	Citymanager/in	0,759	05	0,759	05	0,769	05	30 Std./w., Förder-Projekt Citymanagement, befristet
10	0011	SB Fördermittelakquise/ Vergabe					1,000	09c	
Verwaltungssteuerung gesamt:			8,518		7,518		8,538		

FB I Finanzen/Allgemeine Verwaltung/Bürgerservice

Beschäftigte TVöD

11	0020	Fachbereichsleiter/in	1,000	12	1,000	12	1,000	12	Entgeltgruppe 12 oder Besoldungsgruppe A14 bei Besetzung durch Beamten
FB I Finanzen/Allgemeine Verwaltung/Bürgerservice gesamt:			1,000		1,000		1,000		

Lfd.Nr.	Bezeichnung der Stelle Amts-/ Funktionsbezeichnung		Anzahl und Bewertung im Vorjahr		Tatsächliche Besetzung am 30.6.2022		Anzahl und Bewertung im lfd. Haushaltsjahr 2023		Stellenplanvermerke/ Bemerkungen
1	2		3		4		5		6
Finanzen									
Beschäftigte TVöD									
12	0021	SB Haushaltsplanung/-durchführung	1,000	09b	1,000	09b	1,000	09b	
13	0022	SB Geschäftsbuchhaltung	1,000	09a	1,000	08	1,000	08	Herabgruppierung nach Stellenbewertung (erwartete Höhergruppierung in 2022 nicht eingetreten)
14	0023	SB Geschäftsbuchhaltung	0,608	07	0,608	07	0,615	07	24 Std./w., + 15 Std. SB Ordnung siehe lfd. Nr. 228, Erweiterung Geschäftsbuchhaltung durch Einführung Rechnungs-Workflow
15	0024	SB Geschäftsbuchhaltung	0,544	07	0,544	07	0,538	07	21 Std./w., + 18 Std./w. SB Kultur/ Sport siehe lfd. Nr. 22
16	0025	SB Steuern	1,000	08	1,000	08	1,000	08	
Finanzen gesamt:			4,152		4,152		4,153		
Stadtkasse									
Beschäftigte TVöD									
17	0030	Teamleiter/in Stadtkasse	1,000	09b	1,000	09b	1,000	09b	
18	0031	SB Stadtkasse/Vollstreckung	1,000	07	0,000		1,000	07	besetzt ab 01.07.2022
19	0032	SB Stadtkasse/Vollstreckung	1,000	06	0,886	06	1,000	06	
20	0033	SB Stadtkasse/Vollstreckung	1,000	07	1,000	07	1,000	07	
Stadtkasse gesamt:			4,000		2,886		4,000		
Allg. Verwaltung/Bürgerservice									
Beschäftigte TVöD									
21	0036	Teamleiter/in Allg. Verw./ Kultur/Sport	1,000	10	1,000	11	1,000	11	Höhergruppierung nach Stellenbewertung (ursprünglich erwartete Höhergruppierung für Plan 2022 war EG 10)

Lfd.Nr.	Bezeichnung der Stelle Amts-/ Funktionsbezeichnung		Anzahl und Bewertung im Vorjahr		Tatsächliche Besetzung am 30.6.2022		Anzahl und Bewertung im lfd. Haushaltsjahr 2023		Stellenplanvermerke/ Bemerkungen
1	2		3		4		5		6
22	0037	SB Kultur/Sport	0,456	07	0,456	07	0,462	07	18 Std./w., + 21 Std./w. SB Geschäftsbuchhaltung siehe lfd. Nr. 15
23	0038	SB Kultur/Sport	1,000	07	1,000	07	1,000	07	
24	0039	Administrator/in für Programmanwendungen	1,000	11	0,000		1,000	11	besetzt ab 01.10.2022
25	0040	IT/ Support / Digitalisierung					1,000	10	Stelle vorher als Digitalisierungs-beauftragter in Verwaltungssteuerung (lfd. Nr. 8), Förder-Projekt Digitale Agenda Smart City
26	0041	MA Servicecenter	1,000	06	1,000	06	1,000	06	
27	0042	MA Servicecenter	1,000	03	0,759	03	1,000	03	
28	0043	Raumpfleger/in	0,759	02	0,759	02	0,769	02	30 Std./w.
29	0044	Raumpfleger/in	0,759	02	0,684	02	0,769	02	30 Std./w.
30	0045	Raumpfleger/in	0,127	04	0,127	04	0,128	04	5 Std./w., +20 Std. Hausmeister/in siehe lfd. Nr. 207
Allg. Verwaltung/Bürgerservice gesamt:			7,101		5,785		8,128		

Museum

Beschäftigte TVöD

31	0055	Leiter/in	1,000	10	1,000	10	1,000	10	
32	0056	Beschäftigte/r Museum	1,000	08	1,000	08	1,000	08	
33	0057	Beschäftigte/r Museum	1,000	09b	1,000	09b	1,000	09b	
34	0058	MA Kassierung/Raumpflege	1,000	03	1,000	03	1,000	03	
35	0059	MA Hagenow-Information	0,759	05	0,759	05	1,000	05	Stundenerhöhung um 9 Std./w., dafür Reduzierung Stelle lfd. Nr. 36 um 10 Std./w.
36	0060	MA Hagenow-Information	0,759	05	0,000		0,513	05	20 Std./w., Stundenreduzierung um 10 Std./w., dafür Stundenerhöhung Stelle lfd. Nr. 35 um 9 Std./w., unbesetzt von 01.03.2022 bis 31.07.2022
Museum gesamt:			5,518		4,759		5,513		

Lfd.Nr.	Bezeichnung der Stelle Amts-/ Funktionsbezeichnung		Anzahl und Bewertung im Vorjahr		Tatsächliche Besetzung am 30.6.2022		Anzahl und Bewertung im lfd. Haushaltsjahr 2023		Stellenplanvermerke/ Bemerkungen
1	2		3		4		5		6
Stadtbibliothek									
Beschäftigte TVöD									
37	0064	Leiter/in	1,000	10	1,000	10	1,000	10	
38	0065	Bibliothekar/in	1,000	06	1,000	06	1,000	06	
39	0066	Bibliothekar/in	0,759	06	0,759	06	0,769	06	30 Std./w.
40	0067	Raumpfleger/in	0,759	02	0,506	02	0,769	02	30 Std./w.
Stadtbibliothek gesamt:			3,518		3,265		3,538		
Sportstätten, Freibad									
Beschäftigte TVöD									
41	0070	Raumpfleger/in	0,759	02	0,759	02	0,769	02	30 Std./w.
42	0071	Raumpfleger/in	0,759	02	0,759	02	0,769	02	30 Std./w.
43	0072	Bademeister/in	1,000	08	1,000	06	1,000	08	befristete Umsetzung für Saison aus Stadtbauhof siehe lfd. Nr. 202
44	0073	Bademeister/in	0,823	06	0,823	06	0,833	06	32,5 Std./w., Saison 15.05.-15.09.
Sportstätten, Freibad gesamt:			3,341		3,341		3,371		
FB II Recht/Personal/Kitas und Schulen									
45	0078	Fachbereichsleiter/in	1,000	A14	1,000	A14	1,000	A14	
FB II Recht/Personal/Kitas und Schulen gesamt:			1,000		1,000		1,000		
Personal									
Beschäftigte TVöD									
46	0080	Teamleiter/in Personal	1,000	09b	1,000	09b	1,000	09b	
47	0081	SB Personal	0,810	09b	0,759	09b	0,821	09b	32 Std./w.
48	0082	SB Personal	1,000	09a	1,000	09a	1,000	09a	
49	0083	Auszubildende/r (Übernahme)	1,000	06	0,000		1,000	06	Übernahme Azubi, befristet

Lfd.Nr.	Bezeichnung der Stelle Amts-/ Funktionsbezeichnung		Anzahl und Bewertung im Vorjahr		Tatsächliche Besetzung am 30.6.2022		Anzahl und Bewertung im lfd. Haushaltsjahr 2023		Stellenplanvermerke/ Bemerkungen
1	2		3		4		5		6
50	0084	Auszubildende/r (Übernahme)	1,000	06	0,000		1,000	06	Übernahme Azubi, befristet
51	0085	Einsatzreserve/ Wissenstransferstelle					1,000	09b	Einsatz in allen Bereichen der Stadt Hagenow möglich, je nach Bedarf Eingruppierung bis EG 9b möglich
52	0086	Einsatzreserve/ Wissenstransferstelle					1,000	09b	Einsatz in allen Bereichen der Stadt Hagenow möglich, je nach Bedarf Eingruppierung bis EG 9b möglich
Personal gesamt:			4,810		2,759		6,821		

Schulen/Kitas

Beschäftigte TVöD

53	0088	Teamleiter/in Schulen/Kitas	1,000	11	1,000	11	1,000	11	
54	0089	SB Schulen/Kitas	1,000	09a	1,000	09a	1,000	09a	
55	0090	SB Schulen/Kitas	1,000	06	1,000	06	1,000	06	
56	0091	SB Schulen/Kitas	0,759	07	0,759	07	0,769	07	30 Std./w.
Schulen/Kitas gesamt:			3,759		3,759		3,769		

Stadtschule am Mühlenteich

Beschäftigte TVöD

57	0094	Schulsekretär/in	0,810	05	0,810	05	0,821	05	32 Std./w.
Stadtschule am Mühlenteich gesamt:			0,810		0,810		0,821		

Regionale Schule Prof.Dr.Fr.Heincke

Beschäftigte TVöD

58	0096	Schulsekretär/in	0,810	05	0,810	05	0,821	05	32 Std./w.
Regionale Schule Prof.Dr.Fr.Heincke gesamt:			0,810		0,810		0,821		

Europaschule

Beschäftigte TVöD

Lfd.Nr.	Bezeichnung der Stelle Amts-/ Funktionsbezeichnung		Anzahl und Bewertung im Vorjahr		Tatsächliche Besetzung am 30.6.2022		Anzahl und Bewertung im lfd. Haushaltsjahr 2023		Stellenplanvermerke/ Bemerkungen
1	2		3		4		5		6
59	0098	Schulsekretär/in	0,886	05	0,886	05	0,897	05	35 Std./w.
60	0099	Schulsozialarbeiter/in					0,897	S08b	35 Std./w.
Europaschule gesamt:			0,886		0,886		1,794		

Kita Matroschka

Beschäftigte TVöD

61	0100	Leiter/in	1,000	S18	1,000	S18	1,000	S18	
62	0101	stellv. Leiter/in	0,810	S17	0,810	S17	0,821	S17	32 Std./w.
63	0102	Erzieher/in	1,000	S08a	1,000	S08a	1,000	S08a	
64	0103	Erzieher/in	1,000	S08a	1,000	S08a	1,000	S08a	
65	0104	Erzieher/in	1,000	S08a	0,886	S08a	1,000	S08a	
66	0105	Erzieher/in	0,886	S08a	0,759	S08a	0,897	S08a	35 Std./w.
67	0106	Erzieher/in	0,886	S08a	0,886	S08a	0,897	S08a	35 Std./w.
68	0107	Erzieher/in	0,886	S08a	0,886	S08a	0,897	S08a	35 Std./w.
69	0108	Erzieher/in	0,886	S08a	0,886	S08a	0,897	S08a	35 Std./w.
70	0109	Erzieher/in	0,886	S08a	0,886	S08a	0,897	S08a	35 Std./w.
71	0110	Erzieher/in	0,886	S08a	0,886	S08a	0,897	S08a	35 Std./w.
72	0111	Erzieher/in	0,886	S08a	0,886	S08a	0,897	S08a	35 Std./w.
73	0112	Erzieher/in	0,886	S08a	0,886	S08a	0,897	S08a	35 Std./w.
74	0113	Erzieher/in	0,886	S08a	0,886	S08a	0,897	S08a	35 Std./w.
75	0114	Erzieher/in	0,886	S08a	0,886	S08a	0,897	S08a	35 Std./w.
76	0115	Erzieher/in	0,886	S08a	0,886	S08a	0,897	S08a	35 Std./w.
77	0116	Erzieher/in	0,886	S08a	0,886	S08a	0,897	S08a	35 Std./w.
78	0117	Erzieher/in	0,886	S08a	0,886	S08a	0,897	S08a	35 Std./w.
79	0118	Erzieher/in	0,886	S08a	0,810	S08a	0,897	S08a	35 Std./w.
80	0119	Erzieher/in	0,886	S08a	0,759	S08a	0,897	S08a	35 Std./w.
81	0120	Erzieher/in	0,886	S08a	0,886	S08a	0,897	S08a	35 Std./w.
82	0121	Erzieher/in	0,886	S08a	0,810	S08a	0,897	S08a	35 Std./w.
83	0122	Erzieher/in	0,886	S08a	0,759	S08a	0,897	S08a	35 Std./w.
84	0123	Erzieher/in	0,886	S08a	0,810	S08a	0,897	S08a	35 Std./w.
85	0124	Erzieher/in	0,886	S08a	0,759	S08a	0,897	S08a	35 Std./w.

Lfd.Nr.	Bezeichnung der Stelle Amts-/ Funktionsbezeichnung		Anzahl und Bewertung im Vorjahr		Tatsächliche Besetzung am 30.6.2022		Anzahl und Bewertung im lfd. Haushaltsjahr 2023		Stellenplanvermerke/ Bemerkungen
1	2		3		4		5		6
86	0125	Erzieher/in	0,886	S08a	0,886	S08a	0,897	S08a	35 Std./w.
87	0126	Erzieher/in	0,886	S08a	0,380	S08a	0,897	S08a	35 Std./w., tatsächl. Besetzung + 0,513 VZÄ aus Projekt-Förderung (Sprachförderung) - Projekt verlängert bis 06/23
88	0127	Erzieher/in	0,886	S08a	0,886	S08a	0,897	S08a	35 Std./w.
89	0128	Erzieher/in	0,886	S08a	0,759	S08a	0,897	S08a	35 Std./w.
90	0129	Erzieher/in	0,886	S08a	0,886	S08a	0,897	S08a	35 Std./w.
91	0130	Erzieher/in	0,886	S08a	0,633	S08a	0,897	S08a	35 Std./w.
92	0131	Erzieher/in	0,886	S08a	0,494	S08a	0,897	S08a	35 Std./w., tatsächl. Besetzung + 0,513 VZÄ aus Projekt-Förderung (Sprachförderung) - Projekt verlängert bis 06/23
93	0132	Erzieher/in	0,886	S08a	0,886	S08a	0,897	S08a	35 Std./w.
94	0133	Erzieher/in	0,886	S08a	0,886	S08a	0,897	S08a	35 Std./w.
95	0134	Erzieher/in	0,886	S08a	0,506 0,132	S08a	0,897	S08a	35 Std./w.
96	0135	Erzieher/in	0,886	S08a	0,633	S08a	0,897	S08a	35 Std./w.
97	0136	Erzieher/in	0,886	S08a	0,886	S08a	0,897	S08a	35 Std./w.
98	0137	Erzieher/in	0,886	S08a	0,886	S08a	0,897	S08a	35 Std./w.
99	0160	Küchenhelfer/in	0,886	04	0,886	04	0,897	02	35 Std./w., Herabgruppierung durch Anpassung Arbeitsaufgaben nach Personalwechsel
100	0161	Küchenhelfer/in	0,886	02	0,861	02	0,897	02	35 Std./w.
101	0162	Küchenhelfer/in	0,810	02	0,810	02	0,821	02	32 Std./w.
102	0163	Raumpfleger/in	0,810	02	0,810	02	0,821	02	32 Std./w.
103	0164	Raumpfleger/in	0,810	02	0,810	02	0,821	02	32 Std./w.
104	0165	Raumpfleger/in	0,810	02	0,810	02	0,821	02	32 Std./w.
105	0166	Springer/in Küche/Reinigung					0,256	02	10 Std./w.
Kita Matroschka gesamt:			39,060		36,406		39,756		

Lfd.Nr.	Bezeichnung der Stelle Amts-/ Funktionsbezeichnung		Anzahl und Bewertung im Vorjahr		Tatsächliche Besetzung am 30.6.2022		Anzahl und Bewertung im lfd. Haushaltsjahr 2023		Stellenplanvermerke/ Bemerkungen
1	2		3		4		5		6
Kita Regenbogenland									
Beschäftigte TVöD									
106	0170	Leiter/in	1,000	S18	1,000	S18	1,000	S18	
107	0171	stellv. Leiter/in / Erzieher/in	0,886	S17	0,886	S17	0,897	S08a	35 Std./w. (davon 6 Std. stellv. Leitung)
108	0172	Erzieher/in	0,886	S08a	0,810	S08a	0,897	S08a	35 Std./w.
109	0173	Erzieher/in	0,886	S08a	0,886	S08a	0,897	S08a	35 Std./w.
110	0174	Erzieher/in	0,886	S08a	0,886	S08a	0,897	S08a	35 Std./w.
111	0175	Erzieher/in	0,886	S08a	0,861	S08a	0,897	S08a	35 Std./w.
112	0176	Erzieher/in	0,886	S08a	0,810	S08a	0,897	S08a	35 Std./w.
113	0177	Erzieher/in	0,886	S08a	0,886	S08a	0,897	S08a	35 Std./w.
114	0178	Erzieher/in	0,886	S08a	0,886	S08a	0,897	S08a	35 Std./w.
115	0179	Erzieher/in	0,886	S08a	0,886	S08a	0,897	S08a	35 Std./w.
116	0180	Erzieher/in	0,886	S08a	0,810	S08a	0,897	S08a	35 Std./w.
117	0181	Erzieher/in	0,886	S08a	0,886	S08a	0,897	S08a	35 Std./w.
118	0182	Erzieher/in	0,886	S08a	0,886	S08a	0,897	S08a	35 Std./w.
119	0183	Erzieher/in	0,886	S08a	0,886	S08a	0,897	S08a	35 Std./w.
120	0184	Erzieher/in	0,886	S08a	0,886	S08a	0,897	S08a	35 Std./w.
121	0185	Erzieher/in	0,886	S08a	0,886	S08a	0,897	S08a	35 Std./w.
122	0186	Erzieher/in	0,886	S08a	0,886	S08a	0,897	S08a	35 Std./w.
123	0187	Erzieher/in	0,886	S08a	0,759	S08a	0,897	S08a	35 Std./w.
124	0188	Erzieher/in	0,886	S08a	0,759	S08a	0,897	S08a	35 Std./w.
125	0189	Erzieher/in	0,886	S08a	0,886	S08a	0,897	S08a	35 Std./w.
126	0190	Erzieher/in	0,886	S08a	0,886	S08a	0,897	S08a	35 Std./w.
127	0191	Erzieher/in	0,886	S08a	0,886	S08a	0,897	S08a	35 Std./w.
128	0192	Erzieher/in	0,886	S08a	0,000		0,897	S08a	35 Std./w., besetzt ab 10.07.2022
129	0193	Erzieher/in	0,886	S08a	0,886	S08a	0,897	S08a	35 Std./w.
130	0194	Erzieher/in	0,886	S08a	0,759	S08a	0,897	S08a	35 Std./w.
131	0195	Erzieher/in	0,886	S08a	0,810	S08a	0,897	S08a	35 Std./w.
132	0196	Erzieher/in	0,886	S08a	0,000		0,897	S08a	35 Std./w.

Lfd.Nr.	Bezeichnung der Stelle Amts-/ Funktionsbezeichnung		Anzahl und Bewertung im Vorjahr		Tatsächliche Besetzung am 30.6.2022		Anzahl und Bewertung im lfd. Haushaltsjahr 2023		Stellenplanvermerke/ Bemerkungen
1	2		3		4		5		6
133	0197	Erzieher/in	0,886	S08a	0,886	S08a	0,897	S08a	35 Std./w.
134	0198	Erzieher/in	0,886	S08a	0,886	S08a	0,897	S08a	35 Std./w.
135	0199	Erzieher/in	0,886	S08a	0,000		0,897	S08a	35 Std./w., besetzt ab 01.08.2022
136	0200	Erzieher/in	0,886	S08a	0,000		0,897	S08a	35 Std./w., besetzt ab 01.08.2022
137	0201	Erzieher/in	*0,886	S08a	0,886	S08a	0,256	S08a	10 Std./w., + 25 Std./w. Erzieher/in Hort mit Multifunktionsraum
138	0202	Erzieher/in	*0,886	S08a	0,886	S08a	0,256	S08a	10 Std./w., + 25 Std./w. Erzieher/in Hort mit Multifunktionsraum
139	0203	Erzieher/in	*0,886	S08a	0,886	S08a	0,256	S08a	10 Std./w., + 25 Std./w. Erzieher/in Hort mit Multifunktionsraum
140	0204	Erzieher/in	*0,886	S08a	0,886	S08a	0,256	S08a	10 Std./w., + 25 Std./w. Erzieher/in Hort mit Multifunktionsraum
141	0205	Erzieher/in	*0,886	S08a	0,759	S08a	0,256	S08a	10 Std./w., + 25 Std./w. Erzieher/in Hort mit Multifunktionsraum
142	0206	Erzieher/in	*0,886	S08a	0,886	S08a	0,256	S08a	10 Std./w., + 25 Std./w. Erzieher/in Hort mit Multifunktionsraum
143	0207	Erzieher/in	*0,886	S08a	0,886	S08a	0,256	S08a	10 Std./w., + 25 Std./w. Erzieher/in Hort mit Multifunktionsraum
144	0230	Küchenhelfer/in	0,861	02	0,759	02	0,872	02	34 Std./w.
145	0231	Küchenhelfer/in	0,886	02	0,873	02	0,897	02	35 Std./w.
146	0232	Küchenhelfer/in	0,937	02	0,937	02	0,949	02	37 Std./w.
147	0233	Raumpfleger/in	0,810	02	0,000		0,821	02	32 Std./w., gegenwärtig durch externe Reinigungsfirma
148	0234	Raumpfleger/in	0,810	02	0,810	02	0,821	02	32 Std./w.
149	0235	Raumpfleger/in	0,810	02	0,759	02	0,821	02	32 Std./w.
150	0236	Springer/in Küche/Reinigung					0,256	02	10 Std./w.
Kita Regenbogenland gesamt:			38,896		33,539		35,139		

* Stellen bereits im Stellenplan 2022 von 35 Std./w. auf 10 Std./w. reduziert, hier falsche Darstellung in Vorjahresspalte wegen noch nicht behobenem Programmfehler

Kita Kleine Nordlichter

Beschäftigte TVöD

151	0240	Leiter/in	0,886	S16	0,000		0,897	S16	35 Std./w., unbesetzt seit 01.05.2022, kommissarische Leitung durch stellv. Leitung

Lfd.Nr.	Bezeichnung der Stelle Amts-/ Funktionsbezeichnung		Anzahl und Bewertung im Vorjahr		Tatsächliche Besetzung am 30.6.2022		Anzahl und Bewertung im lfd. Haushaltsjahr 2023		Stellenplanvermerke/ Bemerkungen
1	2		3		4		5		6
152	0241	stellv. Leiter/in / Erzieher/in	0,886	S08a	0,684	S16	0,897	S08a	35 Std./w. (davon 8 Std. stellv. Leitung), in 2021 und 2022 befristet Krankheitsvertretung Leitung
153	0242	Erzieher/in	0,886	S08a	0,886	S08a	0,897	S08a	35 Std./w.
154	0243	Erzieher/in	0,886	S08a	0,886	S08a	0,897	S08a	35 Std./w.
155	0244	Erzieher/in	0,886	S08a	0,886	S08a	0,897	S08a	35 Std./w.
156	0245	Erzieher/in	0,886	S08a	0,886	S08a	0,897	S08a	35 Std./w.
157	0246	Erzieher/in	0,886	S08a	0,000		0,897	S08a	35 Std./w.
158	0247	Erzieher/in	0,886	S08a	0,886	S08a	0,897	S08a	35 Std./w.
159	0248	Erzieher/in	0,886	S08a	0,886	S08a	0,897	S08a	35 Std./w.
160	0249	Erzieher/in	0,886	S08a	0,886	S08a	0,897	S08a	35 Std./w.
161	0250	Erzieher/in	0,886	S08a	0,506	S08a	0,897	S08a	35 Std./w.
162	0251	Erzieher/in	0,886	S08a	0,886	S08a	0,897	S08a	35 Std./w.
163	0252	Erzieher/in	0,886	S08a	0,886	S08a	0,897	S08a	35 Std./w.
164	0253	Erzieher/in	0,886	S08a	0,886	S08a	0,897	S08a	35 Std./w.
165	0254	Erzieher/in	0,886	S08a	0,886	S08a	0,897	S08a	35 Std./w.
166	0255	Erzieher/in	0,886	S08a	0,759	S08a	0,897	S08a	35 Std./w.
167	0280	Küchenhelfer/in	1,000	02	1,000	02	1,000	02	
168	0281	Springer/in Küche/Reinigung					0,256	02	10 Std./w.
Kita Kleine Nordlichter gesamt:			15,176		12,695		15,608		

Hortgebäude mit Multifunktionsraum

Stellen waren bereits im Stellenplan 2022 enthalten (ab 01.09.2022),
hier fehlende Darstellung in Vorjahresspalte wegen noch nicht behobenem Programmfehler

Beschäftigte TVöD

169	0290	Leiter/in					0,897	S18	35 Std./w.
170	0291	stellv. Leiter/in / Erzieher/in					0,897	S08a	35 Std./w., (davon 10 Std. stellv. Leitung)
171	0292	Erzieher/in					0,641	S08a	25 Std./w., + 10 Std./w. Erzieher/in Kita Regenbogenland
172	0293	Erzieher/in					0,641	S08a	25 Std./w., + 10 Std./w. Erzieher/in Kita Regenbogenland
173	0294	Erzieher/in					0,641	S08a	25 Std./w., + 10 Std./w. Erzieher/in Kita Regenbogenland

Lfd.Nr.	Bezeichnung der Stelle Amts-/ Funktionsbezeichnung		Anzahl und Bewertung im Vorjahr		Tatsächliche Besetzung am 30.6.2022		Anzahl und Bewertung im lfd. Haushaltsjahr 2023		Stellenplanvermerke/ Bemerkungen
1	2		3		4		5		6
174	0295	Erzieher/in					0,641	S08a	25 Std./w., + 10 Std./w. Erzieher/in Kita Regenbogenland
175	0296	Erzieher/in					0,641	S08a	25 Std./w., + 10 Std./w. Erzieher/in Kita Regenbogenland
176	0297	Erzieher/in					0,641	S08a	25 Std./w., + 10 Std./w. Erzieher/in Kita Regenbogenland
177	0298	Erzieher/in					0,641	S08a	25 Std./w., + 10 Std./w. Erzieher/in Kita Regenbogenland
178	0299	Erzieher/in					0,641	S08a	25 Std./w., + 10 Std./w. Erzieher/in Kita Regenbogenland
179	0300	Erzieher/in					0,641	S08a	25 Std./w., + 10 Std./w. Erzieher/in Kita Regenbogenland
180	0301	Erzieher/in					0,641	S08a	25 Std./w., + 10 Std./w. Erzieher/in Kita Regenbogenland
Hortgebäude mit Multifunktionsraum gesamt:			0,000		0,000		8,204		

FB III Bauen/Ordnung/Grundstücks- und Gebäudemanagement

Beschäftigte TVöD

181	0320	Fachbereichsleiter/in	1,000	12	1,000	12	1,000	12	
FB III Bauen/Ordnung/Grundstücks- und Gebäudemanagement gesamt:			1,000		1,000		1,000		

Bauen

Beschäftigte TVöD

182	0322	Assistenz/ Projektmanagement u. -controlling	0,886	08	0,886	08	1,000	08	befristet, Projekt Neubau Campus Europaschule, Stundenerhöhung wegen erhöhtem Arbeitsaufkommen
183	0323	Ingenieur/in Tiefbau	1,000	10	1,000	10	1,000	10	
184	0324	SB Tiefbau	1,000	08	1,000	08	1,000	08	
185	0325	SB Bauen	1,000	08	1,000	08	1,000	08	
186	0326	SB Bauen	1,000	08	0,000		1,000	08	

Lfd.Nr.	Bezeichnung der Stelle Amts-/ Funktionsbezeichnung		Anzahl und Bewertung im Vorjahr		Tatsächliche Besetzung am 30.6.2022		Anzahl und Bewertung im lfd. Haushaltsjahr 2023		Stellenplanvermerke/ Bemerkungen
1	2		3		4		5		6
187	0327	Ingenieur/in Hochbau	1,000	11	1,000	10	1,000	11	
188	0328	SB Hochbau	1,000	08	1,000	08	1,000	08	
189	0329	SB Stadtsanierung	0,886	08	0,506	08	0,897	08	35 Std./w.
190	0330	SB Natur- u. Umweltschutz	0,759	09b	0,759	09b	0,769	09b	30 Std./w.
Bauen gesamt:			8,531		7,151		8,666		

Stadtbauhof

Beschäftigte TVöD

191	0340	Leiter/in	1,000	09b	1,000	09b	1,000	09b	
192	0341	stellv. Leiter/in / Stadtgärtner/in	1,000	07	1,000	07	1,000	07	
193	0342	Stadtarbeiter/in / Schlosser/in	1,000	06	1,000	06	1,000	06	
194	0343	Stadtarbeiter/in	1,000	05	1,000	05	1,000	05	
195	0344	Stadtarbeiter/in	1,000	05	1,000	05	1,000	05	
196	0345	Stadtarbeiter/in	1,000	05	1,000	05	1,000	05	
197	0346	Stadtarbeiter/in	1,000	05	1,000	04	1,000	05	
198	0347	Stadtarbeiter/in	1,000	04	1,000	04	1,000	04	
199	0348	Stadtarbeiter/in	1,000	04	1,000	04	1,000	04	
200	0349	Stadtarbeiter/in	1,000	04	1,000	04	1,000	04	
201	0350	Stadtarbeiter/in	1,000	04	1,000	04	1,000	04	
202	0351	Stadtarbeiter/in	1,000	04	0,000		1,000	04	befristete Umsetzung Stadtbad für Saison siehe lfd. Nr. 43
203	0352	Stadtarbeiter/in	1,000	04	1,000	04	1,000	04	
204	0354	Stadtarbeiter/in	1,000	04	1,000	04	1,000	04	
205	0356	Stadtarbeiter/in/ Forstwirt/in	1,000	05	1,000	05	1,000	05	
206	0357	Stadtarbeiter/in/ Forstwirt/in/ Baumkontrolle	1,000	05	1,000	05	1,000	06	Höhergruppierung durch Aufgabenerweiterung (Baumkontrolle)
Stadtbauhof gesamt:			16,000		15,000		16,000		

Lfd.Nr.	Bezeichnung der Stelle Amts-/ Funktionsbezeichnung		Anzahl und Bewertung im Vorjahr		Tatsächliche Besetzung am 30.6.2022		Anzahl und Bewertung im lfd. Haushaltsjahr 2023		Stellenplanvermerke/ Bemerkungen
1	2		3		4		5		6
Hausmeisterpool									
Beschäftigte TVöD									
207	0370	Hausmeister/in	0,506	04	0,506	04	0,513	04	20 Std./w., +5 Std. Reinigung Rathaus siehe lfd. Nr. 30
208	0371	Hausmeister/in	1,000	05	1,000	05	1,000	05	
209	0372	Hausmeister/in / Hallenwart/ in	1,000	05	1,000	05	1,000	05	
210	0373	Hausmeister/in / Hallenwart/ in	1,000	05	1,000	05	1,000	05	
211	0374	Hausmeister/in	1,000	05	1,000	05	1,000	05	
212	0375	Hausmeister/in	1,000	05	1,000	05	1,000	05	
213	0376	Hausmeister/in	1,000	05	1,000	05	1,000	05	
214	0377	Hausmeister/in	1,000	05	1,000	05	1,000	05	
215	0378	Hausmeister/in	1,000	05	1,000	05	1,000	05	
216	0379	Hausmeister/in					1,000	05	neues Hortgebäude mit Multifunktionsraum
217	0380	Hausmeister/in					1,000	05	bisher 1 Hausmeister/in für Kita Matroschka und Kita Regenbogenland, künftig 1 Hausmeister pro Kita (abrechenbar über Entgeltverhandlungen Landkreis)
Hausmeisterpool gesamt:			8,506		8,506		10,513		
Grundstücks- und Gebäudemanagement									
Beschäftigte TVöD									
218	0390	Teamleiter/in Grundst./ Gebäudem.	1,000	09b	1,000	09b	1,000	09b	
219	0391	SB Grundstücksmanagement	1,000	06	1,000	06	1,000	06	
220	0392	SB Grundstücksmanagement					0,769	06	30 Std./w.
Grundstücks- und Gebäudemanagement gesamt:			2,000		2,000		2,769		

Lfd.Nr.	Bezeichnung der Stelle Amts-/ Funktionsbezeichnung		Anzahl und Bewertung im Vorjahr		Tatsächliche Besetzung am 30.6.2022		Anzahl und Bewertung im lfd. Haushaltsjahr 2023		Stellenplanvermerke/ Bemerkungen
1	2		3		4		5		6
Ordnung									
Beschäftigte TVöD									
221	0400	Teamleiter/in Ordnung/ Soziales	1,000	11	1,000	11	1,000	11	
222	0401	SB Bußgeldstelle	1,000	08	1,000	08	1,000	08	
223	0402	SB Verkehr/Brandschutz	1,000	08	1,000	08	1,000	08	
224	0403	SB Standesamt/Meldewesen	1,000	08	1,000	08	1,000	08	
225	0404	Leiter/in Standesamt	1,000	10	1,000	10	1,000	10	
226	0405	Standesbeamtin/-er	1,000	09b	0,886	09b	1,000	09b	
227	0406	Standesbeamtin/-er	1,000	08	1,000	08	1,000	08	
228	0408	SB Ordnung	0,392	07	0,392	07	0,385	07	15 Std./w., + 24 Std. SB Geschäftsbuchhaltung siehe lfd. Nr. 14
229	0409	SB Ordnung	0,506	06	0,506	06	0,513	06	20 Std./w., + 19 Std. Außendienst Ruhender Verkehr siehe lfd. Nr. 236
230	0410	SB Wohngeld	0,886	09a	0,886	09a	0,897	09a	35 Std./w.
231	0411	SB Wohngeld	0,886	08	0,886	09a	0,897	09a	35 Std./w., Höhergruppierung nach Stellenbewertung
232	0412	SB Wohngeld					1,000	09a	befristet bis 30.06.2024, erwartete Antragsflut durch Änderung Wohngeldgesetz ab 01.01.2023
233	0413	SB Meldewesen	1,000	06	1,000	06	1,000	06	
234	0414	SB Gewerbe/Meldewesen	1,000	08	1,000	06	1,000	08	
Ordnung gesamt:			11,670		11,556		12,692		
Ruhender Verkehr									
Beschäftigte TVöD									
235	0420	Politesse/Politeur	1,000	05	1,000	05	1,000	05	
236	0421	Politesse/Politeur	0,494	05	0,494	06	0,487	05	19 Std./w., + 20 Std. Innendienst SB Ordnung siehe lfd. Nr. 229
237	0422	Politesse/Politeur	1,000	05	0,000		1,000	05	Stundenkraft, unbesetzt seit 31.12.2013
Ruhender Verkehr gesamt:			2,494		1,494		2,487		

Lfd.Nr.	Bezeichnung der Stelle Amts-/ Funktionsbezeichnung		Anzahl und Bewertung im Vorjahr		Tatsächliche Besetzung am 30.6.2022		Anzahl und Bewertung im lfd. Haushaltsjahr 2023		Stellenplanvermerke/ Bemerkungen
1	2		3		4		5		6
Freiwillige Feuerwehr									
Beschäftigte TVöD									
238	0425	Gerätewart/in	1,000	05	1,000	05	1,000	05	
239	0426	Mitarbeiter Brandschutz/ Gerätewart	1,000	05	0,000		1,000	05	besetzt ab 01.11.2022
Freiwillige Feuerwehr gesamt:			2,000		1,000		2,000		
Markt									
Beschäftigte TVöD									
240	0430	SB Markt	0,203	08	0,000				
Markt gesamt:			0,203		0,000		0,000		
insgesamt Beamte:			2,000		2,000		2,000		
insgesamt Beschäftigte:			192,759		171,077		206,101		
insgesamt Beamte:			2,000		2,000		2,000		
insgesamt Beschäftigte:			192,759		171,077		206,101		

Anlage 1 zum Stellenplan 2023

ku/kw-Vermerke

Lfd. Nr.	Stell. Nr.	Fachbereich Bezeichnung der Stelle	Anzahl und Bewertung 2022 VZÄ	EG	Tatsächl. Besetzung am 30.06.22 VZÄ	EG	Bewertung im lfd. Haushaltsjahr VZÄ	EG	Stellenvermerke/ Bemerkungen
		ku-Vermerke							
0	**Stellen**		**0,000**		**0,000**		**0,000**		

Anlage 2 zum Stellenplan 2023

Auszubildende

Lfd. Nr.	Stell. Nr.	Fachbereich Bezeichnung der Stelle	Anzahl und Bewertung 2022 EG	VZÄ	Tatsächl. Besetzung am 30.06.22 EG	VZÄ	Bewertung im lfd. Haushaltsjahr EG	VZÄ	Stellenvermerke/ Bemerkungen
		Personal							
1		Auszubildende/r Verwaltungsfachangestellte/r	Azubi	1,000	Azubi	1,000	Azubi	1,000	Beginn 01.09.22 1. Ausb.jahr
2		Auszubildende/r Verwaltungsfachangestellte/r	Azubi	1,000	Azubi	1,000	Azubi	1,000	Beginn 01.09.22 1. Ausb.jahr
3		Auszubildende/r Verwaltungsfachangestellte/r	Azubi	1,000	Azubi	1,000	Azubi	1,000	Beginn 01.09.21 2. Ausb.jahr
4		Auszubildende/r Verwaltungsfachangestellte/r	Azubi	1,000	Azubi	1,000	Azubi	1,000	Beginn 01.09.21 2. Ausb.jahr
5		Auszubildende/r Verwaltungsfachangestellte/r	Azubi	1,000	Azubi	1,000	Azubi	1,000	Beginn 01.09.20 3. Ausb.jahr, Ende 31.08.23, Beginn 01.09.23 1. Ausb.jahr
6		Auszubildende/r Verwaltungsfachangestellte/r	Azubi	1,000	Azubi	1,000	Azubi	1,000	Beginn 01.09.20 3. Ausb.jahr, Ende 31.08.23, Beginn 01.09.23 1. Ausb.jahr
		Stadtbibliothek							
7		Auszubildende/r Fachang. Medien- u. Informationsdienste	Azubi	1,000			Azubi	1,000	Beginn 01.09.20, Ausbildung in 02/22 abgebrochen, für 2023 erneut aufgenommen
		Kita Matroschka							
8		Auszubildende/r staatl. anerkannte/r Erzieher/in für 0-10-Jährige	Azubi	1,000	Azubi	1,000	Azubi	1,000	Beginn 01.09.21, 2. Ausb.jahr,
9		Auszubildende/r staatl. anerkannte/r Erzieher/in für 0-10-Jährige					Azubi	1,000	Beginn 01.09.23
		Kita Regenbogenland							
10		Auszubildende/r staatl. anerkannte/r Erzieher/in für 0-10-Jährige	Azubi	1,000	Azubi	1,000	Azubi	1,000	Beginn 01.09.21, 2. Ausb.jahr,
11		Auszubildende/r staatl. anerkannte/r Erzieher/in für 0-10-Jährige					Azubi	1,000	Beginn 01.09.23
		Kita Kleine Nordlichter							
12		Auszubildende/r staatl. anerkannte/r Erzieher/in für 0-10-Jährige	Azubi	1,000	Azubi	1,000	Azubi	1,000	Beginn 01.09.21, 2. Ausb.jahr,
13		Auszubildende/r staatl. anerkannte/r Erzieher/in für 0-10-Jährige					Azubi	1,000	Beginn 01.09.23
13	**Stellen**			**10,000**		**9,000**		**13,000**	

Mandant	6992	Stadt Hagenow	**Veränderungsliste zum Stellenplan 2023**	Zeitraum	01.12.2023	
Abrechnungskreis				Seite	- 1 -	
				Stand	04.01.2023 09:00:06	P&I LOGA
				gedruckt	04.01.2023 09:00:06	P&I LOGA Rel.22.10/1.382 /X1.6 / P1.157

Laufende Nr.	Teilhaushalt Stellenkennung	Amts-/Funktionsbezeichnung	Anzahl im Stellenplan 2023	Höherstufung, Herabstufung und Umwandlung: von Besoldungs-/ Entgeltgruppe	nach Besoldungs-/ Entgeltgruppe	Stellenanteil: Zugang	Abgang	Bemerkungen
1	2		3	4	5	6	7	8
VS: Verwaltungssteuerung								
1	0006	Datenschutzbeauftragte/r / Beitragserhebung	0,769	09b	09b	0,010		
2	0008	SB Öffentlichkeitsarbeit/ Sitzungsdienst	1,000	07	08			
3	0009	Digitalisierungsbeauftragte/r	0,000	10			1,000	
4	0010	Citymanager/in	0,769	05	05	0,010		
5	0011	SB Fördermittelakquise/ Vergabe	1,000		09c	1,000		
Zusammenfassung						1,020	1,000	
Stellenzugang in Verwaltungssteuerung: Stellenzugang: 0,020 (1,020 Zugänge - 1,000 Abgänge = 0,020 Stellen)								
Fi: Finanzen								
6	0022	SB Geschäftsbuchhaltung	1,000	09a	08			
7	0023	SB Geschäftsbuchhaltung	0,615	07	07	0,008		
8	0024	SB Geschäftsbuchhaltung	0,538	07	07		0,006	
Zusammenfassung						0,008	0,006	
Stellenzugang in Finanzen: Stellenzugang: 0,002 (0,008 Zugänge - 0,006 Abgänge = 0,002 Stellen)								
AVw: Allg. Verwaltung/Bürgerservice								
9	0036	Teamleiter/in Allg. Verw./Kultur/ Sport	1,000	10	11			
10	0037	SB Kultur/Sport	0,462	07	07	0,006		
11	0040	IT/ Support / Digitalisierung	1,000		10	1,000		
12	0043	Raumpfleger/in	0,769	02	02	0,010		
13	0044	Raumpfleger/in	0,769	02	02	0,010		
14	0045	Raumpfleger/in	0,128	04	04	0,002		
Zusammenfassung						1,028	0,000	
Stellenzugang in Allg. Verwaltung/Bürgerservice: Stellenzugang: 1,028 (1,028 Zugänge - 0,000 Abgänge = 1,028 Stellen)								
Mu: Museum								
15	0059	MA Hagenow-Information	1,000	05	05	0,241		
16	0060	MA Hagenow-Information	0,513	05	05		0,247	

Laufende Nr.	Teilhaushalt Stellenkennung	Amts-/Funktionsbezeichnung	Anzahl im Stellenplan 2023	Höherstufung, Herabstufung und Umwandlung: von Besoldungs-/ Entgeltgruppe	nach Besoldungs-/ Entgeltgruppe	Stellenanteil: Zugang	Abgang	Bemerkungen
1	2		3	4	5	6	7	8
Zusammenfassung Stellenabgang in Museum: Stellenabgang: 0,006 (0,241 Zugänge - 0,247 Abgänge = 0,006 Stellen)						0,241	0,247	
Bi: Stadtbibliothek								
17	0066	Bibliothekar/in	0,769	06	06	0,010		
18	0067	Raumpfleger/in	0,769	02	02	0,010		
Zusammenfassung Stellenzugang in Stadtbibliothek: Stellenzugang: 0,020 (0,020 Zugänge - 0,000 Abgänge = 0,020 Stellen)						0,020	0,000	
Sp: Sportstätten, Freibad								
19	0070	Raumpfleger/in	0,769	02	02	0,010		
20	0071	Raumpfleger/in	0,769	02	02	0,010		
21	0073	Bademeister/in	0,833	06	06	0,011		
Zusammenfassung Stellenzugang in Sportstätten, Freibad: Stellenzugang: 0,031 (0,031 Zugänge - 0,000 Abgänge = 0,031 Stellen)						0,031	0,000	
Per: Personal								
22	0081	SB Personal	0,821	09b	09b	0,010		
23	0085	Einsatzreserve/ Wissenstransferstelle	1,000		09b	1,000		
24	0086	Einsatzreserve/ Wissenstransferstelle	1,000		09b	1,000		
Zusammenfassung Stellenzugang in Personal: Stellenzugang: 2,010 (2,010 Zugänge - 0,000 Abgänge = 2,010 Stellen)						2,010	0,000	
SchuKi: Schulen/Kitas								
25	0091	SB Schulen/Kitas	0,769	07	07	0,010		
Zusammenfassung Stellenzugang in Schulen/Kitas: Stellenzugang: 0,010 (0,010 Zugänge - 0,000 Abgänge = 0,010 Stellen)						0,010	0,000	
SchuSt: Stadtschule am Mühlenteich								
26	0094	Schulsekretär/in	0,821	05	05	0,010		
Zusammenfassung Stellenzugang in Stadtschule am Mühlenteich: Stellenzugang: 0,010 (0,010 Zugänge - 0,000 Abgänge = 0,010 Stellen)						0,010	0,000	

Laufende Nr.	Teilhaushalt		Anzahl im Stellenplan 2023	Höherstufung, Herabstufung und Umwandlung		Stellenanteil		Bemerkungen
	Stellenkennung	Amts-/Funktionsbezeichnung		von Besoldungs-/ Entgeltgruppe	nach Besoldungs-/ Entgeltgruppe	Zugang	Abgang	
1	2		3	4	5	6	7	8
SchuPr: Regionale Schule Prof.Dr.Fr.Heincke								
27	0096	Schulsekretär/in	0,821	05	05	0,010		
Zusammenfassung						0,010	0,000	
Stellenzugang in Regionale Schule Prof.Dr.Fr.Heincke: Stellenzugang: 0,010 (0,010 Zugänge - 0,000 Abgänge = 0,010 Stellen)								
SchuEu: Europaschule								
28	0098	Schulsekretär/in	0,897	05	05	0,011		
29	0099	Schulsozialarbeiter/in	0,897		S08b	0,897		
Zusammenfassung						0,908	0,000	
Stellenzugang in Europaschule: Stellenzugang: 0,908 (0,908 Zugänge - 0,000 Abgänge = 0,908 Stellen)								
Matr: Kita Matroschka								
30	0101	stellv. Leiter/in	0,821	S17	S17	0,010		
31	0105	Erzieher/in	0,897	S08a	S08a	0,011		
32	0106	Erzieher/in	0,897	S08a	S08a	0,011		
33	0107	Erzieher/in	0,897	S08a	S08a	0,011		
34	0108	Erzieher/in	0,897	S08a	S08a	0,011		
35	0109	Erzieher/in	0,897	S08a	S08a	0,011		
36	0110	Erzieher/in	0,897	S08a	S08a	0,011		
37	0111	Erzieher/in	0,897	S08a	S08a	0,011		
38	0112	Erzieher/in	0,897	S08a	S08a	0,011		
39	0113	Erzieher/in	0,897	S08a	S08a	0,011		
40	0114	Erzieher/in	0,897	S08a	S08a	0,011		
41	0115	Erzieher/in	0,897	S08a	S08a	0,011		
42	0116	Erzieher/in	0,897	S08a	S08a	0,011		
43	0117	Erzieher/in	0,897	S08a	S08a	0,011		
44	0118	Erzieher/in	0,897	S08a	S08a	0,011		
45	0119	Erzieher/in	0,897	S08a	S08a	0,011		
46	0120	Erzieher/in	0,897	S08a	S08a	0,011		
47	0121	Erzieher/in	0,897	S08a	S08a	0,011		
48	0122	Erzieher/in	0,897	S08a	S08a	0,011		
49	0123	Erzieher/in	0,897	S08a	S08a	0,011		

Laufende Nr.	Teilhaushalt Stellenkennung	Amts-/Funktionsbezeichnung	Anzahl im Stellenplan 2023	Höherstufung, Herabstufung und Umwandlung von Besoldungs-/Entgeltgruppe	nach Besoldungs-/Entgeltgruppe	Stellenanteil Zugang	Abgang	Bemerkungen
1	2		3	4	5	6	7	8
50	0124	Erzieher/in	0,897	S08a	S08a	0,011		
51	0125	Erzieher/in	0,897	S08a	S08a	0,011		
52	0126	Erzieher/in	0,897	S08a	S08a	0,011		
53	0127	Erzieher/in	0,897	S08a	S08a	0,011		
54	0128	Erzieher/in	0,897	S08a	S08a	0,011		
55	0129	Erzieher/in	0,897	S08a	S08a	0,011		
56	0130	Erzieher/in	0,897	S08a	S08a	0,011		
57	0131	Erzieher/in	0,897	S08a	S08a	0,011		
58	0132	Erzieher/in	0,897	S08a	S08a	0,011		
59	0133	Erzieher/in	0,897	S08a	S08a	0,011		
60	0134	Erzieher/in	0,897	S08a	S08a	0,011		
61	0135	Erzieher/in	0,897	S08a	S08a	0,011		
62	0136	Erzieher/in	0,897	S08a	S08a	0,011		
63	0137	Erzieher/in	0,897	S08a	S08a	0,011		
64	0160	Küchenhelfer/in	0,897	04	02	0,011		
65	0161	Küchenhelfer/in	0,897	02	02	0,011		
66	0162	Küchenhelfer/in	0,821	02	02	0,010		
67	0163	Raumpfleger/in	0,821	02	02	0,010		
68	0164	Raumpfleger/in	0,821	02	02	0,010		
69	0165	Raumpfleger/in	0,821	02	02	0,010		
70	0166	Springer/in Küche/Reinigung	0,256		02	0,256		
Zusammenfassung						0,691	0,000	
Stellenzugang in Kita Matroschka: Stellenzugang: 0,691 (0,691 Zugänge - 0,000 Abgänge = 0,691 Stellen)								
Reg: Kita Regenbogenland								
71	0171	stellv. Leiter/in	0,897	S17	S08a	0,011		
72	0172	Erzieher/in	0,897	S08a	S08a	0,011		
73	0173	Erzieher/in	0,897	S08a	S08a	0,011		
74	0174	Erzieher/in	0,897	S08a	S08a	0,011		
75	0175	Erzieher/in	0,897	S08a	S08a	0,011		
76	0176	Erzieher/in	0,897	S08a	S08a	0,011		

Laufende Nr.	Teilhaushalt		Anzahl im Stellenplan 2023	Höherstufung, Herabstufung und Umwandlung		Stellenanteil		Bemerkungen
	Stellenkennung	Amts-/Funktionsbezeichnung		von Besoldungs-/ Entgeltgruppe	nach Besoldungs-/ Entgeltgruppe	Zugang	Abgang	
1	2		3	4	5	6	7	8
77	0177	Erzieher/in	0,897	S08a	S08a	0,011		
78	0178	Erzieher/in	0,897	S08a	S08a	0,011		
79	0179	Erzieher/in	0,897	S08a	S08a	0,011		
80	0180	Erzieher/in	0,897	S08a	S08a	0,011		
81	0181	Erzieher/in	0,897	S08a	S08a	0,011		
82	0182	Erzieher/in	0,897	S08a	S08a	0,011		
83	0183	Erzieher/in	0,897	S08a	S08a	0,011		
84	0184	Erzieher/in	0,897	S08a	S08a	0,011		
85	0185	Erzieher/in	0,897	S08a	S08a	0,011		
86	0186	Erzieher/in	0,897	S08a	S08a	0,011		
87	0187	Erzieher/in	0,897	S08a	S08a	0,011		
88	0188	Erzieher/in	0,897	S08a	S08a	0,011		
89	0189	Erzieher/in	0,897	S08a	S08a	0,011		
90	0190	Erzieher/in	0,897	S08a	S08a	0,011		
91	0191	Erzieher/in	0,897	S08a	S08a	0,011		
92	0192	Erzieher/in	0,897	S08a	S08a	0,011		
93	0193	Erzieher/in	0,897	S08a	S08a	0,011		
94	0194	Erzieher/in	0,897	S08a	S08a	0,011		
95	0195	Erzieher/in	0,897	S08a	S08a	0,011		
96	0196	Erzieher/in	0,897	S08a	S08a	0,011		
97	0197	Erzieher/in	0,897	S08a	S08a	0,011		
98	0198	Erzieher/in	0,897	S08a	S08a	0,011		
99	0199	Erzieher/in	0,897	S08a	S08a	0,011		
100	0200	Erzieher/in	0,897	S08a	S08a	0,011		
101	0201	Erzieher/in	0,256	S08a	S08a		0,630	
102	0202	Erzieher/in	0,256	S08a	S08a		0,630	
103	0203	Erzieher/in	0,256	S08a	S08a		0,630	
104	0204	Erzieher/in	0,256	S08a	S08a		0,630	
105	0205	Erzieher/in	0,256	S08a	S08a		0,630	
106	0206	Erzieher/in	0,256	S08a	S08a		0,630	

Laufende Nr.	Teilhaushalt Stellenkennung	Amts-/Funktionsbezeichnung	Anzahl im Stellenplan 2023	Höherstufung, Herabstufung und Umwandlung: von Besoldungs-/ Entgeltgruppe	nach Besoldungs-/ Entgeltgruppe	Stellenanteil: Zugang	Abgang	Bemerkungen
1	2		3	4	5	6	7	8
107	0207	Erzieher/in	0,256	S08a	S08a		0,630	
108	0230	Küchenhelfer/in	0,872	02	02	0,011		
109	0231	Küchenhelfer/in	0,897	02	02	0,011		
110	0232	Küchenhelfer/in	0,949	02	02	0,012		
111	0233	Raumpfleger/in	0,821	02	02	0,010		
112	0234	Raumpfleger/in	0,821	02	02	0,010		
113	0235	Raumpfleger/in	0,821	02	02	0,010		
114	0236	Springer/in Küche/Reinigung	0,256		02	0,256		
Zusammenfassung						0,650	4,410	
Stellenabgang in Kita Regenbogenland: Stellenabgang: 3,760 (0,650 Zugänge - 4,410 Abgänge = 3,760 Stellen)								
Nor: Kita Kleine Nordlichter								
115	0240	Leiter/in	0,897	S16	S16	0,011		
116	0241	stellv. Leiter/in / Erzieher/in	0,897	S08a	S08a	0,011		
117	0242	Erzieher/in	0,897	S08a	S08a	0,011		
118	0243	Erzieher/in	0,897	S08a	S08a	0,011		
119	0244	Erzieher/in	0,897	S08a	S08a	0,011		
120	0245	Erzieher/in	0,897	S08a	S08a	0,011		
121	0246	Erzieher/in	0,897	S08a	S08a	0,011		
122	0247	Erzieher/in	0,897	S08a	S08a	0,011		
123	0248	Erzieher/in	0,897	S08a	S08a	0,011		
124	0249	Erzieher/in	0,897	S08a	S08a	0,011		
125	0250	Erzieher/in	0,897	S08a	S08a	0,011		
126	0251	Erzieher/in	0,897	S08a	S08a	0,011		
127	0252	Erzieher/in	0,897	S08a	S08a	0,011		
128	0253	Erzieher/in	0,897	S08a	S08a	0,011		
129	0254	Erzieher/in	0,897	S08a	S08a	0,011		
130	0255	Erzieher/in	0,897	S08a	S08a	0,011		
131	0281	Springer/in Küche/Reinigung	0,256		02	0,256		
Zusammenfassung						0,432	0,000	
Stellenzugang in Kita Kleine Nordlichter: Stellenzugang: 0,432 (0,432 Zugänge - 0,000 Abgänge = 0,432 Stellen)								

Laufende Nr.	Teilhaushalt Stellenkennung	Amts-/Funktionsbezeichnung	Anzahl im Stellenplan 2023	Höherstufung, Herabstufung und Umwandlung von Besoldungs-/ Entgeltgruppe	nach Besoldungs-/ Entgeltgruppe	Stellenanteil Zugang	Abgang	Bemerkungen
1	2		3	4	5	6	7	8
Hort: Hortgebäude mit Multifunktionsraum								
132	0290	Leiter/in	0,897		S18	0,897		
133	0291	stellv. Leiter/in / Erzieher/in	0,897		S08a	0,897		
134	0292	Erzieher/in	0,641		S08a	0,641		
135	0293	Erzieher/in	0,641		S08a	0,641		
136	0294	Erzieher/in	0,641		S08a	0,641		
137	0295	Erzieher/in	0,641		S08a	0,641		
138	0296	Erzieher/in	0,641		S08a	0,641		
139	0297	Erzieher/in	0,641		S08a	0,641		
140	0298	Erzieher/in	0,641		S08a	0,641		
141	0299	Erzieher/in	0,641		S08a	0,641		
142	0300	Erzieher/in	0,641		S08a	0,641		
143	0301	Erzieher/in	0,641		S08a	0,641		
Zusammenfassung						8,204	0,000	
Stellenzugang in Hortgebäude mit Multifunktionsraum: Stellenzugang: 8,204 (8,204 Zugänge - 0,000 Abgänge = 8,204 Stellen)								
Bau: Bauen								
144	0322	Assistenz/Projektmanagement u. -controlling	1,000	08	08	0,114		
145	0329	SB Stadtsanierung	0,897	08	08	0,011		
146	0330	SB Natur- u. Umweltschutz	0,769	09b	09b	0,010		
Zusammenfassung						0,135	0,000	
Stellenzugang in Bauen: Stellenzugang: 0,135 (0,135 Zugänge - 0,000 Abgänge = 0,135 Stellen)								
Bauh: Stadtbauhof								
147	0357	Stadtarbeiter/in/ Forstwirt/in/ Baumkontrolle	1,000	05	06			
Zusammenfassung						0,000	0,000	
Kein Stellenzugang oder Stellenabgang in Stadtbauhof: Stellen: 0,000 (0,000 Zugänge - 0,000 Abgänge = 0,000 Stellen)								
Haus: Hausmeisterpool								
148	0370	Hausmeister/in	0,513	04	04	0,006		
149	0379	Hausmeister/in	1,000		05	1,000		

Laufende Nr.	Teilhaushalt Stellenkennung	Amts-/Funktionsbezeichnung	Anzahl im Stellenplan 2023	Höherstufung, Herabstufung und Umwandlung: von Besoldungs-/ Entgeltgruppe	nach Besoldungs-/ Entgeltgruppe	Stellenanteil: Zugang	Abgang	Bemerkungen
1	2		3	4	5	6	7	8
150	0380	Hausmeister/in	1,000		05	1,000		
Zusammenfassung Stellenzugang in Hausmeisterpool: Stellenzugang: 2,006 (2,006 Zugänge - 0,000 Abgänge = 2,006 Stellen)						2,006	0,000	
GGM: Grundstücks- und Gebäudemanagement								
151	0392	SB Grundstücksmanagement	0,769		06	0,769		
Zusammenfassung Stellenzugang in Grundstücks- und Gebäudemanagement: Stellenzugang: 0,769 (0,769 Zugänge - 0,000 Abgänge = 0,769 Stellen)						0,769	0,000	
Ord: Ordnung								
152	0408	SB Ordnung	0,385	07	07		0,008	
153	0409	SB Ordnung	0,513	06	06	0,006		
154	0410	SB Wohngeld	0,897	09a	09a	0,011		
155	0411	SB Wohngeld	0,897	08	09a	0,011		
156	0412	SB Wohngeld	1,000		09a	1,000		
Zusammenfassung Stellenzugang in Ordnung: Stellenzugang: 1,020 (1,028 Zugänge - 0,008 Abgänge = 1,020 Stellen)						1,028	0,008	
Pol: Ruhender Verkehr								
157	0421	Politesse/Politeur	0,487	05	05		0,007	
Zusammenfassung Stellenabgang in Ruhender Verkehr: Stellenabgang: 0,007 (0,000 Zugänge - 0,007 Abgänge = 0,007 Stellen)						0,000	0,007	
Mar: Markt								
158	0430	SB Markt	0,000	08			0,203	
Zusammenfassung Stellenabgang in Markt: Stellenabgang: 0,203 (0,000 Zugänge - 0,203 Abgänge = 0,203 Stellen)						0,000	0,203	

Gesamt Zusammenfassung
Stellenzugang in Stellenplan 2023: Stellenzugang: 13,330 (19,211 Zugänge - 5,881 Abgänge = 13,330 Stellen)
Vergleich Querschnitt 2022: 194,759 Stellen zum Querschnitt 2023: 208,101 Stellen = 13,342 Stellenzugang

Erläuterungen zur Veränderungsliste zum Stellenplan 2023 (Anlage 3)

Verwaltungssteuerung

lfd. Nr. 2 Höhergruppierung nach Stellenbewertung (für den Stellenplan 2022 wurde von einer Höhergruppierung in die Entgeltgruppe 7 ausgegangen, nach erfolgter Stellenbewertung wurde die Entgeltgruppe 8 festgestellt)

lfd. Nr. 3 Umsetzung der Stelle von Verwaltungssteuerung in Allg. Verwaltung/Bürgerservice (inkl. Bereich IT) und Umbenennung von "Digitalisierungsbeauftragte/r" in "IT/ Support/ Digitalisierung" (siehe auch lfd. Nr. 11 dieser Anlage)

lfd. Nr. 5 Schaffung der Stelle SB Fördermittelakquise/Vergabe, da Aufgabenpensum von SB Vergabe nicht mit abdeckbar

Finanzen

lfd. Nr. 6 Herabgruppierung nach Stellenbewertung (für den Stellenplan 2022 wurde von einer Höhergruppierung in die Entgeltgruppe 9a ausgegangen, nach erfolgter Stellenbewertung wurde die Entgeltgruppe 8 festgestellt)

Allg. Verwaltung/Bürgerservice

lfd. Nr. 9 Höhergruppierung nach Stellenbewertung (für den Stellenplan 2022 wurde von einer Höhergruppierung in die Entgeltgruppe 10 ausgegangen, nach erfolgter Stellenbewertung wurde die Entgeltgruppe11 festgestellt)

lfd. Nr. 11 Umsetzung der Stelle von Verwaltungssteuerung in Allg. Verwaltung/Bürgerservice (inkl. Bereich IT) und Umbenennung von "Digitalisierungsbeauftragte/r" in "IT/ Support/ Digitalisierung" (siehe auch lfd. Nr. 3 dieser Anlage)

Museum

lfd. Nr. 15 Stundenerhöhung SB Hagenow-Information - dafür Stundenreduzierung lfd. Nr. 16 dieser Anlage

lfd. Nr. 16 Stundenreduzierung SB Hagenow-Information - dafür Stundenerhöhung lfd. Nr. 15 dieser Anlage

Personal

lfd. Nr. 23-24 Schaffung von Wissenstransferstellen/Ersatzreserve um Einarbeitungszeiten bei ausscheidendem Personal, Aufgabenerledigung bei krankheitsbedingten Ausfällen usw. gewährleisten zu können (Doppelbesetzungen von Stellen werden ausgeschlossen)

Europaschule

lfd. Nr. 29 Schaffung der Stelle Schulsozialarbeiter/in, da durch den Landkreis LWL-PCH kein freier Träger gefunden werden konnte und Schulsozialarbeit gerade an der Europaschule unverzichtbar ist. Finanzierung der Personalkosten zu 2/3 durch Landkreis und EU-Mittel.

Kita Matroschka

lfd. Nr. 64 Herabgruppierung durch Anpassung Arbeitsaufgaben nach Personalwechsel

lfd. Nr. 70 Schaffung einer Springerstelle für krankheitsbedingte Ausfälle im technischen Bereich der Kitas (Reinigung/Küche), Verteilung von 30 Std./w. auf 3 Kitas siehe weitere Stellen lfd. Nr. 114+131 dieser Anlage (jeweils 10 Std./w.)

Kita Regenbogenland

lfd. Nr. 114 Schaffung einer Springerstelle für krankheitsbedingte Ausfälle im technischen Bereich der Kitas (Reinigung/Küche), Verteilung von 30 Std./w.

auf 3 Kitas siehe weitere Stellen lfd. Nr. 70+131 dieser Anlage (jeweils 10 Std./w.)

Kita Kleine Nordlichter

lfd. Nr. 131 Schaffung einer Springerstelle für krankheitsbedingte Ausfälle im technischen Bereich der Kitas (Reinigung/Küche), Verteilung von 30 Std./w. auf 3 Kitas siehe weitere Stellen lfd. Nr. 70+114 dieser Anlage (jeweils 10 Std./w.)

Hortgebäude mit Multifunktionsraum

lfd. Nr. 132-140 Hortgebäude und Stellen waren bereits im Stellenplan 2022 ab 01.09.2022 enthalten. Darstellung im Stellenplan 2023 und somit in dieser Anlage aufgrund von Programmfehler nicht korrekt dargestellt

lfd. Nr. 141-143 Aufnahme zusätzlicher Stellen im neuen Hortgebäude aufgrund der Kinderzahlen

Bauen

lfd. Nr. 144 Stundenerhöhung wegen erhöhtem Arbeitsaufkommen Projekt Neubau Campus

Stadtbauhof

lfd. Nr. 147 Höhergruppierung durch Aufgabenerweiterung (Baumkontrolle)

Hausmeisterpool

lfd. Nr. 148-149 Wiederaufnahme von 2 Hausmeisterstellen (1 Hausmeister neues Hortgebäude mit Multifunktionsraum + 1 Hausmeister zusätzlich für Kita Matroschka/Regenbogenland, bisher 1 Hausmeister für beide Kitas (abrechenbar über Entgeltverhandlung beim Landkreis))

Grundstücks- und Gebäudemanagement

lfd. Nr. 151 Die 2019 in den Bereich Tiefbau umgesetzte Stelle muss aufgrund der Aufgabenfülle wieder neu aufgenommen werden.

Ordnung

lfd. Nr. 156 Aufnahme einer zusätzlichen Stelle SB Wohngeld (befristet bis 30.06.2024) wegen erwarteter Antragsflut durch Änderung des Wohngeldgesetzes ab 01.01.2023

Markt

lfd. Nr. 158 Wegfall Stelle SB Markt, Aufgaben werden innerhalb des Teams Ordnung erledigt

Bei allen anderen Stellen in der Veränderungsliste ohne Erläuterung handelt es sich um minimale Änderungen der VZÄ aufgrund der tariflichen Änderung der Vollzeitbeschäftigung von 40 Std./w. auf 39,5 Std. in 2022 und 39 Std. ab 2023.
Vollzeitstellen entsprechen weiterhin 1,000 VZÄ, die Teilzeitanteile haben sich jedoch automatisch um ca. 0,006-0,012 verändert.
Bsp.: eine Teilzeitbeschäftigung von 30 Std./w. entsprach bis 2021 0,750 VZÄ, in 2022 dann 0,759 VZÄ und ab 2023 dann 0,769 VZÄ.

SB = Sachbearbeiter/in

Anlage 4 zum Stellenplan 2023

Die aktuelle Organisationsstruktur der Stadtverwaltung Hagenow

Bürgermeister

Sekretariat/Sitzungsdienst 2,000 VZÄ

- Wirtschaftsförderer/in 1,000 VZÄ
  - Citymanager/in 0,750 VZÄ
- Datenschutzbeauftragte/r / Beitragserh. 0,750 VZÄ
- Gleichstellungsbeauftragte/r 1,000 VZÄ
- Vergabe 1,000 VZÄ
- Öffentlichkeitsarbeit / Sitzungsdienst 1,000 VZÄ
- Fördermittelakquise/ Vergabe 1,000 VZÄ

Fachbereich I
Finanzen, Allg. Verwaltung, Bürgerservice
Fachbereichsleiter: Herr Wilken

Allg. Verwaltung, Kultur, Sport
- Service-Center und Bürgerbüro
- Innere Verwaltungsangelegenheiten, Kultur, Sport
- Technikunterstützte Informationsverarbeitung
- Versicherungen; Sicherheitsbeauftragter
- Stadtarchiv
- Museum u. Bibliothek
- Sportstätten u. Bad 8,128 VZÄ

Finanzen
- Haushaltsplanung/-durchführung, Jahresabschluss
- Geschäftsbuchhaltung
- Zahlungsabwicklung
- Steuern u. Abgaben 9,153 VZÄ

Fachbereich II
Recht, Personal, Kitas und Schulen
Fachbereichsleiter: Herr Hofmann

Personal
- Personal- u. Organisationsentwicklung
- Stellenplan u. Stellenbemessung
- Lohn/Gehalt/Personal
- Praktikanten u. Auszubildende 6,821 VZÄ

Schulen und Kitas
- Verwaltung und Förderung von:
- Schulen; Tageseinrichtungen für Kinder; 3,769 VZÄ

Recht/Statistik und Wahlen
- Statistik und Wahlen
- Recht 1,000 VZÄ

Fachbereich III
Bauen, Ordnung, Grundstücks- und Gebäudemanagement
Fachbereichsleiter: Herr Wiese

Ordnung und Soziales
- Gewerbe, Meldewesen
- Allgemeine Sicherheit und Ordnung, Verkehr- und Parken
- Brand- und Katastrophenschutz
- Standesamt/Urkundenstelle
- Wohngeldstelle
- Markt 15,179 VZÄ

Grundstücks- und Gebäudemanagement
- Vertragswesen
- Liegenschaftsverwaltung inkl. GIS, Liegenschaftskataster, Stadtwald
- Instandhaltung/ Wartung und Störungsmanagement
- Energiemanagement 4,000 VZÄ

Bauen und Umwelt
- Bau- und Grundstücksordnung
- Bauleitplanung, Stadtsanierung/ Stadtumbau Ost
- Hoch-/Straßen-/Tiefbau (Straßenausbau- und Erschließungsbeiträge)
- Kommunalwald
- Umwelt, Natur- und Landschaftsschutz
- Stadtbauhof: Grünflächenpflege, Winterdienst, Stadtreinigung 9,563 VZÄ

Mandant	6992	Stadt Hagenow	**Stellenplanquerschnitt**	Zeitraum	**01.12.2023**	
Abrechnungskreis			**Beamte**	Seite	- 1 -	
				Stand	28.02.2023 15:01:11	P&I LOGA
				gedruckt	28.02.2023 15:01:11	P&I LOGA Rel.22.10/1.382 /X1.4 / P1.157

Teil-haushalt	Bezeichnung	Beamte		
		A16	A14	Zusam-men
1110101	Verwaltungssteuerung	1,000		1,000
1190101	Recht		1,000	1,000
Stellenplan 2023		1,000	1,000	2,000
Stellenplan 2022		1,000	1,000	2,000
Mehr				
Weniger				
Gesamtsumme		**1,000**	**1,000**	**2,000**

Mandant	6992	Stadt Hagenow	**Stellenplanquerschnitt**	Zeitraum	**01.12.2023**
Abrechnungskreis			**Beschäftigte**	Seite	- 1 -
				Stand	28.02.2023 15:01:14 P&I LOGA
				gedruckt	28.02.2023 15:01:14 P&I LOGA Rel.22.10/1.382 /X1.4 / P1.157

Teil-haushalt	Bezeichnung	Beschäftigte / Entgeltgruppen																		
		12	11	10	09c	09b	09a	08	07	06	05	04	03	02	S18	S17	S16	S08b	S08a	Zusammen
1110101	Verwaltungssteuerung		1,500		1,000	1,000		0,600												4,100
1110201	Stadtvertretung							0,300												0,300
1110202	Ausschüsse							0,350												0,350
1110301	Öffentlichkeitsarbeit							0,750												0,750
1120101	Personal					3,821	1,000			2,000										6,821
1130101	Organisation					0,769														0,769
1140101	Zentrales Grundstücks-, Gebäudemanagement		1,200			1,000		1,000		1,769										4,969
1140201	Sonstige zentrale Dienste, Technikunterstützt		1,200	1,000					0,500	1,000		0,128	1,000	1,538						6,366
1140301	Stadtbauhof					1,000			1,000	2,000	15,000	7,513								26,513
1160101	Finanzverwaltung	1,000				2,000		2,000	3,154	1,000										9,154
1220101	Allgemeine Sicherheit und Ordnung		1,000					1,750	0,385	0,308										3,443
1220201	Personenstands- und Einwohnerwesen			1,000		1,000		1,500		1,000										4,500
1230101	Verkehrsangelegenheiten							1,500			2,487									3,987
1260101	Brandschutz							0,500			2,000									2,500
2110101	Grundschule Stadtschule am Mühlenteich										0,821									0,821
2110102	Grundschule Europaschule										0,449							0,449		0,898
2150101	Regionale Schule Prof. Dr. F. Heincke										0,821									0,821
2150102	Regionale Schule Europaschule										0,449							0,449		0,898
2430101	Sonstige schulische Aufgaben		0,400							0,700										1,100
2520101	Museum/ Synagoge			1,000		1,000		1,000			1,513		1,000							5,513
2720101	Stadtbibliothek			1,000						1,769				0,769						3,538
2810001	Allgemeine Kulturförderung		0,500						0,746											1,246
3150101	Soziale Einrichtungen						0,179													0,179
3510001	Wohngeld						2,615													2,615
3650001	Kita Matroschka													5,333	1,000	0,821			32,615	39,769
3650002	Kita Regenbogenland													5,436	1,000				28,718	35,154
3650003	Kita Kleine Nordlichter													1,256			0,897		13,461	15,614
3650004	Hortgebäude mit Multifunktionsraum														0,897				7,308	8,205
3650005	Allgemeine Kita-Verwaltung		0,600				1,000		0,769	0,300										2,669

Stellenplanquerschnitt

Beschäftigte

Teil-haushalt	Bezeichnung	Beschäftigte / Entgeltgruppen																		
		12	11	10	09c	09b	09a	08	07	06	05	04	03	02	S18	S17	S16	S08b	S08a	Zusammen
4210001	Förderung des Sports		0,100						0,215											0,315
4240101	Kommunale Sportstätten und Freibad							1,000		0,833				1,538						3,371
5110101	Bauleitplanung	1,000						1,949												2,949
5110201	Stadtsanierung und Stadtumbau							0,449												0,449
5210101	Bau- und Grundstücksordnung/ Bauverwaltung							0,500												0,500
5380101	Abwasserbeseitigung					0,077														0,077
5410101	Gemeindestraßen			1,000				1,500												2,500
5450101	Straßenreinigung und Winterdienst							0,250												0,250
5510101	Öffentliches Grün					0,269														0,269
5520101	Öffentliche Gewässer					0,231														0,231
5610001	Umweltschutzmaßnahmen					0,192														0,192
5710101	Wirtschaftsförderung		0,500								0,769									1,269
5730101	Kommunale allgemeine Einrichtungen und Untern									0,205										0,205
Stellenplan 2023		2,000	7,000	5,000	1,000	12,359	4,795	16,897	6,769	12,885	24,308	7,641	2,000	15,872	2,897	0,821	0,897	0,897	82,102	206,140
Stellenplan 2022		2,000	6,000	6,000		10,329	3,886	15,861	7,759	11,089	23,278	8,519	2,000	14,038	2,000	1,696	0,886		77,430	192,771
Mehr			1,000		1,000	2,030	0,909	1,037		1,796	1,029			1,834	0,897		0,011	0,897	4,672	13,369
Weniger				1,000					0,990			0,878				0,876				
Gesamtsumme		**2,000**	**7,000**	**5,000**	**1,000**	**12,359**	**4,795**	**16,897**	**6,769**	**12,885**	**24,308**	**7,641**	**2,000**	**15,872**	**2,897**	**0,821**	**0,897**	**0,897**	**82,102**	**206,140**

6 Übersicht Verpflichtungsermächtigungen

Übersicht über die aus Verpflichtungsermächtigungen voraussichtlich fällig werdenden Auszahlungen

Verpflichtungsermächtigungen (gemäß § 1 Nummer 2 GemHVO-Doppik)	Planungsdaten des Haushalts-folgejahres	Planungsdaten des zweiten Haushalts-folgejahres	Planungsdaten des dritten Haushalts-folgejahres	Planungsdaten der weiteren Haushalts-folgejahre
	in €			
	1	2	3	4
	2024	2025	2026	2027 ff.
im Haushaltsjahr 2021	**222.000**	**-**	**-**	**-**
Eigenanteil Städtebauförderung - Sanierungsgebiet (Investitionsnr.: INV-000062)	-	-	-	-
Eigenanteil Städtebauförderung - Stadtumbau Ost (Investitionsnr.: INV-000063)	222.000	-	-	-
Zusätzlicher Eigenanteil Lindenplatz - Sanierungsgebiet (Investitionsnr.: INV-000226)	-	-	-	-
Neubau der Europaschule (Investitionsnr.: INV-000307)	-	-	-	-
Umbau und Erweiterung - Kita "Kleine Nordlichter" (Investitionsnr.: INV-000337)	-	-	-	-
im Haushaltsjahr 2022	**143.000**	**285.000**	**-**	**-**
Eigenanteil Städtebauförderung - Sanierungsgebiet (Investitionsnr.: INV-000062)	-	-	-	-
Eigenanteil Städtebauförderung - Stadtumbau Ost (Investitionsnr.: INV-000063)	143.000	285.000	-	-
Zusätzlicher Eigenanteil Lindenplatz - Sanierungsgebiet (Investitionsnr.: INV-000226)	-	-	-	-
Neubau der Europaschule (Investitionsnr.: INV-000307)	-	-	-	-
Umbau und Erweiterung - Kita "Kleine Nordlichter" (Investitionsnr.: INV-000337)	-	-	-	-
im Haushaltsjahr 2023	**8.533.800**	**7.359.000**	**583.000**	**-**
Eigenanteil Städtebauförderung - Sanierungsgebiet (Investitionsnr.: INV-000062)	-	-	-	-
Eigenanteil Städtebauförderung - Stadtumbau Ost (Investitionsnr.: INV-000063)	-	59.000	283.000	-
Zusätzlicher Eigenanteil Lindenplatz - Sanierungsgebiet (Investitionsnr.: INV-000226)	200.000	-	-	-
Neubau der Europaschule (Investitionsnr.: INV-000307)	3.600.000	-	-	-
Neubau der Sporthalle - Europaschule (Investitionsnr.: INV-000316)	2.550.000	6.550.000	-	-
Umbau und Erweiterung - Kita "Kleine Nordlichter" (Investitionsnr.: INV-000337)	1.553.800	-	-	-
Zusätzlicher Eigenanteil Gestaltung Außenanlage - Stadtschule am Mühlenteich (Investitionsnr.: INV-000381)	150.000	-	-	-
Installation Photovoltaikanlage - Europaschule (Investitionsnr.: INV-000417)	450.000	450.000	-	-
Zusätzlicher Eigenanteil Herrichtung Außenanlage - Europaschule (Investitionsnr.: INV-000426)	30.000	300.000	300.000	-
Summe	**8.898.800**	**7.644.000**	**583.000**	**-**

7 Übersicht Verbindlichkeiten

Übersicht über den voraussichtlichen Stand der Verbindlichkeiten						Erläuterung
Nr.	Art (gemäß § 47 Absatz 5 Nummer 4 GemHVO-Doppik)	Voraussichtlicher Stand zu Beginn des Haushaltsjahres	Tilgung a) planmäßig b) Umschuldung c) außerplanmäßig	Kreditaufnahmen a) Neuaufnahme b) Umschuldung	Voraussichtlicher Stand zum Ende des Haushaltsjahres	Kontonummer
		in €				
		1	2	3	4	
1.1	Verbindlichkeiten aus Kreditaufnahmen für Investitionen und Investitionsförderungsmaßnahmen ohne Vorgänge, die diesen wirtschaftlich gleichkommen	1.561.851	a) 241.600 b) c)	a) 2.400.000 b)	3.720.251	311-319
1.2	Verbindlichkeiten aus Vorgängen, die Kreditaufnahmen für Investitionen und Investitionsförderungsmaßnahmen wirtschaftlich gleichkommen	0	a) b) c)	a) b)	0	331-337
2.1	Verbindlichkeiten aus Kassenkrediten ohne Vorgänge, die diesen wirtschaftlich gleichkommen	0			0	321-329, 37431
2.2	Verbindlichkeiten aus Vorgängen, die Kassenkrediten wirtschaftlich gleichkommen	0			0	338
	Verbindlichkeiten aus Kreditaufnahmen (Summe der Nummern 1.1 bis 2.2)	**1.561.851**			**3.720.251**	

8 Übersicht Rückstellungen

Übersicht über den voraussichtlichen Stand der Rückstellungen						Erläuterung
Nr.	Art (gemäß § 47 Absatz 5 Nummer 3 GemHVO-Doppik)	Stand zu Beginn des Haushalts-jahres	Inanspruch-nahme/ Auflösung	Zuführung	Stand zum Ende des Haushalts-jahres	Konto-nummer
		in €				
		1	2	3	4	
1	Rückstellungen für Pensionen und ähnliche Verpflichtungen	1.140.000	24.200	53.600	1.169.400	24
2	Steuerrückstellungen	0	0	0	0	25
3	Sonstige Rückstellungen	689.900	231.800	210.000	668.100	27-29
3.1	Rückstellung Ausgleichszahlung zur Rente	489.900	31.800	10.000	468.100	
3.2	Urlaubs- und Überstundenrückstellung	200.000	200.000	200.000	200.000	
4	**Summe**	**1.829.900**	**256.000**	**263.600**	**1.837.500**	

9 Zusammensetzung und Entwicklung des Saldos der liquiden Mittel und der Kassenkredite im Finanzplanungszeitraum (Muster 5b)

Übersicht über die Zusammensetzung und Entwicklung des Saldos der liquiden Mittel und der Kassenkredite im Finanzplanungszeitraum

Nr.		**Stand: 13.03.2023**	Ergebnisse des Haushalts-vorvorjahres	Ergebnisse des Haushalts-vorjahres	Ansatz des Haushalts-jahres	Planungs-daten des Haushalts-folgejahres	Planungs-daten des zweiten Haushalts-folgejahres	Planungs-daten des dritten Haushalts-folgejahres
			in €					
			1	2	3	4	5	6
			2021	2022	2023	2024	2025	2026
1		Liquide Mittel zum 31. Dezember des Haushaltsvorjahres (§ 47 Absatz 4 Nummer 2.4 GemHVO-Doppik)	8.081.376,35	6.880.230,50	6.233.515,36	1.034.915,36	365.715,36	0,00
2	-	Kassenkredite zum 31. Dezember des Haushaltsvorjahres	0,00	0,00	0,00	0,00	0,00	232.584,64
3	=	**Saldo der liquiden Mittel und der Kassenkredite zum 31. Dezember des Haushaltsvorjahres**	8.081.376,35	6.880.230,50	6.233.515,36	1.034.915,36	365.715,36	-232.584,64
4		Saldo der laufenden Ein- und Auszahlungen zum 31. Dezember des Haushaltsvorjahres	6.083.919,57	5.507.237,60	2.564.933,80	835.733,80	191.833,80	-385.166,20
5	+	Korrektur des Vortrages	0,00	0,00	-750.000,00	0,00	0,00	0,00
	+	davon: Übertragungsermächtigungen (§ 15 Absatz 1 und 2 GemHVO-Doppik)	0,00	0,00	-750.000,00	0,00	0,00	0,00
6	+	jahresbezogener Saldo der laufenden Ein- und Auszahlungen (§ 3 Absatz 1 Satz 1 Nummer 37 GemHVO-Doppik)	-576.681,97	-2.942.303,80	-979.200,00	-643.900,00	-577.000,00	-1.397.300,00
	+	davon: jahresbezogener Saldo der laufenden Ein- und Auszahlungen vor Zuführung und planmäßiger Tilgung	3.661.632,02	2.589.750,46	-689.600,00	-121.400,00	315.000,00	-126.800,00
	+	davon: Zuführung zum investiven Bereich aus einem positiven Saldo der laufenden Ein- und Auszahlungen zum 31. Dezember des Haushaltsjahres (§ 12 Nummer 4 GemHVO-Doppik)	-4.000.000,00	-5.300.000,00	0,00	0,00	0,00	0,00
	-	davon: Zinsen aus Kreditneuaufnahmen	0,00	0,00	48.000,00	169.700,00	359.200,00	553.700,00
	-	davon: Auszahlungen für planmäßige Tilgung von Krediten für Investitionen und Investitionsförderungsmaßnahmen	238.313,99	232.054,26	193.600,00	184.800,00	184.800,00	184.800,00
	-	davon: Tilgungen aus Kreditneuaufnahmen	0,00	0,00	48.000,00	168.000,00	348.000,00	532.000,00
7	+	Saldo der laufenden Ein- und Auszahlungen zum 31. Dezember des Haushaltsjahres	5.507.237,60	2.564.933,80	835.733,80	191.833,80	-385.166,20	-1.782.466,20
8		Saldo der Ein- und Auszahlungen aus Investitionstätigkeit zum 31. Dezember des Haushaltsvorjahres	1.887.211,91	1.448.794,91	3.556.224,46	86.824,46	61.524,46	40.224,46
9	+	Korrektur des Vortrages	0,00	0,00	-3.900.000,00	0,00	0,00	0,00
	+	davon: Übertragungsermächtigungen (§ 15 Absatz 3 GemHVO-Doppik)	0,00	0,00	-3.900.000,00	0,00	0,00	0,00
10	+	Saldo der Ein- und Auszahlungen aus Investitionstätigkeit (§ 3 Absatz 1 Satz 1 Nummer 29 GemHVO-Doppik)	-438.417,00	2.107.429,55	-1.969.400,00	-3.625.300,00	-5.421.300,00	-3.757.800,00
	+	davon: Saldo der Ein- und Auszahlungen aus Investitionstätigkeit vor Zuführung	-4.438.417,00	-3.192.570,45	-1.969.400,00	-3.625.300,00	-5.421.300,00	-3.757.800,00
	+	davon: Zuführung zum investiven Bereich aus einem positiven Saldo der laufenden Ein- und Auszahlungen zum 31. Dezember des Haushaltsjahres (§ 12 Nummer 4 GemHVO-Doppik)	4.000.000,00	5.300.000,00	0,00	0,00	0,00	0,00
11	+	Saldo der Ein- und Auszahlungen aus Krediten für Investitionen und Investitionsförderungsmaßnahmen (ohne planmäßige Tilgung)	0,00	0,00	2.400.000,00	3.600.000,00	5.400.000,00	3.800.000,00
12	+	Saldo der Ein- und Auszahlungen aus Investitionstätigkeit zum 31. Dezember des Haushaltsjahres	1.448.794,91	3.556.224,46	86.824,46	61.524,46	40.224,46	82.424,46
13		Saldo der durchlaufenden Gelder und ungeklärten Zahlungsvorgänge zum 31. Dezember des Haushaltsvorjahres	110.244,87	-75.802,01	112.357,10	112.357,10	112.357,10	112.357,10
14	+	Korrektur des Vortrages	0,00	0,00	0,00	0,00	0,00	0,00
15	+	Saldo der durchlaufenden Gelder und ungeklärten Zahlungsvorgänge (§ 3 Absatz 1 Satz 1 Nummer 35 GemHVO-Doppik)	-186.046,88	188.159,11	0,00	0,00	0,00	0,00
16	+	Saldo der durchlaufenden Gelder und ungeklärten Zahlungsvorgänge zum 31. Dezember des Haushaltsjahres	-75.802,01	112.357,10	112.357,10	112.357,10	112.357,10	112.357,10
17	=	**Saldo der liquiden Mittel und der Kassenkredite zum 31. Dezember des Haushaltsjahres**	6.880.230,50	6.233.515,36	1.034.915,36	365.715,36	-232.584,64	-1.587.684,64

10 Übersicht über Erträge und Aufwendungen

Muster 6a
(zu § Nummer 14 GemHVO - Doppik)

Übersicht über Erträge und Aufwendungen zum Ergebnishaushalt

Stadt Hagenow

Nr.			Ertrags- und Aufwandsarten (gemäß § 2 Absatz 1 GemHVO-Doppik)	Ergebnisse des Haushalts-vorvorjahres	Ansätze des Haushalts-vorjahres einschließlich Nachträge	Ansatz des Haushalts-jahres	Planungs-daten des Haushalts-folgejahres	Planungs-daten des zweiten Haushalts-folgejahres	Planungs-daten des dritten Haushalts-folgejahres	Erläuterung
				2021	2022	2023	2024	2025	2026	Konto-nummer
				in €						
				1	2	3	4	5	6	
1		+	Steuern und ähnliche Abgaben	12.442.542,85	12.074.300,00	12.539.500,00	13.071.600,00	13.510.200,00	13.866.900,00	40
			darunter:							
		1.1	Grundsteuer A	35.389,64	35.500,00	35.500,00	35.500,00	35.500,00	35.500,00	(4011)
		1.2	Grundsteuer B	1.392.869,01	1.396.300,00	1.392.000,00	1.395.000,00	1.398.000,00	1.401.000,00	(4012)
		1.3	Gewerbesteuer	5.906.104,97	5.600.000,00	5.700.000,00	5.900.000,00	6.000.000,00	6.100.000,00	(4013)
		1.4	Gemeindeanteil an der Einkommensteuer	3.718.949,47	3.762.200,00	4.141.400,00	4.411.100,00	4.688.200,00	4.921.500,00	(4021)
		1.5	Gemeindeanteil an der Umsatzsteuer	1.220.934,11	1.042.300,00	1.032.600,00	1.091.000,00	1.149.500,00	1.168.900,00	(4022)
		1.6	Sonstige Gemeindesteuern	0,00	0,00	0,00	0,00	0,00	0,00	(403)
		1.7	Ausgleichsleistungen vom Land	0,00	0,00	0,00	0,00	0,00	0,00	(4052)
		1.8	Leistungen des Landes aus der Umsetzung des 4.Gesetzes für moderne Dienstleistungen am Arbeitsmarkt	0,00	0,00	0,00	0,00	0,00	0,00	(40541)
2		+	Zuwendungen, allgemeine Umlagen und sonstige Transfererträge	12.731.500,36	13.453.700,00	14.159.700,00	14.300.300,00	14.134.000,00	13.873.300,00	41
			darunter:							
		2.1	Schlüsselzuweisungen	5.983.646,87	5.438.900,00	5.999.500,00	5.959.500,00	5.787.800,00	5.511.300,00	(411)
		2.2	Bedarfszuweisungen	0,00	0,00	0,00	0,00	0,00	0,00	(412)
		2.3	Sonstige allgemeine Zuweisungen	582.125,11	532.700,00	574.900,00	574.900,00	574.900,00	574.900,00	(413)
		2.4	Zuweisungen und Zuschüsse für laufende Zwecke	5.469.213,90	6.839.000,00	6.804.900,00	6.891.100,00	7.005.500,00	7.029.400,00	(414)
		2.5	Allgemeine Umlagen vom Land	0,00	0,00	0,00	0,00	0,00	0,00	(4161)
		2.6	Allgemeine Umlagen von Gemeinden und Gemeindeverbänden	0,00	0,00	0,00	0,00	0,00	0,00	(4162)
		2.7	Erträge aus der Auflösung von Sonderposten	696.514,48	643.100,00	780.400,00	874.800,00	765.800,00	757.700,00	(415)
3		+	Erträge der sozialen Sicherung	0,00	0,00	0,00	0,00	0,00	0,00	42
			darunter:							
		3.1	Ersatz von sozialen Leistungen außerhalb von Einrichtungen	0,00	0,00	0,00	0,00	0,00	0,00	(421)
		3.2	Ersatz von sozialen Leistungen in Einrichtungen	0,00	0,00	0,00	0,00	0,00	0,00	(422)
		3.3	Kostenbeteiligung und -erstattung im Bereich des SGB XII und anderer sozialer Leistungen	0,00	0,00	0,00	0,00	0,00	0,00	(423)
		3.4	Kostenbeteiligung und -erstattung im Bereich des SGB VIII und anderer Jugendhilfe	0,00	0,00	0,00	0,00	0,00	0,00	(424)
		3.5	Kostenerstattungen von anderen Sozialhilfeträgern	0,00	0,00	0,00	0,00	0,00	0,00	(425)
		3.6	Aufgabenbezogene Leistungsbeteiligung nach dem SGB II	0,00	0,00	0,00	0,00	0,00	0,00	(426)
		3.7	Zuweisungen und Zuschüsse für laufende Zwecke im Bereich der sozialen Sicherung	0,00	0,00	0,00	0,00	0,00	0,00	(427)
4		+	Öffentlich-rechtliche Leistungsentgelte	542.478,98	656.700,00	661.400,00	664.000,00	662.700,00	661.100,00	43
			darunter:							
		4.1	Verwaltungsgebühren einschließlich Erstattung von Auslagen	149.821,11	150.900,00	152.900,00	154.100,00	152.900,00	154.100,00	(431)
		4.2	Benutzungsgebühren, Beiträge (soweit diese nicht in einem Sonderposten zu erfassen sind) und ähnliche Entgelte, Kostenerstattungen	345.946,06	461.100,00	465.200,00	466.700,00	466.700,00	466.700,00	(432)
		4.3	Erträge aus der Auflösung von Sonderposten für Beiträge und ähnliche Entgelte	46.711,81	44.700,00	43.300,00	43.200,00	43.100,00	40.300,00	(437)
5		+	Privatrechtliche Leistungsentgelte	629.890,30	874.800,00	905.500,00	900.000,00	906.000,00	902.000,00	441,443,444,445,448
			darunter:							
		5.1	Privatrechtliche Leistungsentgelte	629.890,30	874.800,00	905.500,00	900.000,00	906.000,00	902.000,00	(441)

Muster 6a
(zu § Nummer 14 GemHVO - Doppik)

Übersicht über Erträge und Aufwendungen zum Ergebnishaushalt

Stadt Hagenow

Nr.			Erträgs- und Aufwandsarten (gemäß § 2 Absatz 1 GemHVO-Doppik)	Ergebnisse des Haushalts-vorvorjahres	Ansätze des Haushalts-vorjahres einschließlich Nachträge	Ansatz des Haushalts-jahres	Planungs-daten des Haushalts-folgejahres	Planungs-daten des zweiten Haushalts-folgejahres	Planungs-daten des dritten Haushalts-folgejahres	Erläuterung
				2021	2022	2023	2024	2025	2026	Konto-nummer
				in €						
				1	2	3	4	5	6	
		5.2	Erträge aus der Auflösung von Sonderposten für Baukostenzuschüsse und ähnliche Entgelte	0,00	0,00	0,00	0,00	0,00	0,00	(443)
6	+		Kostenerstattungen und Kostenumlagen	332.859,48	356.500,00	408.600,00	417.000,00	412.400,00	417.300,00	442,447,448
7	+		Andere aktivierte Eigenleistungen	0,00	0,00	0,00	0,00	0,00	0,00	452
8	+		Zinserträge und sonstige Finanzerträge	352.168,84	956.100,00	120.100,00	420.100,00	420.100,00	420.100,00	47
			darunter:							
		8.1	Zinserträge	38.371,91	15.100,00	10.100,00	10.100,00	10.100,00	10.100,00	(471,472,479)
		8.2	Sonstige Finanzerträge	313.796,93	941.000,00	110.000,00	410.000,00	410.000,00	410.000,00	(473-479)
9	+		Sonstige Erträge	899.253,34	738.600,00	907.500,00	908.700,00	909.500,00	909.700,00	451,46,491
			darunter:							
		9.1	Erträge aus der Veräußerung von Vermögensgegenständen des Anlagevermögens und des Umlaufvermögens	223.779,91	25.100,00	205.100,00	205.100,00	205.100,00	205.100,00	(461)
		9.2	Erträge aus der Auflösung von Wertberichtigungen,Sonderposten und Rückstellungen	6.934,19	0,00	0,00	0,00	0,00	0,00	(4661)
		9.3	Erhöhung oder Verminderung des Bestandes an fertigen und unfertigen Erzeugnissen (Saldo)	0,00	0,00	0,00	0,00	0,00	0,00	451
10			**Summe der Erträge (Summe der Nummern 1 bis 9)**	**27.930.694,15**	**29.110.700,00**	**29.702.300,00**	**30.681.700,00**	**30.954.900,00**	**31.050.400,00**	
11	-		Personalaufwendungen	9.546.747,46	10.343.500,00	11.849.200,00	12.259.700,00	12.623.000,00	12.995.500,00	50
			darunter:							
		11.1	Zuführungen zu Pensionsrückstellungen u.ä. Verpflichtungen	47.312,31	49.900,00	53.600,00	53.600,00	53.600,00	53.600,00	(507)
12	-		Versorgungsaufwendungen	110.920,03	74.200,00	78.100,00	81.700,00	84.900,00	88.200,00	51
13	-		Aufwendungen für Sach- und Dienstleistungen	3.033.532,19	5.548.100,00	4.467.900,00	4.672.400,00	4.063.900,00	4.014.100,00	52
			darunter:							
		13.1	Aufwendungen für Energie, Wasser, Abwasser und Abfall	588.874,60	697.400,00	1.027.000,00	1.322.100,00	1.322.100,00	1.322.100,00	(522)
		13.2	Aufwendungen für Unterhaltung und Bewirtschaftung	1.605.580,58	3.728.500,00	2.293.400,00	2.229.000,00	1.617.600,00	1.568.200,00	(523)
14	-		Abschreibungen	2.000.322,22	1.760.400,00	1.966.500,00	3.951.700,00	1.904.200,00	1.875.900,00	53
15	-		Zuwendungen, Umlagen und sonstige Transferaufwendungen	8.442.988,20	9.533.300,00	10.160.200,00	10.359.100,00	10.592.200,00	10.856.400,00	54
			darunter:							
		15.1	Zuweisungen und Zuschüsse für laufende Zwecke	1.637.104,33	1.690.700,00	1.883.300,00	2.030.000,00	2.181.700,00	2.333.500,00	(541)
		15.2	Schuldendiensthilfen	0,00	0,00	0,00	0,00	0,00	0,00	(542)
		15.3	Gewerbesteuerumlage	565.935,03	544.500,00	554.200,00	573.700,00	583.400,00	593.100,00	(5431)
		15.4	Allgemeine Umlagen an das Land	0,00	0,00	0,00	0,00	0,00	0,00	(5441)
		15.5	Allgemeine Umlagen an Landkreise	6.239.948,84	7.298.100,00	7.722.700,00	7.755.400,00	7.827.100,00	7.929.800,00	(54421)
		15.6	Allgemeine Umlagen an das Amt	0,00	0,00	0,00	0,00	0,00	0,00	(54422)
		15.7	Allgemeine Umlagen an Zweckverbände	0,00	0,00	0,00	0,00	0,00	0,00	(5443)
		15.8	Allgemeine Umlagen an Sonstige	0,00	0,00	0,00	0,00	0,00	0,00	(5449)
16	-		Aufwendungen der sozialen Sicherung	335.543,56	353.600,00	374.000,00	374.000,00	374.000,00	374.000,00	55
			darunter:							
		16.1	Leistungen nach SGB II	0,00	0,00	0,00	0,00	0,00	0,00	(551)
		16.2	Kostenbeteiligungen und -erstattungen nach SGB II	0,00	0,00	0,00	0,00	0,00	0,00	(552)
		16.3	Leistungen nach SGB XII	0,00	0,00	0,00	0,00	0,00	0,00	(553)
		16.4	Kostenbeteiligungen und -erstattungen nach SGB XII	0,00	0,00	0,00	0,00	0,00	0,00	(554)
		16.5	Leistungen nach SGB VIII	0,00	0,00	0,00	0,00	0,00	0,00	(555)
		16.6	Kostenbeteiligungen und -erstattungen n. SGB VIII	0,00	0,00	0,00	0,00	0,00	0,00	(556)
		16.7	Sonstige soziale Leistungen	0,00	0,00	0,00	0,00	0,00	0,00	(557)

Muster 6a
(zu § Nummer 14 GemHVO - Doppik)

Übersicht über Erträge und Aufwendungen zum Ergebnishaushalt

Stadt Hagenow

Nr.	Ertrags- und Aufwandsarten (gemäß § 2 Absatz 1 GemHVO-Doppik)	Ergebnisse des Haushalts-vorvorjahres	Ansätze des Haushalts-vorjahres einschließlich Nachträge	Ansatz des Haushalts-jahres	Planungs-daten des Haushalts-folgejahres	Planungs-daten des zweiten Haushalts-folgejahres	Planungs-daten des dritten Haushalts-folgejahres	Erläuterung
		2021	2022	2023	2024	2025	2026	Konto-nummer
		in €						
		1	2	3	4	5	6	
	16.8 Kostenbeteiligungen und -erstattungen für sonstige soziale Leistungen	0,00	0,00	0,00	0,00	0,00	0,00	(558)
	16.9 Zuweisungen und Zuschüsse für laufende Zwecke des Bereichs soziale Sicherung	335.543,56	353.600,00	374.000,00	374.000,00	374.000,00	374.000,00	(559)
17	- Zinsaufwendungen und sonstige Finanzaufwendungen	68.184,61	43.600,00	70.300,00	189.700,00	378.500,00	578.300,00	57
	darunter:							
	17.1 Zinsaufwendungen	15.671,50	6.000,00	3.000,00	3.000,00	3.000,00	3.000,00	(571-579)
	17.2 Sonstige Finanzaufwendungen	52.513,11	37.600,00	67.300,00	186.700,00	375.500,00	575.300,00	(571-579)
18	- Sonstige Aufwendungen	1.644.644,59	2.325.300,00	2.414.700,00	1.915.600,00	1.870.300,00	1.822.200,00	56,591
19	**Summe der Aufwendungen(Summe der Nummern 11 bis 18)**	**25.182.882,86**	**29.982.000,00**	**31.380.900,00**	**33.803.900,00**	**31.891.000,00**	**32.604.600,00**	
20	**Jahresergebnis (Jahresüberschuss/Jahresfehlbetrag) vor Veränderung der Rücklagen (Saldo der Nummern 10 und 19)**	**2.747.811,29**	**-871.300,00**	**-1.678.600,00**	**-3.122.200,00**	**-936.100,00**	**-1.554.200,00**	
21	- Einstellung in die Kapitalrücklage	0,00	0,00	0,00	0,00	0,00	0,00	592
22	+ Entnahme aus der Kapitalrücklage	0,00	871.300,00	0,00	1.938.300,00	0,00	0,00	492
	darunter:							
	22.1 Entnahme aus der zweckgebundenen Kapitalrücklage aus investiv gebundenen Zuweisungen	0,00	871.300,00	0,00	0,00	0,00	0,00	(4922)
23	- Einstellung in die Rücklage für Belastungen aus dem kommunalen Finanzausgleich	0,00	0,00	0,00	0,00	0,00	0,00	593
24	+ Entnahme aus der Rücklage für Belastungen aus dem kommunalen Finanzausgleich	0,00	0,00	0,00	0,00	0,00	0,00	493
25	**Jahresergebnis (Jahresüberschuss/Jahresfehlbetrag, Nummer 20 zuzüglich Nummern 22 und 24 abzüglich Nummern 21 und 23)**	**2.747.811,29**	**0,00**	**-1.678.600,00**	**-1.183.900,00**	**-936.100,00**	**-1.554.200,00**	
nachrichtlich:								
26	Ergebnisvortrag aus dem Haushaltsvorjahr	2.491.487,46	5.239.298,75	5.239.298,75	3.560.698,75	2.376.798,75	1.440.698,75	
27	Ergebnis (Überschuss/Fehlbetrag) zum 31. Dezember des Haushaltsjahres(Summe der Nummern 25 und 26)	5.239.298,75	5.239.298,75	3.560.698,75	2.376.798,75	1.440.698,75	-113.501,25	

11 Übersicht über die Finanzdaten der Teilhaushalte

Muster 8
(zu § 4 Absatz 5 Satz 1 GemHVO-Doppik)

Übersicht über die Finanzdaten der Teilhaushalte

Stadt Hagenow

1. Übersicht über die Teilergebnishaushalte

Nr.		Ertrags- und Aufwandsarten (gemäß § 4 Absatz 5 GemHVO-Doppik)	Summe aller Teilhaushalte	Bürgermeister	Finanzen, Allgemeine Verwaltung und Bürgerservice	Recht, Personal, Kita's und Schulen	Bauen, Ordnungsangelegenheiten und Gebäudemanagement	Zentrale Finanzleistungen
				1	2	3	4	5
			in €					
			1	2	3	4	5	6
1	+	Steuern und ähnliche Abgaben	12.539.500,00	0,00	0,00	0,00	0,00	12.539.500,00
2	+	Zuwendungen, allgemeine Umlagen und sonstige Transfererträge	14.159.700,00	267.200,00	160.200,00	6.475.100,00	682.800,00	6.574.400,00
3	+	Erträge der sozialen Sicherung	0,00	0,00	0,00	0,00	0,00	0,00
4	+	Öffentlich-rechtliche Leistungsentgelte	661.400,00	0,00	126.100,00	3.300,00	532.000,00	0,00
5	+	Privatrechtliche Leistungsentgelte	905.500,00	4.400,00	18.900,00	753.600,00	128.600,00	0,00
6	+	Kostenerstattungen und Kostenumlagen	408.600,00	0,00	15.100,00	318.200,00	75.300,00	0,00
7	+	Andere aktivierte Eigenleistungen	0,00	0,00	0,00	0,00	0,00	0,00
8	+	Zinserträge und sonstige Finanzerträge	120.100,00	0,00	0,00	0,00	0,00	120.100,00
9	+	Sonstige laufende Erträge	907.500,00	4.600,00	523.000,00	1.100,00	343.800,00	35.000,00
10		**Summe der Erträge (Summe der Nummern 1 bis 9)**	**29.702.300,00**	**276.200,00**	**843.300,00**	**7.551.300,00**	**1.762.500,00**	**19.269.000,00**
11	-	Personalaufwendungen	11.849.200,00	659.600,00	1.523.200,00	6.685.500,00	2.980.900,00	0,00
12	-	Versorgungsaufwendungen	78.100,00	47.100,00	0,00	31.000,00	0,00	0,00
13	-	Aufwendungen für Sach- und Dienstleistungen	4.467.900,00	62.400,00	614.000,00	2.139.900,00	1.651.600,00	0,00
14	-	Abschreibungen	1.966.500,00	11.700,00	275.800,00	524.900,00	1.094.700,00	59.400,00
15	-	Zuwendungen, Umlagen und sonstige Transferaufwendungen	10.160.200,00	8.200,00	54.100,00	1.816.500,00	4.500,00	8.276.900,00
16	-	Aufwendungen der sozialen Sicherung	374.000,00	0,00	0,00	121.000,00	253.000,00	0,00
17	-	Zinsaufwendungen und sonstige Finanzaufwendungen	70.300,00	0,00	0,00	0,00	0,00	70.300,00
18	-	Sonstige Aufwendungen	2.414.700,00	382.500,00	686.400,00	543.900,00	798.900,00	3.000,00
19		**Summe der Aufwendungen (Summe der Nummern 11 bis 18)**	**31.380.900,00**	**1.171.500,00**	**3.153.500,00**	**11.862.700,00**	**6.783.600,00**	**8.409.600,00**
20		**Jahresergebnis des Teilhaushaltes vor Verrechnung der internen Leistungsbeziehungen und vor Veränderung der Rücklagen(Saldo der Nummern 10 und 19)**	**-1.678.600,00**	**-895.300,00**	**-2.310.200,00**	**-4.311.400,00**	**-5.021.100,00**	**10.859.400,00**
21	+	Erträge aus internen Leistungsbeziehungen	1.578.800,00	0,00	36.000,00	24.600,00	1.518.200,00	0,00
22	-	Aufwendungen aus internen Leistungsbeziehungen	1.578.800,00	18.100,00	252.700,00	453.800,00	854.200,00	0,00
23		**Jahresergebnis des Teilhaushaltes nach Verrechnung der internen Leistungsbeziehungen und vor Veränderung der Rücklagen(Nummer 20 zuzüglich Nummer 21 abzüglich Nummer 22)**	**-1.678.600,00**	**-913.400,00**	**-2.526.900,00**	**-4.740.600,00**	**-4.357.100,00**	**10.859.400,00**

Muster 8
(zu § 4 Absatz 5 Satz 1 GemHVO-Doppik)

Übersicht über die Finanzdaten der Teilhaushalte

Stadt Hagenow

2. Übersicht über die Teilfinanzhaushalte

Nr.		Ein- und Auszahlungsarten (gemäß § 4 Absatz 6 GemHVO-Doppik)	Summe aller Teilhaushalte	Bürgermeister	Finanzen, Allgemeine Verwaltung und Bürgerservice	Recht, Personal, Kita's und Schulen	Bauen, Ordnungsangelegenheiten und Gebäudemanagement	Zentrale Finanzleistungen
				1	2	3	4	5
			in €					
			1	2	3	4	5	6
1	+	Steuern und ähnliche Abgaben	12.539.500,00	0,00	0,00	0,00	0,00	12.539.500,00
2	+	Zuwendungen, allgemeine Umlagen und sonstige Transfereinzahlungen	13.379.300,00	263.800,00	52.300,00	6.258.300,00	230.500,00	6.574.400,00
3	+	Einzahlungen der sozialen Sicherung	0,00	0,00	0,00	0,00	0,00	0,00
4	+	Öffentlich-rechtliche Leistungsentgelte	618.100,00	0,00	126.100,00	3.300,00	488.700,00	0,00
5	+	Privatrechtliche Leistungsentgelte	905.500,00	4.400,00	18.900,00	753.600,00	128.600,00	0,00
6	+	Kostenerstattungen und Kostenumlagen	408.600,00	0,00	15.100,00	318.200,00	75.300,00	0,00
7	+	Zinseinzahlungen und sonstige Finanzeinzahlungen	120.100,00	0,00	0,00	0,00	0,00	120.100,00
8	+	Sonstige laufende Einzahlungen	702.400,00	4.600,00	523.000,00	1.100,00	138.700,00	35.000,00
9		**Summe der laufenden Einzahlungen (Summe der Nummern 1 bis 8)**	**28.673.500,00**	**272.800,00**	**735.400,00**	**7.334.500,00**	**1.061.800,00**	**19.269.000,00**
10	-	Personalauszahlungen	11.795.600,00	636.000,00	1.523.200,00	6.655.500,00	2.980.900,00	0,00
11	-	Versorgungsauszahlungen	134.100,00	71.300,00	0,00	62.800,00	0,00	0,00
12	-	Auszahlungen für Sach- und Dienstleistungen	4.467.900,00	62.400,00	614.000,00	2.139.900,00	1.651.600,00	0,00
13	-	Zuwendungen, Umlagen und sonstige Transferauszahlungen	10.160.200,00	8.200,00	54.100,00	1.816.500,00	4.500,00	8.276.900,00
14	-	Auszahlungen der sozialen Sicherung	374.000,00	0,00	0,00	121.000,00	253.000,00	0,00
15	-	Zinsauszahlungen und sonstige Finanzauszahlungen	70.300,00	0,00	0,00	0,00	0,00	70.300,00
16	-	Sonstige laufende Auszahlungen	2.409.000,00	382.500,00	686.200,00	542.900,00	797.400,00	0,00
17		**Summe der laufenden Auszahlungen (Summe der Nummern 10 bis 16)**	**29.411.100,00**	**1.160.400,00**	**2.877.500,00**	**11.338.600,00**	**5.687.400,00**	**8.347.200,00**
18		**jahresbezogener Saldo der laufenden Ein- und Auszahlungen vor planmäßiger Tilgung (Saldo der Nummern 9 und 17)**	**-737.600,00**	**-887.600,00**	**-2.142.100,00**	**-4.004.100,00**	**-4.625.600,00**	**10.921.800,00**
18.1		**Saldo der Ein- und Auszahlungen aus internen Leistungsbeziehungen**	**0,00**	**-18.100,00**	**-216.700,00**	**-429.200,00**	**664.000,00**	**0,00**
18.2		**jahresbezogener Saldo der laufenden Ein- und Auszahlungen vor planmäßiger Tilgung nach Verrechnung der internen Leistungsbeziehungen(Summe der Nummern 18 und 18.1)**	**-737.600,00**	**-905.700,00**	**-2.358.800,00**	**-4.433.300,00**	**-3.961.600,00**	**10.921.800,00**
19	+	Einzahlungen aus Investitionszuwendungen	8.348.200,00	0,00	103.000,00	7.173.400,00	162.400,00	909.400,00
20	+	Einzahlungen aus Beiträgen und ähnlichen Entgelten	0,00	0,00	0,00	0,00	0,00	0,00
21	+	Einzahlungen aus Anlagevermögen	900.000,00	0,00	0,00	0,00	900.000,00	0,00
22	+	Einzahlungen aus sonstigen Ausleihungen und Kreditgewährungen	200,00	0,00	0,00	0,00	0,00	200,00
23	+	Sonstige Investitionseinzahlungen	0,00	0,00	0,00	0,00	0,00	0,00
24		**Summe der Einzahlungen aus Investitionstätigkeit(Summe der Nummern 19 bis 23)**	**9.248.400,00**	**0,00**	**103.000,00**	**7.173.400,00**	**1.062.400,00**	**909.600,00**
25	-	Auszahlungen für Anlagevermögen	11.217.800,00	0,00	442.600,00	8.994.900,00	1.780.300,00	0,00
26	-	Auszahlungen für sonstige Ausleihungen und Kreditgewährungen	0,00	0,00	0,00	0,00	0,00	0,00
27	-	Sonstige Investitionsauszahlungen	0,00	0,00	0,00	0,00	0,00	0,00
28		**Summe der Auszahlungen aus Investitionstätigkeit(Summe der Nummern 25 bis 27)**	**11.217.800,00**	**0,00**	**442.600,00**	**8.994.900,00**	**1.780.300,00**	**0,00**
29		**Saldo der Ein- und Auszahlungen aus Investitionstätigkeit(Saldo der Nummern 24 und 28)**	**-1.969.400,00**	**0,00**	**-339.600,00**	**-1.821.500,00**	**-717.900,00**	**909.600,00**
30		**Finanzmittelüberschuss/Finanzmittelfehlbetrag des Teilhaushaltes(Summe der Nummern 18.2 und 29)**	**-2.707.000,00**	**-905.700,00**	**-2.698.400,00**	**-6.254.800,00**	**-4.679.500,00**	**11.831.400,00**

12 Teilhaushalt mit Übersicht über die zugeordneten Produkte und Darstellung der wesentlichen Produkte

12.1 Teilhaushalt 1 - Bürgermeister

Muster 9
(zu § 4 GemHVO-Doppik)

Teilergebnishaushalt Teilhaushalt 1 Bürgermeister

Stadt Hagenow

Verantwortlich: Herr Möller, Bürgermeister

Nr.	Ertrags- und Aufwandsarten (gemäß § 4 Absatz 5 GemHVO-Doppik)	Summe aller Produkte	Sonstige Produkte				
			Verwaltungssteuerung	Gremien	Öffentlichkeitsarbeit	Datenschutz	Wirtschaftsförderung
			11101	11102	11103	11301	57101
		in €					
1	+ Steuern und ähnliche Abgaben	0,00	0,00	0,00	0,00	0,00	0,00
2	+ Zuwendungen, allgemeine Umlagen und sonstige Transfererträge	267.200,00	247.800,00	0,00	0,00	0,00	19.400,00
3	+ Erträge der sozialen Sicherung	0,00	0,00	0,00	0,00	0,00	0,00
4	+ Öffentlich-rechtliche Leistungsentgelte	0,00	0,00	0,00	0,00	0,00	0,00
5	+ Privatrechtliche Leistungsentgelte	4.400,00	2.400,00	0,00	0,00	0,00	2.000,00
6	+ Kostenerstattungen und Kostenumlagen	0,00	0,00	0,00	0,00	0,00	0,00
7	+ Andere aktivierte Eigenleistungen	0,00	0,00	0,00	0,00	0,00	0,00
8	+ Zinserträge und sonstige Finanzerträge	0,00	0,00	0,00	0,00	0,00	0,00
9	+ Sonstige laufende Erträge	4.600,00	100,00	0,00	4.500,00	0,00	0,00
10	**Summe der Erträge (Summe der Nummern 1 bis 9)**	**276.200,00**	**250.300,00**	**0,00**	**4.500,00**	**0,00**	**21.400,00**
11	- Personalaufwendungen	659.600,00	399.800,00	96.400,00	42.900,00	43.600,00	76.900,00
12	- Versorgungsaufwendungen	47.100,00	47.100,00	0,00	0,00	0,00	0,00
13	- Aufwendungen für Sach- und Dienstleistungen	62.400,00	38.200,00	300,00	2.900,00	0,00	21.000,00
14	- Abschreibungen	11.700,00	0,00	6.200,00	0,00	0,00	5.500,00
15	- Zuwendungen, Umlagen und sonstige Transferaufwendungen	8.200,00	8.200,00	0,00	0,00	0,00	0,00
16	- Aufwendungen der sozialen Sicherung	0,00	0,00	0,00	0,00	0,00	0,00
17	- Zinsaufwendungen und sonstige Finanzaufwendungen	0,00	0,00	0,00	0,00	0,00	0,00
18	- Sonstige Aufwendungen	382.500,00	238.200,00	31.700,00	44.800,00	0,00	67.800,00
19	**Summe der Aufwendungen (Summe der Nummern 11 bis 18)**	**1.171.500,00**	**731.500,00**	**134.600,00**	**90.600,00**	**43.600,00**	**171.200,00**
20	**Jahresergebnis des Teilhaushaltes vor Verrechnung der internen Leistungsbeziehungen und vor Veränderung der Rücklagen(Saldo der Nummern 10 und 19)**	**-895.300,00**	**-481.200,00**	**-134.600,00**	**-86.100,00**	**-43.600,00**	**-149.800,00**
21	+ Erträge aus internen Leistungsbeziehungen	0,00	0,00	0,00	0,00	0,00	0,00
22	- Aufwendungen aus internen Leistungsbeziehungen	18.100,00	4.100,00	1.000,00	1.000,00	0,00	12.000,00
23	**Jahresergebnis des Teilhaushaltes nach Verrechnung der internen Leistungsbeziehungen und vor Veränderung der Rücklagen(Nummer 20 zuzüglich Nummer 21 abzüglich Nummer 22)**	**-913.400,00**	**-485.300,00**	**-135.600,00**	**-87.100,00**	**-43.600,00**	**-161.800,00**

Muster 9
(zu § 4 GemHVO-Doppik)

Teilfinanzhaushalt Teilhaushalt 1 Bürgermeister

Stadt Hagenow

Nr.	Ein- und Auszahlungssarten (gemäß § 4 Absatz 6 GemHVO-Doppik)	Summe aller Produkte	Sonstige Produkte				
			Verwaltungssteuerung	Gremien	Öffentlichkeitsarbeit	Datenschutz	Wirtschaftsförderung
			11101	11102	11103	11301	57101
		in €					
1	+ Steuern und ähnliche Abgaben	0,00	0,00	0,00	0,00	0,00	0,00
2	+ Zuwendungen, allgemeine Umlagen und sonstige Transfereinzahlungen	263.800,00	247.800,00	0,00	0,00	0,00	16.000,00
3	+ Einzahlungen der sozialen Sicherung	0,00	0,00	0,00	0,00	0,00	0,00
4	+ Öffentlich-rechtliche Leistungsentgelte	0,00	0,00	0,00	0,00	0,00	0,00
5	+ Privatrechtliche Leistungsentgelte	4.400,00	2.400,00	0,00	0,00	0,00	2.000,00
6	+ Kostenerstattungen und Kostenumlagen	0,00	0,00	0,00	0,00	0,00	0,00
7	+ Zinseinzahlungen und sonstige Finanzeinzahlungen	0,00	0,00	0,00	0,00	0,00	0,00
8	+ Sonstige laufende Einzahlungen	4.600,00	100,00	0,00	4.500,00	0,00	0,00
9	**Summe der laufenden Einzahlungen (Summe der Nummern 1 bis 8)**	**272.800,00**	**250.300,00**	**0,00**	**4.500,00**	**0,00**	**18.000,00**
10	- Personalauszahlungen	636.000,00	376.200,00	96.400,00	42.900,00	43.600,00	76.900,00
11	- Versorgungsauszahlungen	71.300,00	71.300,00	0,00	0,00	0,00	0,00
12	- Auszahlungen für Sach- und Dienstleistungen	62.400,00	38.200,00	300,00	2.900,00	0,00	21.000,00
13	- Zuwendungen, Umlagen und sonstige Transferauszahlungen	8.200,00	8.200,00	0,00	0,00	0,00	0,00
14	- Auszahlungen der sozialen Sicherung	0,00	0,00	0,00	0,00	0,00	0,00
15	- Zinsauszahlungen und sonstige Finanzauszahlungen	0,00	0,00	0,00	0,00	0,00	0,00
16	- Sonstige laufende Auszahlungen	382.500,00	238.200,00	31.700,00	44.800,00	0,00	67.800,00
17	**Summe der laufenden Auszahlungen (Summe der Nummern 10 bis 16)**	**1.160.400,00**	**732.100,00**	**128.400,00**	**90.600,00**	**43.600,00**	**165.700,00**
18	**jahresbezogener Saldo der laufenden Ein- und Auszahlungen vor planmäßiger Tilgung (Saldo der Nummern 9 und 17)**	**-887.600,00**	**-481.800,00**	**-128.400,00**	**-86.100,00**	**-43.600,00**	**-147.700,00**
18.1	**Saldo der Ein- und Auszahlungen aus internen Leistungsbeziehungen**	**-18.100,00**	**-4.100,00**	**-1.000,00**	**-1.000,00**	**0,00**	**-12.000,00**
18.2	**jahresbezogener Saldo der laufenden Ein- und Auszahlungen vor planmäßiger Tilgung nach Verrechnung der internen Leistungsbeziehungen(Summe der Nummern 18 und 18.1)**	**-905.700,00**	**-485.900,00**	**-129.400,00**	**-87.100,00**	**-43.600,00**	**-159.700,00**
19	+ Einzahlungen aus Investitionszuwendungen	0,00	0,00	0,00	0,00	0,00	0,00
20	+ Einzahlungen aus Beiträgen und ähnlichen Entgelten	0,00	0,00	0,00	0,00	0,00	0,00
21	+ Einzahlungen aus Anlagevermögen	0,00	0,00	0,00	0,00	0,00	0,00
22	+ Einzahlungen aus sonstigen Ausleihungen und Kreditgewährungen	0,00	0,00	0,00	0,00	0,00	0,00
23	+ Sonstige Investitionseinzahlungen	0,00	0,00	0,00	0,00	0,00	0,00
24	**Summe der Einzahlungen aus Investitionstätigkeit(Summe der Nummern 19 bis 23)**	**0,00**	**0,00**	**0,00**	**0,00**	**0,00**	**0,00**
25	- Auszahlungen für Anlagevermögen	0,00	0,00	0,00	0,00	0,00	0,00
26	- Auszahlungen für sonstige Ausleihungen und Kreditgewährungen	0,00	0,00	0,00	0,00	0,00	0,00
27	- Sonstige Investitionsauszahlungen	0,00	0,00	0,00	0,00	0,00	0,00
28	**Summe der Auszahlungen aus Investitionstätigkeit(Summe der Nummern 25 bis 27)**	**0,00**	**0,00**	**0,00**	**0,00**	**0,00**	**0,00**
29	**Saldo der Ein- und Auszahlungen aus Investitionstätigkeit(Saldo der Nummern 24 und 28)**	**0,00**	**0,00**	**0,00**	**0,00**	**0,00**	**0,00**
30	**Finanzmittelüberschuss/Finanzmittelfehlbetrag des Teilhaushaltes(Summe der Nummern 18.2 und 29)**	**-905.700,00**	**-485.900,00**	**-129.400,00**	**-87.100,00**	**-43.600,00**	**-159.700,00**

Teilergebnishaushalt Produkt 11101 Verwaltungssteuerung

Stadt Hagenow

Nr.	Bezeichnung	Ergebnis 2021	Ansatz 2022	Ansatz 2023	Plan 2024	Plan 2025	Plan 2026
01	+ Steuern und ähnliche Abgaben	0,00	0,00	0,00	0,00	0,00	0,00
02	+ Zuwendungen, allgemeine Umlagen und sonstige Transfererträge	5.497,29	221.700,00	247.800,00	85.400,00	80.700,00	200,00
414410000	vom Bund	5.497,29	221.500,00	247.600,00	85.200,00	80.500,00	0,00
414420000	vom Land	0,00	100,00	100,00	100,00	100,00	100,00
414430000	von Gemeinden und Gemeindeverbänden	0,00	100,00	100,00	100,00	100,00	100,00
03	+ Erträge der sozialen Sicherung	0,00	0,00	0,00	0,00	0,00	0,00
04	+ Öffentlich-rechtliche Leistungsentgelte	0,00	0,00	0,00	0,00	0,00	0,00
05	+ Privatrechtliche Leistungsentgelte	0,00	2.400,00	2.400,00	2.400,00	2.400,00	2.400,00
441600000	Eintrittsgelder für kulturelle oder sportliche Veranstaltungen und Einrichtungen	0,00	2.400,00	2.400,00	2.400,00	2.400,00	2.400,00
06	+ Kostenerstattungen und Kostenumlagen	0,00	0,00	0,00	0,00	0,00	0,00
07	+ Andere aktivierte Eigenleistungen	0,00	0,00	0,00	0,00	0,00	0,00
08	+ Zinserträge und sonstige Finanzerträge	10.741,85	0,00	0,00	0,00	0,00	0,00
476100000	Veränderung der Aktivposten gem. § 37 (7) GemHVO-Doppik	10.741,85	0,00	0,00	0,00	0,00	0,00
09	+ Sonstige Erträge	0,00	100,00	100,00	100,00	100,00	100,00
462910000	Spenden	0,00	100,00	100,00	100,00	100,00	100,00
10	**Summe der Erträge (Summe Nr. 1 bis 9)**	**16.239,14**	**224.200,00**	**250.300,00**	**87.900,00**	**83.200,00**	**2.700,00**
11	- Personalaufwendungen	313.596,10	369.900,00	399.800,00	413.000,00	424.600,00	436.400,00
502110000	Dienstbezüge	80.700,53	90.100,00	96.000,00	99.400,00	102.400,00	105.500,00
502210000	Dienstbezüge	154.972,42	201.000,00	218.600,00	226.300,00	233.100,00	240.000,00
502220000	Leistungszulagen	14.563,66	3.500,00	3.700,00	3.700,00	3.700,00	3.700,00
503200000	Arbeitnehmer	6.149,17	8.000,00	9.100,00	9.400,00	9.700,00	10.000,00
504200000	Arbeitnehmer	33.751,91	41.900,00	46.500,00	48.200,00	49.600,00	51.000,00
505100000	Beamte (Beihilfeumlage aktive Beamte)	2.420,00	2.500,00	2.300,00	2.400,00	2.500,00	2.600,00
507110000	Pensionsrückstellungen Beamte	17.962,00	19.100,00	20.100,00	20.100,00	20.100,00	20.100,00
507120000	Beihilferückstellungen Beamte	3.076,41	3.100,00	3.500,00	3.500,00	3.500,00	3.500,00
509000000	Pauschalierte Lohnsteuer (auch Zahlungen über Knappschaft)	0,00	700,00	0,00	0,00	0,00	0,00
12	- Versorgungsaufwendungen	52.153,23	44.200,00	47.100,00	49.600,00	51.800,00	54.100,00
511100000	Beamte (Versorgungsumlage, Beihilfeumlage Versorgungsempfänger, u.a.)	66.515,65	67.400,00	71.300,00	73.800,00	76.000,00	78.300,00
511110000	Beamte - Entnahme Pensionsrückstellung	-13.319,00	-20.100,00	-20.800,00	-20.800,00	-20.800,00	-20.800,00
511120000	Beamte - Entnahme Beihilferückstellung	-1.043,42	-3.100,00	-3.400,00	-3.400,00	-3.400,00	-3.400,00
13	- Aufwendungen für Sach- und Dienstleistungen	450,18	27.900,00	38.200,00	14.200,00	4.200,00	300,00
523800000	Geringwertige Geräte, Ausstattungs-, Ausrüstungs- u. sonst. Gebrauchsgegenstände	0,00	20.600,00	27.400,00	11.400,00	1.900,00	0,00
524900000	Sonstige Aufwendungen für Sachleistungen und Verbrauchsmittel	450,18	7.300,00	10.800,00	2.800,00	2.300,00	300,00
14	- Abschreibungen	0,00	0,00	0,00	0,00	0,00	0,00
15	- Zuwendungen, Umlagen und sonstige Transferaufwendungen	1.000,00	3.200,00	8.200,00	3.200,00	3.200,00	3.200,00
541900000	an Sonstige	1.000,00	3.200,00	8.200,00	3.200,00	3.200,00	3.200,00
16	- Aufwendungen der sozialen Sicherung	0,00	0,00	0,00	0,00	0,00	0,00
17	- Zinsaufwendungen und sonstige Finanzaufwendungen	0,00	0,00	0,00	0,00	0,00	0,00
18	- Sonstige Aufwendungen	17.148,55	157.500,00	238.200,00	70.800,00	65.000,00	10.100,00
561200000	Aufwendungen für Aus- und Fortbildung, Umschulung	0,00	2.000,00	4.300,00	1.000,00	1.000,00	0,00
562510000	Vergütungen einschließlich Reisekosten an Sachverständige	2.789,06	0,00	0,00	0,00	0,00	0,00
562900000	Sonstige Aufwendungen für die Inanspruchnahme von Rechten und Diensten	7.586,81	148.600,00	226.200,00	62.100,00	56.300,00	2.400,00
563220000	Zeitschriften	220,80	300,00	300,00	300,00	300,00	300,00
563590000	Sonstige	323,68	0,00	0,00	0,00	0,00	0,00
563900000	Sonstiges	210,20	800,00	800,00	800,00	800,00	800,00
564200000	Beiträge zu Wirtschaftsverbänden, Berufsvertretungen und Vereinen	950,00	1.000,00	1.000,00	1.000,00	1.000,00	1.000,00

Teilergebnishaushalt Produkt 11101 Verwaltungssteuerung

Stadt Hagenow

Nr.	Bezeichnung	Ergebnis 2021	Ansatz 2022	Ansatz 2023	Plan 2024	Plan 2025	Plan 2026
569200000	Verfügungsmittel	853,62	2.200,00	3.000,00	3.000,00	3.000,00	3.000,00
569300000	Repräsentationen	4.149,60	2.200,00	2.200,00	2.200,00	2.200,00	2.200,00
569900000	Sonstige	64,78	300,00	300,00	300,00	300,00	300,00
569910000	Spenden	0,00	100,00	100,00	100,00	100,00	100,00
19	**Summe der Aufwendungen (Summe Nr. 11 bis 18)**	**384.348,06**	**602.700,00**	**731.500,00**	**550.800,00**	**548.800,00**	**504.100,00**
20	**Jahresergebnis des Teilhaushaltes vor Verrechnung der internen Leistungsbeziehungen und vor Veränderung der Rücklagen**	**-368.108,92**	**-378.500,00**	**-481.200,00**	**-462.900,00**	**-465.600,00**	**-501.400,00**
21	+ Erträge aus internen Leistungsbeziehungen	0,00	0,00	0,00	0,00	0,00	0,00
22	- Aufwendungen aus internen Leistungsbeziehungen	0,00	4.100,00	4.100,00	4.100,00	4.100,00	4.100,00
581100000	Innere Verrechnung - Bauhofleistungen	0,00	4.100,00	4.100,00	4.100,00	4.100,00	4.100,00
23	**Jahresergebnis des Teilhaushaltes nach Verrechnung der internen Leistungsbeziehungen und vor Veränderung der Rücklagen**	**-368.108,92**	**-382.600,00**	**-485.300,00**	**-467.000,00**	**-469.700,00**	**-505.500,00**

Teilfinanzhaushalt Produkt 11101 Verwaltungssteuerung

Stadt Hagenow

Nr.	Bezeichnung	Ergebnis 2021	Ansatz 2022	Ansatz 2023	Plan 2024	Plan 2025	Plan 2026
1	+ Steuern und ähnliche Abgaben	0,00	0,00	0,00	0,00	0,00	0,00
2	+ Zuwendungen, allgemeine Umlagen und sonstige Transfereinzahlungen	5.497,29	221.700,00	247.800,00	85.400,00	80.700,00	200,00
3	+ Einzahlungen der sozialen Sicherung	0,00	0,00	0,00	0,00	0,00	0,00
4	+ Öffentlich-rechtliche Leistungsentgelte	0,00	0,00	0,00	0,00	0,00	0,00
5	+ Privatrechtliche Leistungsentgelte	0,00	2.400,00	2.400,00	2.400,00	2.400,00	2.400,00
6	+ Kostenerstattungen und Kostenumlagen	0,00	0,00	0,00	0,00	0,00	0,00
7	+ Zinseinzahlungen und sonstige Finanzeinzahlungen	0,00	0,00	0,00	0,00	0,00	0,00
8	+ Sonstige laufende Einzahlungen	0,00	100,00	100,00	100,00	100,00	100,00
9	**Summe der laufenden Einzahlungen**	**5.497,29**	**224.200,00**	**250.300,00**	**87.900,00**	**83.200,00**	**2.700,00**
10	- Personalauszahlungen	304.158,79	347.700,00	376.200,00	389.400,00	401.000,00	412.800,00
11	- Versorgungsauszahlungen	66.305,68	67.400,00	71.300,00	73.800,00	76.000,00	78.300,00
12	- Auszahlungen für Sach- und Dienstleistungen	450,18	27.900,00	38.200,00	14.200,00	4.200,00	300,00
13	- Zuwendungen, Umlagen und sonstige Transferauszahlungen	1.000,00	3.200,00	8.200,00	3.200,00	3.200,00	3.200,00
14	- Auszahlungen der sozialen Sicherung	0,00	0,00	0,00	0,00	0,00	0,00
15	- Zinsauszahlungen und sonstige Finanzauszahlungen	0,00	0,00	0,00	0,00	0,00	0,00
16	- Sonstige laufende Auszahlungen	14.290,60	157.500,00	238.200,00	70.800,00	65.000,00	10.100,00
17	**Summe der laufenden Auszahlungen**	**386.205,25**	**603.700,00**	**732.100,00**	**551.400,00**	**549.400,00**	**504.700,00**
18	**jahresbezogener Saldo der laufenden Ein- u. Auszahlungen vor planmäßiger Tilgung**	**-380.707,96**	**-379.500,00**	**-481.800,00**	**-463.500,00**	**-466.200,00**	**-502.000,00**
18.1	**Saldo der Ein- und Auszahlungen aus internen Leistungsbeziehungen**	**0,00**	**-4.100,00**	**-4.100,00**	**-4.100,00**	**-4.100,00**	**-4.100,00**
18.2	**jahresbezogener Saldo der laufenden Ein- u. Auszahlungen vor planmäßiger Tilgung nach Verrechnung der internen Leistungsbeziehungen**	**-380.707,96**	**-383.600,00**	**-485.900,00**	**-467.600,00**	**-470.300,00**	**-506.100,00**
19	+ Einzahlungen aus Investitionszuwendungen	0,00	0,00	0,00	0,00	0,00	0,00
20	+ Einzahlungen aus Beiträgen und ähnlichen Entgelten	0,00	0,00	0,00	0,00	0,00	0,00
21	+ Einzahlungen aus Anlagevermögen	0,00	0,00	0,00	0,00	0,00	0,00
22	+ Einzahlungen aus sonstigen Ausleihungen und Kreditgewährungen	0,00	0,00	0,00	0,00	0,00	0,00
23	+ Sonstige Investitionseinzahlungen	0,00	0,00	0,00	0,00	0,00	0,00
24	**Summe der Einzahlungen aus Investitionstätigkeit**	**0,00**	**0,00**	**0,00**	**0,00**	**0,00**	**0,00**
25	- Auszahlungen für Anlagevermögen	0,00	0,00	0,00	0,00	0,00	0,00
26	- Auszahlungen für sonstige Ausleihungen und Kreditgewährungen	0,00	0,00	0,00	0,00	0,00	0,00
27	- Sonstige Investitionsauszahlungen	0,00	0,00	0,00	0,00	0,00	0,00
28	**Summe der Auszahlungen aus Investitionstätigkeit**	**0,00**	**0,00**	**0,00**	**0,00**	**0,00**	**0,00**
29	**Saldo der Ein- und Auszahlungen aus Investitionstätigkeit**	**0,00**	**0,00**	**0,00**	**0,00**	**0,00**	**0,00**
30	**Finanzmittelüberschuss/Finanzmittelfehlbetrag des Teilhaushaltes**	**-380.707,96**	**-383.600,00**	**-485.900,00**	**-467.600,00**	**-470.300,00**	**-506.100,00**

Teilergebnishaushalt Produkt 11102 Gremien

Stadt Hagenow

Nr.	Bezeichnung	Ergebnis 2021	Ansatz 2022	Ansatz 2023	Plan 2024	Plan 2025	Plan 2026
01	+ Steuern und ähnliche Abgaben	0,00	0,00	0,00	0,00	0,00	0,00
02	+ Zuwendungen, allgemeine Umlagen und sonstige Transfererträge	0,00	0,00	0,00	0,00	0,00	0,00
03	+ Erträge der sozialen Sicherung	0,00	0,00	0,00	0,00	0,00	0,00
04	+ Öffentlich-rechtliche Leistungsentgelte	0,00	0,00	0,00	0,00	0,00	0,00
05	+ Privatrechtliche Leistungsentgelte	0,00	0,00	0,00	0,00	0,00	0,00
06	+ Kostenerstattungen und Kostenumlagen	0,00	0,00	0,00	0,00	0,00	0,00
07	+ Andere aktivierte Eigenleistungen	0,00	0,00	0,00	0,00	0,00	0,00
08	+ Zinserträge und sonstige Finanzerträge	0,00	0,00	0,00	0,00	0,00	0,00
09	+ Sonstige Erträge	0,00	0,00	0,00	0,00	0,00	0,00
10	**Summe der Erträge (Summe Nr. 1 bis 9)**	**0,00**	**0,00**	**0,00**	**0,00**	**0,00**	**0,00**
11	- Personalaufwendungen	78.267,47	99.300,00	96.400,00	97.500,00	98.500,00	99.500,00
501300000	Rats-/Vertretungs- und Ausschussmitglieder	42.800,00	63.900,00	63.900,00	63.900,00	63.900,00	63.900,00
502210000	Dienstbezüge	25.834,19	27.300,00	25.300,00	26.200,00	27.000,00	27.800,00
502220000	Leistungszulagen	2.679,51	600,00	500,00	500,00	500,00	500,00
503200000	Arbeitnehmer	1.047,02	1.200,00	1.100,00	1.100,00	1.100,00	1.100,00
504200000	Arbeitnehmer	5.906,75	6.100,00	5.600,00	5.800,00	6.000,00	6.200,00
509000000	Pauschalierte Lohnsteuer (auch Zahlungen über Knappschaft)	0,00	200,00	0,00	0,00	0,00	0,00
12	- Versorgungsaufwendungen	0,00	0,00	0,00	0,00	0,00	0,00
13	- Aufwendungen für Sach- und Dienstleistungen	0,00	300,00	300,00	300,00	300,00	300,00
524900000	Sonstige Aufwendungen für Sachleistungen und Verbrauchsmittel	0,00	300,00	300,00	300,00	300,00	300,00
14	- Abschreibungen	6.151,28	3.500,00	6.200,00	6.200,00	6.200,00	6.200,00
538500000	Betriebs- und Geschäftsausstattung	6.151,28	3.500,00	6.200,00	6.200,00	6.200,00	6.200,00
15	- Zuwendungen, Umlagen und sonstige Transferaufwendungen	0,00	0,00	0,00	0,00	0,00	0,00
16	- Aufwendungen der sozialen Sicherung	0,00	0,00	0,00	0,00	0,00	0,00
17	- Zinsaufwendungen und sonstige Finanzaufwendungen	0,00	0,00	0,00	0,00	0,00	0,00
18	- Sonstige Aufwendungen	20.738,05	16.400,00	31.700,00	46.700,00	31.700,00	31.700,00
561200000	Aufwendungen für Aus- und Fortbildung, Umschulung	135,00	0,00	300,00	300,00	300,00	300,00
562200000	Leasing	5.961,36	6.400,00	6.400,00	6.400,00	6.400,00	6.400,00
562430000	Unterhaltung Software, Updates	11.807,42	7.500,00	7.500,00	7.500,00	7.500,00	7.500,00
562510000	Vergütungen einschließlich Reisekosten an Sachverständige	553,35	0,00	0,00	0,00	0,00	0,00
562520000	Gebühren für Kassen-, Rechnungs- und Organisationsprüfungen usw.	0,00	0,00	15.000,00	30.000,00	15.000,00	15.000,00
562900000	Sonstige Aufwendungen für die Inanspruchnahme von Rechten und Diensten	2.280,92	2.500,00	2.500,00	2.500,00	2.500,00	2.500,00
19	**Summe der Aufwendungen (Summe Nr. 11 bis 18)**	**105.156,80**	**119.500,00**	**134.600,00**	**150.700,00**	**136.700,00**	**137.700,00**
20	**Jahresergebnis des Teilhaushaltes vor Verrechnung der internen Leistungsbeziehungen und vor Veränderung der Rücklagen**	**-105.156,80**	**-119.500,00**	**-134.600,00**	**-150.700,00**	**-136.700,00**	**-137.700,00**
21	+ Erträge aus internen Leistungsbeziehungen	0,00	0,00	0,00	0,00	0,00	0,00
22	- Aufwendungen aus internen Leistungsbeziehungen	0,00	1.000,00	1.000,00	1.000,00	1.000,00	1.000,00
581100000	Innere Verrechnung - Bauhofleistungen	0,00	1.000,00	1.000,00	1.000,00	1.000,00	1.000,00
23	**Jahresergebnis des Teilhaushaltes nach Verrechnung der internen Leistungsbeziehungen und vor Veränderung der Rücklagen**	**-105.156,80**	**-120.500,00**	**-135.600,00**	**-151.700,00**	**-137.700,00**	**-138.700,00**

Teilfinanzhaushalt Produkt 11102 Gremien

Stadt Hagenow

Nr.	Bezeichnung	Ergebnis 2021	Ansatz 2022	Ansatz 2023	Plan 2024	Plan 2025	Plan 2026
1	+ Steuern und ähnliche Abgaben	0,00	0,00	0,00	0,00	0,00	0,00
2	+ Zuwendungen, allgemeine Umlagen und sonstige Transfereinzahlungen	0,00	0,00	0,00	0,00	0,00	0,00
3	+ Einzahlungen der sozialen Sicherung	0,00	0,00	0,00	0,00	0,00	0,00
4	+ Öffentlich-rechtliche Leistungsentgelte	0,00	0,00	0,00	0,00	0,00	0,00
5	+ Privatrechtliche Leistungsentgelte	0,00	0,00	0,00	0,00	0,00	0,00
6	+ Kostenerstattungen und Kostenumlagen	0,00	0,00	0,00	0,00	0,00	0,00
7	+ Zinseinzahlungen und sonstige Finanzeinzahlungen	0,00	0,00	0,00	0,00	0,00	0,00
8	+ Sonstige laufende Einzahlungen	0,00	0,00	0,00	0,00	0,00	0,00
9	**Summe der laufenden Einzahlungen**	**0,00**	**0,00**	**0,00**	**0,00**	**0,00**	**0,00**
10	- Personalauszahlungen	78.083,09	99.300,00	96.400,00	97.500,00	98.500,00	99.500,00
11	- Versorgungsauszahlungen	0,00	0,00	0,00	0,00	0,00	0,00
12	- Auszahlungen für Sach- und Dienstleistungen	0,00	300,00	300,00	300,00	300,00	300,00
13	- Zuwendungen, Umlagen und sonstige Transferauszahlungen	0,00	0,00	0,00	0,00	0,00	0,00
14	- Auszahlungen der sozialen Sicherung	0,00	0,00	0,00	0,00	0,00	0,00
15	- Zinsauszahlungen und sonstige Finanzauszahlungen	0,00	0,00	0,00	0,00	0,00	0,00
16	- Sonstige laufende Auszahlungen	20.738,05	16.400,00	31.700,00	46.700,00	31.700,00	31.700,00
17	**Summe der laufenden Auszahlungen**	**98.821,14**	**116.000,00**	**128.400,00**	**144.500,00**	**130.500,00**	**131.500,00**
18	**jahresbezogener Saldo der laufenden Ein- u. Auszahlungen vor planmäßiger Tilgung**	**-98.821,14**	**-116.000,00**	**-128.400,00**	**-144.500,00**	**-130.500,00**	**-131.500,00**
18.1	**Saldo der Ein- und Auszahlungen aus internen Leistungsbeziehungen**	**0,00**	**-1.000,00**	**-1.000,00**	**-1.000,00**	**-1.000,00**	**-1.000,00**
18.2	**jahresbezogener Saldo der laufenden Ein- u. Auszahlungen vor planmäßiger Tilgung nach Verrechnung der internen Leistungsbeziehungen**	**-98.821,14**	**-117.000,00**	**-129.400,00**	**-145.500,00**	**-131.500,00**	**-132.500,00**
19	+ Einzahlungen aus Investitionszuwendungen	0,00	0,00	0,00	0,00	0,00	0,00
20	+ Einzahlungen aus Beiträgen und ähnlichen Entgelten	0,00	0,00	0,00	0,00	0,00	0,00
21	+ Einzahlungen aus Anlagevermögen	0,00	0,00	0,00	0,00	0,00	0,00
22	+ Einzahlungen aus sonstigen Ausleihungen und Kreditgewährungen	0,00	0,00	0,00	0,00	0,00	0,00
23	+ Sonstige Investitionseinzahlungen	0,00	0,00	0,00	0,00	0,00	0,00
24	**Summe der Einzahlungen aus Investitionstätigkeit**	**0,00**	**0,00**	**0,00**	**0,00**	**0,00**	**0,00**
25	- Auszahlungen für Anlagevermögen	21.966,69	0,00	0,00	0,00	0,00	0,00
785710000	Auszahlungen für bewegliche Sachen des Anlagevermögens > 1.000€	21.966,69	0,00	0,00	0,00	0,00	0,00
26	- Auszahlungen für sonstige Ausleihungen und Kreditgewährungen	0,00	0,00	0,00	0,00	0,00	0,00
27	- Sonstige Investitionsauszahlungen	0,00	0,00	0,00	0,00	0,00	0,00
28	**Summe der Auszahlungen aus Investitionstätigkeit**	**21.966,69**	**0,00**	**0,00**	**0,00**	**0,00**	**0,00**
29	**Saldo der Ein- und Auszahlungen aus Investitionstätigkeit**	**-21.966,69**	**0,00**	**0,00**	**0,00**	**0,00**	**0,00**
30	**Finanzmittelüberschuss/Finanzmittelfehlbetrag des Teilhaushaltes**	**-120.787,83**	**-117.000,00**	**-129.400,00**	**-145.500,00**	**-131.500,00**	**-132.500,00**

Teilergebnishaushalt Produkt 11103 Öffentlichkeitsarbeit

Stadt Hagenow

Nr.	Bezeichnung	Ergebnis 2021	Ansatz 2022	Ansatz 2023	Plan 2024	Plan 2025	Plan 2026
01	+ Steuern und ähnliche Abgaben	0,00	0,00	0,00	0,00	0,00	0,00
02	+ Zuwendungen, allgemeine Umlagen und sonstige Transfererträge	0,00	0,00	0,00	0,00	0,00	0,00
03	+ Erträge der sozialen Sicherung	0,00	0,00	0,00	0,00	0,00	0,00
04	+ Öffentlich-rechtliche Leistungsentgelte	0,00	0,00	0,00	0,00	0,00	0,00
05	+ Privatrechtliche Leistungsentgelte	0,00	0,00	0,00	0,00	0,00	0,00
06	+ Kostenerstattungen und Kostenumlagen	0,00	0,00	0,00	0,00	0,00	0,00
07	+ Andere aktivierte Eigenleistungen	0,00	0,00	0,00	0,00	0,00	0,00
08	+ Zinserträge und sonstige Finanzerträge	0,00	0,00	0,00	0,00	0,00	0,00
09	+ Sonstige Erträge	570,60	1.500,00	4.500,00	4.500,00	4.500,00	4.500,00
462900000	Sonstige	570,60	1.500,00	4.500,00	4.500,00	4.500,00	4.500,00
10	**Summe der Erträge (Summe Nr. 1 bis 9)**	**570,60**	**1.500,00**	**4.500,00**	**4.500,00**	**4.500,00**	**4.500,00**
11	- Personalaufwendungen	33.743,61	34.200,00	42.900,00	44.400,00	45.600,00	46.900,00
502210000	Dienstbezüge	25.524,81	27.000,00	33.700,00	34.900,00	35.900,00	37.000,00
502220000	Leistungszulagen	1.704,72	400,00	600,00	600,00	600,00	600,00
503200000	Arbeitnehmer	1.001,64	1.100,00	1.400,00	1.400,00	1.400,00	1.400,00
504200000	Arbeitnehmer	5.512,44	5.600,00	7.200,00	7.500,00	7.700,00	7.900,00
509000000	Pauschalierte Lohnsteuer (auch Zahlungen über Knappschaft)	0,00	100,00	0,00	0,00	0,00	0,00
12	- Versorgungsaufwendungen	0,00	0,00	0,00	0,00	0,00	0,00
13	- Aufwendungen für Sach- und Dienstleistungen	1.554,46	2.100,00	2.900,00	2.100,00	2.100,00	2.100,00
523700000	Unterhaltung der Betriebs- und Geschäftsausstattung	0,00	300,00	300,00	300,00	300,00	300,00
523800000	Geringwertige Geräte, Ausstattungs-, Ausrüstungs- u. sonst. Gebrauchsgegenstände	0,00	0,00	800,00	0,00	0,00	0,00
524900000	Sonstige Aufwendungen für Sachleistungen und Verbrauchsmittel	1.554,46	1.800,00	1.800,00	1.800,00	1.800,00	1.800,00
14	- Abschreibungen	0,00	0,00	0,00	0,00	0,00	0,00
15	- Zuwendungen, Umlagen und sonstige Transferaufwendungen	0,00	0,00	0,00	0,00	0,00	0,00
16	- Aufwendungen der sozialen Sicherung	0,00	0,00	0,00	0,00	0,00	0,00
17	- Zinsaufwendungen und sonstige Finanzaufwendungen	0,00	0,00	0,00	0,00	0,00	0,00
18	- Sonstige Aufwendungen	32.740,05	39.200,00	44.800,00	44.800,00	44.800,00	44.800,00
562100000	Mieten, Pachten und Erbbauzinsen	0,00	1.200,00	1.200,00	1.200,00	1.200,00	1.200,00
562430000	Unterhaltung Software, Updates	7.840,01	8.000,00	10.000,00	10.000,00	10.000,00	10.000,00
562590000	Sonstige	0,00	0,00	300,00	300,00	300,00	300,00
563100000	Büromaterial	11,95	0,00	300,00	300,00	300,00	300,00
563510000	Annoncen	767,55	1.000,00	1.000,00	1.000,00	1.000,00	1.000,00
563520000	Amtsblatt	23.562,00	22.500,00	23.000,00	23.000,00	23.000,00	23.000,00
563600000	Öffentlichkeitsarbeit	558,54	6.500,00	9.000,00	9.000,00	9.000,00	9.000,00
19	**Summe der Aufwendungen (Summe Nr. 11 bis 18)**	**68.038,12**	**75.500,00**	**90.600,00**	**91.300,00**	**92.500,00**	**93.800,00**
20	**Jahresergebnis des Teilhaushaltes vor Verrechnung der internen Leistungsbeziehungen und vor Veränderung der Rücklagen**	**-67.467,52**	**-74.000,00**	**-86.100,00**	**-86.800,00**	**-88.000,00**	**-89.300,00**
21	+ Erträge aus internen Leistungsbeziehungen	0,00	0,00	0,00	0,00	0,00	0,00
22	- Aufwendungen aus internen Leistungsbeziehungen	0,00	1.000,00	1.000,00	1.000,00	1.000,00	1.000,00
581100000	Innere Verrechnung - Bauhofleistungen	0,00	1.000,00	1.000,00	1.000,00	1.000,00	1.000,00
23	**Jahresergebnis des Teilhaushaltes nach Verrechnung der internen Leistungsbeziehungen und vor Veränderung der Rücklagen**	**-67.467,52**	**-75.000,00**	**-87.100,00**	**-87.800,00**	**-89.000,00**	**-90.300,00**

Teilfinanzhaushalt Produkt 11103 Öffentlichkeitsarbeit

Stadt Hagenow

Nr.	Bezeichnung	Ergebnis 2021	Ansatz 2022	Ansatz 2023	Plan 2024	Plan 2025	Plan 2026
1	+ Steuern und ähnliche Abgaben	0,00	0,00	0,00	0,00	0,00	0,00
2	+ Zuwendungen, allgemeine Umlagen und sonstige Transfereinzahlungen	0,00	0,00	0,00	0,00	0,00	0,00
3	+ Einzahlungen der sozialen Sicherung	0,00	0,00	0,00	0,00	0,00	0,00
4	+ Öffentlich-rechtliche Leistungsentgelte	20,00	0,00	0,00	0,00	0,00	0,00
5	+ Privatrechtliche Leistungsentgelte	0,00	0,00	0,00	0,00	0,00	0,00
6	+ Kostenerstattungen und Kostenumlagen	0,00	0,00	0,00	0,00	0,00	0,00
7	+ Zinseinzahlungen und sonstige Finanzeinzahlungen	0,00	0,00	0,00	0,00	0,00	0,00
8	+ Sonstige laufende Einzahlungen	537,10	1.500,00	4.500,00	4.500,00	4.500,00	4.500,00
9	**Summe der laufenden Einzahlungen**	**557,10**	**1.500,00**	**4.500,00**	**4.500,00**	**4.500,00**	**4.500,00**
10	- Personalauszahlungen	33.507,91	34.200,00	42.900,00	44.400,00	45.600,00	46.900,00
11	- Versorgungsauszahlungen	0,00	0,00	0,00	0,00	0,00	0,00
12	- Auszahlungen für Sach- und Dienstleistungen	1.419,46	2.100,00	2.900,00	2.100,00	2.100,00	2.100,00
13	- Zuwendungen, Umlagen und sonstige Transferauszahlungen	0,00	0,00	0,00	0,00	0,00	0,00
14	- Auszahlungen der sozialen Sicherung	0,00	0,00	0,00	0,00	0,00	0,00
15	- Zinsauszahlungen und sonstige Finanzauszahlungen	0,00	0,00	0,00	0,00	0,00	0,00
16	- Sonstige laufende Auszahlungen	34.230,88	39.200,00	44.800,00	44.800,00	44.800,00	44.800,00
17	**Summe der laufenden Auszahlungen**	**69.158,25**	**75.500,00**	**90.600,00**	**91.300,00**	**92.500,00**	**93.800,00**
18	**jahresbezogener Saldo der laufenden Ein- u. Auszahlungen vor planmäßiger Tilgung**	**-68.601,15**	**-74.000,00**	**-86.100,00**	**-86.800,00**	**-88.000,00**	**-89.300,00**
18.1	**Saldo der Ein- und Auszahlungen aus internen Leistungsbeziehungen**	**0,00**	**-1.000,00**	**-1.000,00**	**-1.000,00**	**-1.000,00**	**-1.000,00**
18.2	**jahresbezogener Saldo der laufenden Ein- u. Auszahlungen vor planmäßiger Tilgung nach Verrechnung der internen Leistungsbeziehungen**	**-68.601,15**	**-75.000,00**	**-87.100,00**	**-87.800,00**	**-89.000,00**	**-90.300,00**
19	+ Einzahlungen aus Investitionszuwendungen	0,00	0,00	0,00	0,00	0,00	0,00
20	+ Einzahlungen aus Beiträgen und ähnlichen Entgelten	0,00	0,00	0,00	0,00	0,00	0,00
21	+ Einzahlungen aus Anlagevermögen	0,00	0,00	0,00	0,00	0,00	0,00
22	+ Einzahlungen aus sonstigen Ausleihungen und Kreditgewährungen	0,00	0,00	0,00	0,00	0,00	0,00
23	+ Sonstige Investitionseinzahlungen	0,00	0,00	0,00	0,00	0,00	0,00
24	**Summe der Einzahlungen aus Investitionstätigkeit**	**0,00**	**0,00**	**0,00**	**0,00**	**0,00**	**0,00**
25	- Auszahlungen für Anlagevermögen	0,00	0,00	0,00	0,00	0,00	0,00
26	- Auszahlungen für sonstige Ausleihungen und Kreditgewährungen	0,00	0,00	0,00	0,00	0,00	0,00
27	- Sonstige Investitionsauszahlungen	0,00	0,00	0,00	0,00	0,00	0,00
28	**Summe der Auszahlungen aus Investitionstätigkeit**	**0,00**	**0,00**	**0,00**	**0,00**	**0,00**	**0,00**
29	**Saldo der Ein- und Auszahlungen aus Investitionstätigkeit**	**0,00**	**0,00**	**0,00**	**0,00**	**0,00**	**0,00**
30	**Finanzmittelüberschuss/Finanzmittelfehlbetrag des Teilhaushaltes**	**-68.601,15**	**-75.000,00**	**-87.100,00**	**-87.800,00**	**-89.000,00**	**-90.300,00**

Teilergebnishaushalt Produkt 11301 Datenschutz

Stadt Hagenow

Nr.	Bezeichnung	Ergebnis 2021	Ansatz 2022	Ansatz 2023	Plan 2024	Plan 2025	Plan 2026
01	+ Steuern und ähnliche Abgaben	0,00	0,00	0,00	0,00	0,00	0,00
02	+ Zuwendungen, allgemeine Umlagen und sonstige Transfererträge	0,00	0,00	0,00	0,00	0,00	0,00
03	+ Erträge der sozialen Sicherung	0,00	0,00	0,00	0,00	0,00	0,00
04	+ Öffentlich-rechtliche Leistungsentgelte	0,00	0,00	0,00	0,00	0,00	0,00
05	+ Privatrechtliche Leistungsentgelte	0,00	0,00	0,00	0,00	0,00	0,00
06	+ Kostenerstattungen und Kostenumlagen	0,00	0,00	0,00	0,00	0,00	0,00
07	+ Andere aktivierte Eigenleistungen	0,00	0,00	0,00	0,00	0,00	0,00
08	+ Zinserträge und sonstige Finanzerträge	0,00	0,00	0,00	0,00	0,00	0,00
09	+ Sonstige Erträge	0,00	0,00	0,00	0,00	0,00	0,00
10	**Summe der Erträge (Summe Nr. 1 bis 9)**	**0,00**	**0,00**	**0,00**	**0,00**	**0,00**	**0,00**
11	- Personalaufwendungen	69.346,77	41.100,00	43.600,00	45.100,00	46.400,00	47.700,00
502210000	Dienstbezüge	50.341,76	32.400,00	34.300,00	35.500,00	36.600,00	37.700,00
502220000	Leistungszulagen	5.590,88	500,00	600,00	600,00	600,00	600,00
503200000	Arbeitnehmer	2.064,54	1.300,00	1.400,00	1.400,00	1.400,00	1.400,00
504200000	Arbeitnehmer	11.349,59	6.800,00	7.300,00	7.600,00	7.800,00	8.000,00
509000000	Pauschalierte Lohnsteuer (auch Zahlungen über Knappschaft)	0,00	100,00	0,00	0,00	0,00	0,00
12	- Versorgungsaufwendungen	0,00	0,00	0,00	0,00	0,00	0,00
13	- Aufwendungen für Sach- und Dienstleistungen	0,00	0,00	0,00	0,00	0,00	0,00
14	- Abschreibungen	0,00	0,00	0,00	0,00	0,00	0,00
15	- Zuwendungen, Umlagen und sonstige Transferaufwendungen	0,00	0,00	0,00	0,00	0,00	0,00
16	- Aufwendungen der sozialen Sicherung	0,00	0,00	0,00	0,00	0,00	0,00
17	- Zinsaufwendungen und sonstige Finanzaufwendungen	0,00	0,00	0,00	0,00	0,00	0,00
18	- Sonstige Aufwendungen	0,00	0,00	0,00	0,00	0,00	0,00
19	**Summe der Aufwendungen (Summe Nr. 11 bis 18)**	**69.346,77**	**41.100,00**	**43.600,00**	**45.100,00**	**46.400,00**	**47.700,00**
20	**Jahresergebnis des Teilhaushaltes vor Verrechnung der internen Leistungsbeziehungen und vor Veränderung der Rücklagen**	**-69.346,77**	**-41.100,00**	**-43.600,00**	**-45.100,00**	**-46.400,00**	**-47.700,00**
21	+ Erträge aus internen Leistungsbeziehungen	0,00	0,00	0,00	0,00	0,00	0,00
22	- Aufwendungen aus internen Leistungsbeziehungen	0,00	0,00	0,00	0,00	0,00	0,00
23	**Jahresergebnis des Teilhaushaltes nach Verrechnung der internen Leistungsbeziehungen und vor Veränderung der Rücklagen**	**-69.346,77**	**-41.100,00**	**-43.600,00**	**-45.100,00**	**-46.400,00**	**-47.700,00**

Teilfinanzhaushalt Produkt 11301 Datenschutz

Stadt Hagenow

Nr.	Bezeichnung	Ergebnis 2021	Ansatz 2022	Ansatz 2023	Plan 2024	Plan 2025	Plan 2026
1	+ Steuern und ähnliche Abgaben	0,00	0,00	0,00	0,00	0,00	0,00
2	+ Zuwendungen, allgemeine Umlagen und sonstige Transfereinzahlungen	0,00	0,00	0,00	0,00	0,00	0,00
3	+ Einzahlungen der sozialen Sicherung	0,00	0,00	0,00	0,00	0,00	0,00
4	+ Öffentlich-rechtliche Leistungsentgelte	0,00	0,00	0,00	0,00	0,00	0,00
5	+ Privatrechtliche Leistungsentgelte	0,00	0,00	0,00	0,00	0,00	0,00
6	+ Kostenerstattungen und Kostenumlagen	0,00	0,00	0,00	0,00	0,00	0,00
7	+ Zinseinzahlungen und sonstige Finanzeinzahlungen	0,00	0,00	0,00	0,00	0,00	0,00
8	+ Sonstige laufende Einzahlungen	0,00	0,00	0,00	0,00	0,00	0,00
9	**Summe der laufenden Einzahlungen**	**0,00**	**0,00**	**0,00**	**0,00**	**0,00**	**0,00**
10	- Personalauszahlungen	69.218,50	41.100,00	43.600,00	45.100,00	46.400,00	47.700,00
11	- Versorgungsauszahlungen	0,00	0,00	0,00	0,00	0,00	0,00
12	- Auszahlungen für Sach- und Dienstleistungen	0,00	0,00	0,00	0,00	0,00	0,00
13	- Zuwendungen, Umlagen und sonstige Transferauszahlungen	0,00	0,00	0,00	0,00	0,00	0,00
14	- Auszahlungen der sozialen Sicherung	0,00	0,00	0,00	0,00	0,00	0,00
15	- Zinsauszahlungen und sonstige Finanzauszahlungen	0,00	0,00	0,00	0,00	0,00	0,00
16	- Sonstige laufende Auszahlungen	0,00	0,00	0,00	0,00	0,00	0,00
17	**Summe der laufenden Auszahlungen**	**69.218,50**	**41.100,00**	**43.600,00**	**45.100,00**	**46.400,00**	**47.700,00**
18	**jahresbezogener Saldo der laufenden Ein- u. Auszahlungen vor planmäßiger Tilgung**	**-69.218,50**	**-41.100,00**	**-43.600,00**	**-45.100,00**	**-46.400,00**	**-47.700,00**
18.1	**Saldo der Ein- und Auszahlungen aus internen Leistungsbeziehungen**	**0,00**	**0,00**	**0,00**	**0,00**	**0,00**	**0,00**
18.2	**jahresbezogener Saldo der laufenden Ein- u. Auszahlungen vor planmäßiger Tilgung nach Verrechnung der internen Leistungsbeziehungen**	**-69.218,50**	**-41.100,00**	**-43.600,00**	**-45.100,00**	**-46.400,00**	**-47.700,00**
19	+ Einzahlungen aus Investitionszuwendungen	0,00	0,00	0,00	0,00	0,00	0,00
20	+ Einzahlungen aus Beiträgen und ähnlichen Entgelten	0,00	0,00	0,00	0,00	0,00	0,00
21	+ Einzahlungen aus Anlagevermögen	0,00	0,00	0,00	0,00	0,00	0,00
22	+ Einzahlungen aus sonstigen Ausleihungen und Kreditgewährungen	0,00	0,00	0,00	0,00	0,00	0,00
23	+ Sonstige Investitionseinzahlungen	0,00	0,00	0,00	0,00	0,00	0,00
24	**Summe der Einzahlungen aus Investitionstätigkeit**	**0,00**	**0,00**	**0,00**	**0,00**	**0,00**	**0,00**
25	- Auszahlungen für Anlagevermögen	0,00	0,00	0,00	0,00	0,00	0,00
26	- Auszahlungen für sonstige Ausleihungen und Kreditgewährungen	0,00	0,00	0,00	0,00	0,00	0,00
27	- Sonstige Investitionsauszahlungen	0,00	0,00	0,00	0,00	0,00	0,00
28	**Summe der Auszahlungen aus Investitionstätigkeit**	**0,00**	**0,00**	**0,00**	**0,00**	**0,00**	**0,00**
29	**Saldo der Ein- und Auszahlungen aus Investitionstätigkeit**	**0,00**	**0,00**	**0,00**	**0,00**	**0,00**	**0,00**
30	**Finanzmittelüberschuss/Finanzmittelfehlbetrag des Teilhaushaltes**	**-69.218,50**	**-41.100,00**	**-43.600,00**	**-45.100,00**	**-46.400,00**	**-47.700,00**

Teilergebnishaushalt Produkt 57101 Wirtschaftsförderung

Stadt Hagenow

Nr.	Bezeichnung	Ergebnis 2021	Ansatz 2022	Ansatz 2023	Plan 2024	Plan 2025	Plan 2026
01	+ Steuern und ähnliche Abgaben	0,00	0,00	0,00	0,00	0,00	0,00
02	+ Zuwendungen, allgemeine Umlagen und sonstige Transfererträge	5.859,37	64.900,00	19.400,00	3.400,00	3.400,00	3.400,00
414410000	vom Bund	0,00	10.200,00	0,00	0,00	0,00	0,00
414420000	vom Land	5.859,37	54.700,00	16.000,00	0,00	0,00	0,00
415100000	Sonderposten aus Zuwendungen	0,00	0,00	3.400,00	3.400,00	3.400,00	3.400,00
03	+ Erträge der sozialen Sicherung	0,00	0,00	0,00	0,00	0,00	0,00
04	+ Öffentlich-rechtliche Leistungsentgelte	0,00	0,00	0,00	0,00	0,00	0,00
05	+ Privatrechtliche Leistungsentgelte	0,00	0,00	2.000,00	3.000,00	4.000,00	5.000,00
441100000	Mieten und Pachten, Erbbauzinsen	0,00	0,00	2.000,00	3.000,00	4.000,00	5.000,00
06	+ Kostenerstattungen und Kostenumlagen	815,75	2.500,00	0,00	0,00	0,00	0,00
442510000	von privaten Unternehmen	815,75	2.500,00	0,00	0,00	0,00	0,00
07	+ Andere aktivierte Eigenleistungen	0,00	0,00	0,00	0,00	0,00	0,00
08	+ Zinserträge und sonstige Finanzerträge	0,00	0,00	0,00	0,00	0,00	0,00
09	+ Sonstige Erträge	0,00	0,00	0,00	0,00	0,00	0,00
10	**Summe der Erträge (Summe Nr. 1 bis 9)**	**6.675,12**	**67.400,00**	**21.400,00**	**6.400,00**	**7.400,00**	**8.400,00**
11	- Personalaufwendungen	49.369,08	63.400,00	76.900,00	79.600,00	82.000,00	84.400,00
502210000	Dienstbezüge	37.448,23	50.000,00	60.600,00	62.700,00	64.600,00	66.500,00
502220000	Leistungszulagen	2.821,88	800,00	900,00	900,00	900,00	900,00
503200000	Arbeitnehmer	1.408,75	2.000,00	2.500,00	2.600,00	2.700,00	2.800,00
504200000	Arbeitnehmer	7.690,22	10.400,00	12.900,00	13.400,00	13.800,00	14.200,00
509000000	Pauschalierte Lohnsteuer (auch Zahlungen über Knappschaft)	0,00	200,00	0,00	0,00	0,00	0,00
12	- Versorgungsaufwendungen	0,00	0,00	0,00	0,00	0,00	0,00
13	- Aufwendungen für Sach- und Dienstleistungen	85,99	0,00	21.000,00	9.000,00	9.000,00	9.000,00
523800000	Geringwertige Geräte, Ausstattungs-, Ausrüstungs- u. sonst. Gebrauchsgegenstände	85,99	0,00	0,00	0,00	0,00	0,00
524400000	Laborbedarf, Werkstättenbedarf, Lebensmittel, Arzneimittel, Verbandsstoffe, u.a.	0,00	0,00	1.000,00	0,00	0,00	0,00
524900000	Sonstige Aufwendungen für Sachleistungen und Verbrauchsmittel	0,00	0,00	15.500,00	9.000,00	9.000,00	9.000,00
525430000	an Gemeinden und Gemeindeverbände	0,00	0,00	4.500,00	0,00	0,00	0,00
14	- Abschreibungen	0,00	0,00	5.500,00	5.500,00	5.500,00	5.500,00
535800000	Straßen, Wege, Plätze und Verkehrslenkungsanlagen	0,00	0,00	5.500,00	5.500,00	5.500,00	5.500,00
15	- Zuwendungen, Umlagen und sonstige Transferaufwendungen	4.285,72	5.000,00	0,00	0,00	0,00	0,00
541430000	an Gemeinden und Gemeindeverbände	4.285,72	5.000,00	0,00	0,00	0,00	0,00
16	- Aufwendungen der sozialen Sicherung	0,00	0,00	0,00	0,00	0,00	0,00
17	- Zinsaufwendungen und sonstige Finanzaufwendungen	0,00	0,00	0,00	0,00	0,00	0,00
18	- Sonstige Aufwendungen	4.861,67	63.000,00	67.800,00	4.300,00	4.300,00	4.300,00
561200000	Aufwendungen für Aus- und Fortbildung, Umschulung	0,00	0,00	2.000,00	0,00	0,00	0,00
562430000	Unterhaltung Software, Updates	0,00	0,00	1.000,00	1.000,00	1.000,00	1.000,00
562900000	Sonstige Aufwendungen für die Inanspruchnahme von Rechten und Diensten	1.975,52	57.300,00	52.000,00	1.000,00	1.000,00	1.000,00
563600000	Öffentlichkeitsarbeit	1.588,65	2.400,00	11.500,00	1.000,00	1.000,00	1.000,00
564200000	Beiträge zu Wirtschaftsverbänden, Berufsvertretungen und Vereinen	1.297,50	1.300,00	1.300,00	1.300,00	1.300,00	1.300,00
569900000	Sonstige	0,00	2.000,00	0,00	0,00	0,00	0,00
19	**Summe der Aufwendungen (Summe Nr. 11 bis 18)**	**58.602,46**	**131.400,00**	**171.200,00**	**98.400,00**	**100.800,00**	**103.200,00**
20	**Jahresergebnis des Teilhaushaltes vor Verrechnung der internen Leistungsbeziehungen und vor Veränderung der Rücklagen**	**-51.927,34**	**-64.000,00**	**-149.800,00**	**-92.000,00**	**-93.400,00**	**-94.800,00**
21	+ Erträge aus internen Leistungsbeziehungen	0,00	0,00	0,00	0,00	0,00	0,00
22	- Aufwendungen aus internen Leistungsbeziehungen	0,00	5.000,00	12.000,00	12.000,00	12.000,00	12.000,00
581100000	Innere Verrechnung - Bauhofleistungen	0,00	5.000,00	12.000,00	12.000,00	12.000,00	12.000,00

Teilergebnishaushalt Produkt 57101 Wirtschaftsförderung

Stadt Hagenow

Nr.	Bezeichnung	Ergebnis 2021	Ansatz 2022	Ansatz 2023	Plan 2024	Plan 2025	Plan 2026
23	**Jahresergebnis des Teilhaushaltes nach Verrechnung der internen Leistungsbeziehungen und vor Veränderung der Rücklagen**	**-51.927,34**	**-69.000,00**	**-161.800,00**	**-104.000,00**	**-105.400,00**	**-106.800,00**

Teilfinanzhaushalt Produkt 57101 Wirtschaftsförderung

Stadt Hagenow

Nr.	Bezeichnung	Ergebnis 2021	Ansatz 2022	Ansatz 2023	Plan 2024	Plan 2025	Plan 2026
1	+ Steuern und ähnliche Abgaben	0,00	0,00	0,00	0,00	0,00	0,00
2	+ Zuwendungen, allgemeine Umlagen und sonstige Transfereinzahlungen	0,00	64.900,00	16.000,00	0,00	0,00	0,00
3	+ Einzahlungen der sozialen Sicherung	0,00	0,00	0,00	0,00	0,00	0,00
4	+ Öffentlich-rechtliche Leistungsentgelte	0,00	0,00	0,00	0,00	0,00	0,00
5	+ Privatrechtliche Leistungsentgelte	0,00	0,00	2.000,00	3.000,00	4.000,00	5.000,00
6	+ Kostenerstattungen und Kostenumlagen	1.222,22	2.500,00	0,00	0,00	0,00	0,00
7	+ Zinseinzahlungen und sonstige Finanzeinzahlungen	0,00	0,00	0,00	0,00	0,00	0,00
8	+ Sonstige laufende Einzahlungen	0,00	0,00	0,00	0,00	0,00	0,00
9	**Summe der laufenden Einzahlungen**	**1.222,22**	**67.400,00**	**18.000,00**	**3.000,00**	**4.000,00**	**5.000,00**
10	- Personalauszahlungen	47.323,16	63.400,00	76.900,00	79.600,00	82.000,00	84.400,00
11	- Versorgungsauszahlungen	0,00	0,00	0,00	0,00	0,00	0,00
12	- Auszahlungen für Sach- und Dienstleistungen	85,99	0,00	21.000,00	9.000,00	9.000,00	9.000,00
13	- Zuwendungen, Umlagen und sonstige Transferauszahlungen	4.285,72	5.000,00	0,00	0,00	0,00	0,00
14	- Auszahlungen der sozialen Sicherung	0,00	0,00	0,00	0,00	0,00	0,00
15	- Zinsauszahlungen und sonstige Finanzauszahlungen	0,00	0,00	0,00	0,00	0,00	0,00
16	- Sonstige laufende Auszahlungen	4.861,67	63.000,00	67.800,00	4.300,00	4.300,00	4.300,00
17	**Summe der laufenden Auszahlungen**	**56.556,54**	**131.400,00**	**165.700,00**	**92.900,00**	**95.300,00**	**97.700,00**
18	**jahresbezogener Saldo der laufenden Ein- u. Auszahlungen vor planmäßiger Tilgung**	**-55.334,32**	**-64.000,00**	**-147.700,00**	**-89.900,00**	**-91.300,00**	**-92.700,00**
18.1	**Saldo der Ein- und Auszahlungen aus internen Leistungsbeziehungen**	**0,00**	**-5.000,00**	**-12.000,00**	**-12.000,00**	**-12.000,00**	**-12.000,00**
18.2	**jahresbezogener Saldo der laufenden Ein- u. Auszahlungen vor planmäßiger Tilgung nach Verrechnung der internen Leistungsbeziehungen**	**-55.334,32**	**-69.000,00**	**-159.700,00**	**-101.900,00**	**-103.300,00**	**-104.700,00**
19	+ Einzahlungen aus Investitionszuwendungen	60.982,40	0,00	0,00	0,00	0,00	0,00
681420000	vom Land	60.982,40	0,00	0,00	0,00	0,00	0,00
20	+ Einzahlungen aus Beiträgen und ähnlichen Entgelten	0,00	0,00	0,00	0,00	0,00	0,00
21	+ Einzahlungen aus Anlagevermögen	0,00	0,00	0,00	0,00	0,00	0,00
22	+ Einzahlungen aus sonstigen Ausleihungen und Kreditgewährungen	0,00	0,00	0,00	0,00	0,00	0,00
23	+ Sonstige Investitionseinzahlungen	0,00	0,00	0,00	0,00	0,00	0,00
24	**Summe der Einzahlungen aus Investitionstätigkeit**	**60.982,40**	**0,00**	**0,00**	**0,00**	**0,00**	**0,00**
25	- Auszahlungen für Anlagevermögen	100.862,50	0,00	0,00	0,00	0,00	0,00
785320000	Ausz. für Baumaßnahmen (Herstellungskosten)	100.862,50	0,00	0,00	0,00	0,00	0,00
26	- Auszahlungen für sonstige Ausleihungen und Kreditgewährungen	0,00	0,00	0,00	0,00	0,00	0,00
27	- Sonstige Investitionsauszahlungen	0,00	0,00	0,00	0,00	0,00	0,00
28	**Summe der Auszahlungen aus Investitionstätigkeit**	**100.862,50**	**0,00**	**0,00**	**0,00**	**0,00**	**0,00**
29	**Saldo der Ein- und Auszahlungen aus Investitionstätigkeit**	**-39.880,10**	**0,00**	**0,00**	**0,00**	**0,00**	**0,00**
30	**Finanzmittelüberschuss/Finanzmittelfehlbetrag des Teilhaushaltes**	**-95.214,42**	**-69.000,00**	**-159.700,00**	**-101.900,00**	**-103.300,00**	**-104.700,00**

12.2 Teilhaushalt 2 - Finanzen, Allgemeine Verwaltung und Bürgerservice

Muster 9
(zu § 4 GemHVO-Doppik)

Teilergebnishaushalt Teilhaushalt 2 Finanzen, Allgemeine Verwaltung und Bürgerservice

Stadt Hagenow

Verantwortlich: Herr Wilken, Fachbereichsleiter

Nr.		Ertrags- und Aufwandsarten (gemäß § 4 Absatz 5 GemHVO-Doppik)	Summe aller Produkte	Wesentliche Produkte			Sonstige Produkte	
				Museum/ Synagoge	Stadtbibliothek	Kommunale Sportstätten und Freibad	Sonstige zentrale Dienste, EDV (Tul)	Finanzverwaltung
				25201	27201	42401	11402	11601
			in €					
1	+	Steuern und ähnliche Abgaben	0,00	0,00	0,00	0,00	0,00	0,00
2	+	Zuwendungen, allgemeine Umlagen und sonstige Transfererträge	160.200,00	81.800,00	6.200,00	30.600,00	36.900,00	0,00
3	+	Erträge der sozialen Sicherung	0,00	0,00	0,00	0,00	0,00	0,00
4	+	Öffentlich-rechtliche Leistungsentgelte	126.100,00	22.500,00	7.500,00	50.800,00	36.700,00	8.600,00
5	+	Privatrechtliche Leistungsentgelte	18.900,00	5.000,00	3.000,00	400,00	4.000,00	0,00
6	+	Kostenerstattungen und Kostenumlagen	15.100,00	0,00	100,00	0,00	0,00	1.000,00
7	+	Andere aktivierte Eigenleistungen	0,00	0,00	0,00	0,00	0,00	0,00
8	+	Zinserträge und sonstige Finanzerträge	0,00	0,00	0,00	0,00	0,00	0,00
9	+	Sonstige laufende Erträge	523.000,00	300,00	4.500,00	0,00	0,00	1.200,00
10		**Summe der Erträge (Summe der Nummern 1 bis 9)**	**843.300,00**	**109.600,00**	**21.300,00**	**81.800,00**	**77.600,00**	**10.800,00**
11	-	Personalaufwendungen	1.523.200,00	327.700,00	189.400,00	101.900,00	272.100,00	532.300,00
12	-	Versorgungsaufwendungen	0,00	0,00	0,00	0,00	0,00	0,00
13	-	Aufwendungen für Sach- und Dienstleistungen	614.000,00	103.900,00	21.500,00	117.300,00	343.700,00	3.000,00
14	-	Abschreibungen	275.800,00	64.400,00	2.800,00	76.300,00	109.700,00	0,00
15	-	Zuwendungen, Umlagen und sonstige Transferaufwendungen	54.100,00	0,00	0,00	9.000,00	0,00	0,00
16	-	Aufwendungen der sozialen Sicherung	0,00	0,00	0,00	0,00	0,00	0,00
17	-	Zinsaufwendungen und sonstige Finanzaufwendungen	0,00	0,00	0,00	0,00	0,00	0,00
18	-	Sonstige Aufwendungen	686.400,00	136.200,00	91.300,00	32.500,00	378.500,00	20.200,00
19		**Summe der Aufwendungen (Summe der Nummern 11 bis 18)**	**3.153.500,00**	**632.200,00**	**305.000,00**	**337.000,00**	**1.104.000,00**	**555.500,00**
20		**Jahresergebnis des Teilhaushaltes vor Verrechnung der internen Leistungsbeziehungen und vor Veränderung der Rücklagen(Saldo der Nummern 10 und 19)**	**-2.310.200,00**	**-522.600,00**	**-283.700,00**	**-255.200,00**	**-1.026.400,00**	**-544.700,00**
21	+	Erträge aus internen Leistungsbeziehungen	36.000,00	0,00	0,00	36.000,00	0,00	0,00
22	-	Aufwendungen aus internen Leistungsbeziehungen	252.700,00	27.200,00	1.800,00	127.200,00	32.000,00	0,00
23		**Jahresergebnis des Teilhaushaltes nach Verrechnung der internen Leistungsbeziehungen und vor Veränderung der Rücklagen(Nummer 20 zuzüglich Nummer 21 abzüglich Nummer 22)**	**-2.526.900,00**	**-549.800,00**	**-285.500,00**	**-346.400,00**	**-1.058.400,00**	**-544.700,00**

Muster 9
(zu § 4 GemHVO-Doppik)

Teilfinanzhaushalt Teilhaushalt 2 Finanzen, Allgemeine Verwaltung und Bürgerservice

Stadt Hagenow

Nr.	Ein- und Auszahlungssarten (gemäß § 4 Absatz 6 GemHVO-Doppik)	Summe aller Produkte	Wesentliche Produkte			Sonstige Produkte	
			Museum/ Synagoge	Stadtbibliothek	Kommunale Sportstätten und Freibad	Sonstige zentrale Dienste, EDV (TuI)	Finanzverwaltung
			25201	27201	42401	11402	11601
		in €					
1	+ Steuern und ähnliche Abgaben	0,00	0,00	0,00	0,00	0,00	0,00
2	+ Zuwendungen, allgemeine Umlagen und sonstige Transfereinzahlungen	52.300,00	44.100,00	5.200,00	0,00	0,00	0,00
3	+ Einzahlungen der sozialen Sicherung	0,00	0,00	0,00	0,00	0,00	0,00
4	+ Öffentlich-rechtliche Leistungsentgelte	126.100,00	22.500,00	7.500,00	50.800,00	36.700,00	8.600,00
5	+ Privatrechtliche Leistungsentgelte	18.900,00	5.000,00	3.000,00	400,00	4.000,00	0,00
6	+ Kostenerstattungen und Kostenumlagen	15.100,00	0,00	100,00	0,00	0,00	1.000,00
7	+ Zinseinzahlungen und sonstige Finanzeinzahlungen	0,00	0,00	0,00	0,00	0,00	0,00
8	+ Sonstige laufende Einzahlungen	523.000,00	300,00	4.500,00	0,00	0,00	1.200,00
9	**Summe der laufenden Einzahlungen (Summe der Nummern 1 bis 8)**	**735.400,00**	**71.900,00**	**20.300,00**	**51.200,00**	**40.700,00**	**10.800,00**
10	- Personalauszahlungen	1.523.200,00	327.700,00	189.400,00	101.900,00	272.100,00	532.300,00
11	- Versorgungsauszahlungen	0,00	0,00	0,00	0,00	0,00	0,00
12	- Auszahlungen für Sach- und Dienstleistungen	614.000,00	103.900,00	21.500,00	117.300,00	343.700,00	3.000,00
13	- Zuwendungen, Umlagen und sonstige Transferauszahlungen	54.100,00	0,00	0,00	9.000,00	0,00	0,00
14	- Auszahlungen der sozialen Sicherung	0,00	0,00	0,00	0,00	0,00	0,00
15	- Zinsauszahlungen und sonstige Finanzauszahlungen	0,00	0,00	0,00	0,00	0,00	0,00
16	- Sonstige laufende Auszahlungen	686.200,00	136.200,00	91.300,00	32.500,00	378.500,00	20.000,00
17	**Summe der laufenden Auszahlungen (Summe der Nummern 10 bis 16)**	**2.877.500,00**	**567.800,00**	**302.200,00**	**260.700,00**	**994.300,00**	**555.300,00**
18	**jahresbezogener Saldo der laufenden Ein- und Auszahlungen vor planmäßiger Tilgung (Saldo der Nummern 9 und 17)**	**-2.142.100,00**	**-495.900,00**	**-281.900,00**	**-209.500,00**	**-953.600,00**	**-544.500,00**
18.1	**Saldo der Ein- und Auszahlungen aus internen Leistungsbeziehungen**	**-216.700,00**	**-27.200,00**	**-1.800,00**	**-91.200,00**	**-32.000,00**	**0,00**
18.2	**jahresbezogener Saldo der laufenden Ein- und Auszahlungen vor planmäßiger Tilgung nach Verrechnung der internen Leistungsbeziehungen(Summe der Nummern 18 und 18.1)**	**-2.358.800,00**	**-523.100,00**	**-283.700,00**	**-300.700,00**	**-985.600,00**	**-544.500,00**
19	+ Einzahlungen aus Investitionszuwendungen	103.000,00	103.000,00	0,00	0,00	0,00	0,00
20	+ Einzahlungen aus Beiträgen und ähnlichen Entgelten	0,00	0,00	0,00	0,00	0,00	0,00
21	+ Einzahlungen aus Anlagevermögen	0,00	0,00	0,00	0,00	0,00	0,00
22	+ Einzahlungen aus sonstigen Ausleihungen und Kreditgewährungen	0,00	0,00	0,00	0,00	0,00	0,00
23	+ Sonstige Investitionseinzahlungen	0,00	0,00	0,00	0,00	0,00	0,00
24	**Summe der Einzahlungen aus Investitionstätigkeit(Summe der Nummern 19 bis 23)**	**103.000,00**	**103.000,00**	**0,00**	**0,00**	**0,00**	**0,00**
25	- Auszahlungen für Anlagevermögen	442.600,00	228.500,00	0,00	33.300,00	55.800,00	0,00
26	- Auszahlungen für sonstige Ausleihungen und Kreditgewährungen	0,00	0,00	0,00	0,00	0,00	0,00
27	- Sonstige Investitionsauszahlungen	0,00	0,00	0,00	0,00	0,00	0,00
28	**Summe der Auszahlungen aus Investitionstätigkeit(Summe der Nummern 25 bis 27)**	**442.600,00**	**228.500,00**	**0,00**	**33.300,00**	**55.800,00**	**0,00**
29	**Saldo der Ein- und Auszahlungen aus Investitionstätigkeit(Saldo der Nummern 24 und 28)**	**-339.600,00**	**-125.500,00**	**0,00**	**-33.300,00**	**-55.800,00**	**0,00**
30	**Finanzmittelüberschuss/Finanzmittelfehlbetrag des Teilhaushaltes(Summe der Nummern 18.2 und 29)**	**-2.698.400,00**	**-648.600,00**	**-283.700,00**	**-334.000,00**	**-1.041.400,00**	**-544.500,00**

Muster 9
(zu § 4 GemHVO-Doppik)

Teilergebnishaushalt Teilhaushalt 2 Finanzen, Allgemeine Verwaltung und Bürgerservice

Stadt Hagenow

Nr.		Ertrags- und Aufwandsarten (gemäß § 4 Absatz 5 GemHVO-Doppik)	Sonstige Produkte					
			Allgemeine Kulturförderung	Förderung des Sports	Konzessionsabgaben	Ehrenfriedhöfe/ Kriegsgräber	Weihnachtsmarkt	
			28100	42100	54000	55301	57302	
			in €					
1	+	Steuern und ähnliche Abgaben	0,00	0,00	0,00	0,00	0,00	
2	+	Zuwendungen, allgemeine Umlagen und sonstige Transfererträge	500,00	0,00	0,00	4.200,00	0,00	
3	+	Erträge der sozialen Sicherung	0,00	0,00	0,00	0,00	0,00	
4	+	Öffentlich-rechtliche Leistungsentgelte	0,00	0,00	0,00	0,00	0,00	
5	+	Privatrechtliche Leistungsentgelte	4.500,00	0,00	0,00	0,00	2.000,00	
6	+	Kostenerstattungen und Kostenumlagen	4.000,00	0,00	0,00	10.000,00	0,00	
7	+	Andere aktivierte Eigenleistungen	0,00	0,00	0,00	0,00	0,00	
8	+	Zinserträge und sonstige Finanzerträge	0,00	0,00	0,00	0,00	0,00	
9	+	Sonstige laufende Erträge	1.000,00	0,00	516.000,00	0,00	0,00	
10		**Summe der Erträge (Summe der Nummern 1 bis 9)**	**10.000,00**	**0,00**	**516.000,00**	**14.200,00**	**2.000,00**	
11	-	Personalaufwendungen	86.500,00	13.300,00	0,00	0,00	0,00	
12	-	Versorgungsaufwendungen	0,00	0,00	0,00	0,00	0,00	
13	-	Aufwendungen für Sach- und Dienstleistungen	9.600,00	0,00	0,00	10.700,00	4.300,00	
14	-	Abschreibungen	7.900,00	13.400,00	0,00	1.300,00	0,00	
15	-	Zuwendungen, Umlagen und sonstige Transferaufwendungen	43.000,00	2.000,00	0,00	100,00	0,00	
16	-	Aufwendungen der sozialen Sicherung	0,00	0,00	0,00	0,00	0,00	
17	-	Zinsaufwendungen und sonstige Finanzaufwendungen	0,00	0,00	0,00	0,00	0,00	
18	-	Sonstige Aufwendungen	6.600,00	0,00	0,00	1.100,00	20.000,00	
19		**Summe der Aufwendungen (Summe der Nummern 11 bis 18)**	**153.600,00**	**28.700,00**	**0,00**	**13.200,00**	**24.300,00**	
20		**Jahresergebnis des Teilhaushaltes vor Verrechnung der internen Leistungsbeziehungen und vor Veränderung der Rücklagen(Saldo der Nummern 10 und 19)**	**-143.600,00**	**-28.700,00**	**516.000,00**	**1.000,00**	**-22.300,00**	
21	+	Erträge aus internen Leistungsbeziehungen	0,00	0,00	0,00	0,00	0,00	
22	-	Aufwendungen aus internen Leistungsbeziehungen	32.500,00	0,00	0,00	16.000,00	16.000,00	
23		**Jahresergebnis des Teilhaushaltes nach Verrechnung der internen Leistungsbeziehungen und vor Veränderung der Rücklagen(Nummer 20 zuzüglich Nummer 21 abzüglich Nummer 22)**	**-176.100,00**	**-28.700,00**	**516.000,00**	**-15.000,00**	**-38.300,00**	

Muster 9
(zu § 4 GemHVO-Doppik)

Teilfinanzhaushalt Teilhaushalt 2 Finanzen, Allgemeine Verwaltung und Bürgerservice

Stadt Hagenow

Nr.	Ein- und Auszahlungssarten (gemäß § 4 Absatz 6 GemHVO-Doppik)		Sonstige Produkte					
			Allgemeine Kulturförderung	Förderung des Sports	Konzessionsabgaben	Ehrenfriedhöfe/ Kriegsgräber	Weihnachtsmarkt	
			28100	42100	54000	55301	57302	
			in €					
1	+	Steuern und ähnliche Abgaben	0,00	0,00	0,00	0,00	0,00	
2	+	Zuwendungen, allgemeine Umlagen und sonstige Transfereinzahlungen	0,00	0,00	0,00	3.000,00	0,00	
3	+	Einzahlungen der sozialen Sicherung	0,00	0,00	0,00	0,00	0,00	
4	+	Öffentlich-rechtliche Leistungsentgelte	0,00	0,00	0,00	0,00	0,00	
5	+	Privatrechtliche Leistungsentgelte	4.500,00	0,00	0,00	0,00	2.000,00	
6	+	Kostenerstattungen und Kostenumlagen	4.000,00	0,00	0,00	10.000,00	0,00	
7	+	Zinseinzahlungen und sonstige Finanzeinzahlungen	0,00	0,00	0,00	0,00	0,00	
8	+	Sonstige laufende Einzahlungen	1.000,00	0,00	516.000,00	0,00	0,00	
9		**Summe der laufenden Einzahlungen (Summe der Nummern 1 bis 8)**	**9.500,00**	**0,00**	**516.000,00**	**13.000,00**	**2.000,00**	
10	-	Personalauszahlungen	86.500,00	13.300,00	0,00	0,00	0,00	
11	-	Versorgungsauszahlungen	0,00	0,00	0,00	0,00	0,00	
12	-	Auszahlungen für Sach- und Dienstleistungen	9.600,00	0,00	0,00	10.700,00	4.300,00	
13	-	Zuwendungen, Umlagen und sonstige Transferauszahlungen	43.000,00	2.000,00	0,00	100,00	0,00	
14	-	Auszahlungen der sozialen Sicherung	0,00	0,00	0,00	0,00	0,00	
15	-	Zinsauszahlungen und sonstige Finanzauszahlungen	0,00	0,00	0,00	0,00	0,00	
16	-	Sonstige laufende Auszahlungen	6.600,00	0,00	0,00	1.100,00	20.000,00	
17		**Summe der laufenden Auszahlungen (Summe der Nummern 10 bis 16)**	**145.700,00**	**15.300,00**	**0,00**	**11.900,00**	**24.300,00**	
18		**jahresbezogener Saldo der laufenden Ein- und Auszahlungen vor planmäßiger Tilgung (Saldo der Nummern 9 und 17)**	**-136.200,00**	**-15.300,00**	**516.000,00**	**1.100,00**	**-22.300,00**	
18.1		**Saldo der Ein- und Auszahlungen aus internen Leistungsbeziehungen**	**-32.500,00**	**0,00**	**0,00**	**-16.000,00**	**-16.000,00**	
18.2		**jahresbezogener Saldo der laufenden Ein- und Auszahlungen vor planmäßiger Tilgung nach Verrechnung der internen Leistungsbeziehungen(Summe der Nummern 18 und 18.1)**	**-168.700,00**	**-15.300,00**	**516.000,00**	**-14.900,00**	**-38.300,00**	
19	+	Einzahlungen aus Investitionszuwendungen	0,00	0,00	0,00	0,00	0,00	
20	+	Einzahlungen aus Beiträgen und ähnlichen Entgelten	0,00	0,00	0,00	0,00	0,00	
21	+	Einzahlungen aus Anlagevermögen	0,00	0,00	0,00	0,00	0,00	
22	+	Einzahlungen aus sonstigen Ausleihungen und Kreditgewährungen	0,00	0,00	0,00	0,00	0,00	
23	+	Sonstige Investitionseinzahlungen	0,00	0,00	0,00	0,00	0,00	
24		**Summe der Einzahlungen aus Investitionstätigkeit(Summe der Nummern 19 bis 23)**	**0,00**	**0,00**	**0,00**	**0,00**	**0,00**	
25	-	Auszahlungen für Anlagevermögen	125.000,00	0,00	0,00	0,00	0,00	
26	-	Auszahlungen für sonstige Ausleihungen und Kreditgewährungen	0,00	0,00	0,00	0,00	0,00	
27	-	Sonstige Investitionsauszahlungen	0,00	0,00	0,00	0,00	0,00	
28		**Summe der Auszahlungen aus Investitionstätigkeit(Summe der Nummern 25 bis 27)**	**125.000,00**	**0,00**	**0,00**	**0,00**	**0,00**	
29		**Saldo der Ein- und Auszahlungen aus Investitionstätigkeit(Saldo der Nummern 24 und 28)**	**-125.000,00**	**0,00**	**0,00**	**0,00**	**0,00**	
30		**Finanzmittelüberschuss/Finanzmittelfehlbetrag des Teilhaushaltes(Summe der Nummern 18.2 und 29)**	**-293.700,00**	**-15.300,00**	**516.000,00**	**-14.900,00**	**-38.300,00**	

Produkt 25201 Museum/ Synagoge

Stadt Hagenow

Produktbereich	25	Wissenschaft, Museen, Zoologische Gärten, Botanische Gärten
Produktgruppe	252	Nichtwissenschaftliche Museen, Sammlungen
Produkt	25201	Museum/ Synagoge

Prod.-verantwortung	Herr Gawlick, Leiter Museum/ Synagoge
Produktbeschreibung	Die Produktgruppe fasst die Aktivitäten Sammeln, Erforschen, Bewahren und Vermitteln der geschichtlichen Ereignisse und deren historischer Überreste zusammen. Schwerpunkt ist die Regionalgeschichte unter dem Aspekt der Alltagskultur der Griesen Gegend und der jüdischen Lebensweise. Wahrnehmung der übergemeindlichen Funktion zur Ausrichtung als Festspielstandort Mecklenburg - Vorpommern. Das Produkt beinhaltet die Entwicklung und Pflege des Standortes Hagenow im Bereich der Tourismusförderung sowie Standortwerbung.
Auftragsgrundlage	Bundes- und Landesgesetze, Beschlüsse der Stadtvertretung
Art der Aufgabe	freiwillige Aufgabe
Produktart	extern
Zielgruppe	Einwohner, Schulen und Jugendeinrichtungen, Besucher der Stadt, Unternehmer, Tourismusverbände
Ziele	Förderung und Sensibilisierung des Geschichtsbewusstseins Sicherstellung der sach- und artgerechten Lagerung der Sammlungen Präsentation des aktuellen künstlerischen Schaffens Öffentlichkeitsarbeit und Durchführung von Veranstaltungen mit hoher Beteiligung Förderung und Weiterentwicklung der touristischen Angebote Umfassende Erreichbarkeit für Touristen, Gäste und Kunden Ständige Verfügbarkeit von aktuellen Informationsmaterial
Leistungen	252010101 Museum 252010102 Synagoge

Produkt 27201 Stadtbibliothek

Stadt Hagenow

Produktbereich	27	Volkshochschulen, Büchereien, u.a.
Produktgruppe	272	Büchereien, Bibliotheken
Produkt	27201	Stadtbibliothek

Prod.-verantwortung	Frau Kaltenbach, Leiterin Bibliothek
Produktbeschreibung	Die Stadt Hagenow führt in eigener Trägerschaft eine Stadtbibliothek. Hier wird sichergestellt, das ein breites aktuelles Grundangebot von Medien, Informationen, Veranstaltungen und sonstige Dienstleistungen der Bibliothek bereitgestellt wird. Es folgt eine Zusammenarbeit mit den Kindereinrichtungen und Schulen. Die Bibliothek nimmt übergemeindliche Funktionen wahr.
Auftragsgrundlage	Beschlüsse Stadtvertretung
Art der Aufgabe	freiwillige Aufgabe
Produktart	extern
Zielgruppe	Einwohner, Schüler und Jugendliche, Besucher der Stadt
Ziele	Kundenfreundliche Präsentation und größtmögliche Benutzerzufriedenheit Sicherung und Ausbau der Attraktivität des Angebotes Gewinnung neuer Kunden Durchführung von Veranstaltungen
Leistungen	272010101 Stadtbibliothek

Produkt 42401 Kommunale Sportstätten und Freibad

Stadt Hagenow

Produktbereich	42	Sportförderung
Produktgruppe	424	Sportstätten und Bäder (ohne Sporteinrichtungen der Schulen)
Produkt	42401	Kommunale Sportstätten und Freibad

Prod.-verantwortung	Herr Behrens, Teamleiter
Produktbeschreibung	Das Produkt umfasst die Sicherstellung einer nachfrageorientierten und bedarfsgerechten Nutzungsmöglichkeit von Sportplätzen, Sportanlagen und des Freibades.
Auftragsgrundlage	Beschlüsse der Stadtvertretung
Art der Aufgabe	freiwillige Aufgabe
Produktart	extern
Zielgruppe	Schulen, Vereine, Verbände, Einwohner
Ziele	Kostengünstige Bewirtschaftung Optimale Auslastung Förderung des Sports
Leistungen	424010101 Sportplatz Parkstraße 424010102 Sportplätze Ortsteile 424010103 Mehrzweckhalle Otto Ibs 424010104 Tennisplatz Teichstraße 424010105 Kegelbahn 424010106 Freibad Bekow 424010107 Kleinsportanlage beim KON 424010108 Freizeit- und Begegnungsstätte Wohngebiet "Kietz"

Teilergebnishaushalt Produkt 11402 Sonstige zentrale Dienste, EDV (TuI)

Stadt Hagenow

Nr.	Bezeichnung	Ergebnis 2021	Ansatz 2022	Ansatz 2023	Plan 2024	Plan 2025	Plan 2026
01	+ Steuern und ähnliche Abgaben	0,00	0,00	0,00	0,00	0,00	0,00
02	+ Zuwendungen, allgemeine Umlagen und sonstige Transfererträge	40.930,89	38.600,00	36.900,00	36.900,00	36.900,00	36.900,00
415100000	Sonderposten aus Zuwendungen	40.930,89	38.600,00	36.900,00	36.900,00	36.900,00	36.900,00
03	+ Erträge der sozialen Sicherung	0,00	0,00	0,00	0,00	0,00	0,00
04	+ Öffentlich-rechtliche Leistungsentgelte	36.000,00	36.200,00	36.700,00	36.700,00	36.700,00	36.700,00
431900000	Sonstige	0,00	200,00	200,00	200,00	200,00	200,00
432900000	Sonstige	36.000,00	36.000,00	36.500,00	36.500,00	36.500,00	36.500,00
05	+ Privatrechtliche Leistungsentgelte	4.525,00	3.500,00	4.000,00	4.000,00	4.000,00	4.000,00
441100000	Mieten und Pachten, Erbbauzinsen	4.525,00	3.500,00	4.000,00	4.000,00	4.000,00	4.000,00
06	+ Kostenerstattungen und Kostenumlagen	0,00	0,00	0,00	0,00	0,00	0,00
07	+ Andere aktivierte Eigenleistungen	0,00	0,00	0,00	0,00	0,00	0,00
08	+ Zinserträge und sonstige Finanzerträge	0,00	0,00	0,00	0,00	0,00	0,00
09	+ Sonstige Erträge	1.356,15	0,00	0,00	0,00	0,00	0,00
462700000	Versicherungserstattungen	1.356,15	0,00	0,00	0,00	0,00	0,00
10	**Summe der Erträge (Summe Nr. 1 bis 9)**	**82.812,04**	**78.300,00**	**77.600,00**	**77.600,00**	**77.600,00**	**77.600,00**
11	- Personalaufwendungen	198.064,29	221.100,00	272.100,00	281.600,00	290.200,00	299.000,00
502210000	Dienstbezüge	146.004,97	174.700,00	213.900,00	221.400,00	228.100,00	235.000,00
502220000	Leistungszulagen	13.995,91	2.500,00	3.700,00	3.800,00	3.900,00	4.000,00
503200000	Arbeitnehmer	5.480,50	7.100,00	9.000,00	9.300,00	9.600,00	9.900,00
504200000	Arbeitnehmer	32.582,91	36.100,00	45.500,00	47.100,00	48.600,00	50.100,00
509000000	Pauschalierte Lohnsteuer (auch Zahlungen über Knappschaft)	0,00	700,00	0,00	0,00	0,00	0,00
12	- Versorgungsaufwendungen	0,00	0,00	0,00	0,00	0,00	0,00
13	- Aufwendungen für Sach- und Dienstleistungen	195.529,87	364.600,00	343.700,00	334.300,00	299.600,00	304.300,00
522100000	Abfall	5.174,39	3.500,00	4.700,00	4.700,00	4.700,00	4.700,00
522200000	Abwasser	3.509,94	4.100,00	3.700,00	3.700,00	3.700,00	3.700,00
522400000	Gas	22.489,05	26.900,00	53.500,00	76.600,00	76.600,00	76.600,00
522600000	Strom	16.884,30	22.800,00	33.300,00	46.700,00	46.700,00	46.700,00
522700000	Wasser	632,50	1.100,00	700,00	700,00	700,00	700,00
523120000	Unterhaltung Außenanlagen	0,00	100,00	100,00	100,00	100,00	100,00
523130000	Unterhaltung Gebäude	111.542,79	233.500,00	150.000,00	130.000,00	100.000,00	100.000,00
523230000	Bewirtschaftung Gebäude einschl. Bestandteile, die dem Gebäude zuzurechnen sind	1.058,13	5.000,00	6.800,00	6.000,00	6.800,00	6.000,00
523510000	Wartungs- und Instandsetzungskosten	3.032,80	3.000,00	3.000,00	3.000,00	3.000,00	3.000,00
523520000	Betriebs- und Schmierstoffe	3.229,69	4.000,00	5.500,00	5.500,00	5.500,00	5.500,00
523590000	Sonstige	32,63	0,00	0,00	0,00	0,00	0,00
523700000	Unterhaltung der Betriebs- und Geschäftsausstattung	997,35	3.000,00	2.500,00	8.000,00	2.500,00	8.000,00
523800000	Geringwertige Geräte, Ausstattungs-, Ausrüstungs- u. sonst. Gebrauchsgegenstände	14.121,11	50.000,00	65.200,00	40.000,00	40.000,00	40.000,00
524400000	Laborbedarf, Werkstättenbedarf, Lebensmittel, Arzneimittel, Verbandsstoffe, u.a.	5.682,76	600,00	6.000,00	600,00	600,00	600,00
524900000	Sonstige Aufwendungen für Sachleistungen und Verbrauchsmittel	6.892,53	7.000,00	8.700,00	8.700,00	8.700,00	8.700,00
529100000	sonstige Aufwendungen für Sachleistungen	249,90	0,00	0,00	0,00	0,00	0,00
14	- Abschreibungen	127.669,66	116.300,00	109.700,00	106.300,00	103.800,00	103.600,00
532100000	Gewerbl. Schutzrechte und ähnl. Rechte und Werte sowie Lizenzen	16.839,58	11.100,00	3.100,00	1.200,00	0,00	0,00
534700000	mit Verwaltungsgebäuden	83.482,64	83.500,00	82.400,00	81.700,00	81.700,00	81.700,00
538100000	Fahrzeuge	2.051,96	2.000,00	2.000,00	1.900,00	1.900,00	1.900,00
538300000	Betriebsvorrichtungen	6.194,96	6.200,00	6.200,00	6.100,00	4.800,00	4.800,00
538500000	Betriebs- und Geschäftsausstattung	19.100,52	13.500,00	16.000,00	15.400,00	15.400,00	15.200,00
15	- Zuwendungen, Umlagen und sonstige Transferaufwendungen	0,00	0,00	0,00	0,00	0,00	0,00
16	- Aufwendungen der sozialen Sicherung	0,00	0,00	0,00	0,00	0,00	0,00
17	- Zinsaufwendungen und sonstige Finanzaufwendungen	0,00	0,00	0,00	0,00	0,00	0,00

Teilergebnishaushalt Produkt 11402 Sonstige zentrale Dienste, EDV (Tul)

Stadt Hagenow

Nr.	Bezeichnung	Ergebnis 2021	Ansatz 2022	Ansatz 2023	Plan 2024	Plan 2025	Plan 2026
18	- Sonstige Aufwendungen	365.504,37	437.400,00	378.500,00	372.500,00	372.500,00	372.500,00
561500000	Aufwendungen für Dienst- und Schutzkleidung, persönliche Ausrüstungsgegenstände	95,38	200,00	200,00	200,00	200,00	200,00
562100000	Mieten, Pachten und Erbbauzinsen	15.313,83	17.100,00	17.600,00	16.600,00	16.600,00	16.600,00
562200000	Leasing	4.468,68	4.500,00	5.500,00	5.500,00	5.500,00	5.500,00
562410000	laufende Lizenzaufwendungen	392,11	0,00	0,00	0,00	0,00	0,00
562430000	Unterhaltung Software, Updates	39.225,31	41.000,00	43.000,00	43.000,00	43.000,00	43.000,00
562440000	Unterhaltung Hardware	6.099,24	6.000,00	7.800,00	7.800,00	7.800,00	7.800,00
562510000	Vergütungen einschließlich Reisekosten an Sachverständige	2.213,40	0,00	0,00	0,00	0,00	0,00
562900000	Sonstige Aufwendungen für die Inanspruchnahme von Rechten und Diensten	125.295,47	192.500,00	116.000,00	111.000,00	111.000,00	111.000,00
563100000	Büromaterial	6.419,57	8.000,00	8.500,00	8.500,00	8.500,00	8.500,00
563210000	Bücher	10.939,12	9.500,00	10.000,00	10.000,00	10.000,00	10.000,00
563220000	Zeitschriften	1.173,46	1.200,00	1.200,00	1.200,00	1.200,00	1.200,00
563230000	Zeitungen	503,46	600,00	600,00	600,00	600,00	600,00
563240000	Gesetz-, Verordnungs-, Amtsblätter	93,70	400,00	500,00	500,00	500,00	500,00
563310000	Porto	23.123,38	23.000,00	24.000,00	24.000,00	24.000,00	24.000,00
563400000	Telefon, Datenübertragungskosten	19.449,46	14.000,00	17.400,00	17.400,00	17.400,00	17.400,00
563460000	Rundfunk- und Fernsehgebühren	571,42	600,00	600,00	600,00	600,00	600,00
563900000	Sonstiges	403,20	0,00	800,00	800,00	800,00	800,00
564110000	Gebäudeversicherungen	4.069,74	4.100,00	4.300,00	4.300,00	4.300,00	4.300,00
564120000	Kfz-Versicherungen	1.132,05	0,00	0,00	0,00	0,00	0,00
564140000	Unfallversicherungen	66.484,23	73.000,00	76.700,00	76.700,00	76.700,00	76.700,00
564160000	Umlagen an Schadensausgleichskassen	12.983,57	15.300,00	14.500,00	14.500,00	14.500,00	14.500,00
564190000	Sonstige Versicherungen	7.937,65	8.000,00	8.700,00	8.700,00	8.700,00	8.700,00
564200000	Beiträge zu Wirtschaftsverbänden, Berufsvertretungen und Vereinen	16.486,26	16.500,00	18.700,00	18.700,00	18.700,00	18.700,00
564300000	Sonstige Beiträge	12,50	200,00	200,00	200,00	200,00	200,00
568200000	Kraftfahrzeugsteuer	606,00	700,00	700,00	700,00	700,00	700,00
569900000	Sonstige	12,18	1.000,00	1.000,00	1.000,00	1.000,00	1.000,00
19	**Summe der Aufwendungen (Summe Nr. 11 bis 18)**	**886.768,19**	**1.139.400,00**	**1.104.000,00**	**1.094.700,00**	**1.066.100,00**	**1.079.400,00**
20	**Jahresergebnis des Teilhaushaltes vor Verrechnung der internen Leistungsbeziehungen und vor Veränderung der Rücklagen**	**-803.956,15**	**-1.061.100,00**	**-1.026.400,00**	**-1.017.100,00**	**-988.500,00**	**-1.001.800,00**
21	+ Erträge aus internen Leistungsbeziehungen	0,00	0,00	0,00	0,00	0,00	0,00
22	- Aufwendungen aus internen Leistungsbeziehungen	4.701,24	25.700,00	32.000,00	32.900,00	33.700,00	34.600,00
581100000	Innere Verrechnung - Bauhofleistungen	3.726,69	3.000,00	5.000,00	5.000,00	5.000,00	5.000,00
581100001	Innere Verrechnung - Hausmeisterleistungen	974,55	22.700,00	27.000,00	27.900,00	28.700,00	29.600,00
23	**Jahresergebnis des Teilhaushaltes nach Verrechnung der internen Leistungsbeziehungen und vor Veränderung der Rücklagen**	**-808.657,39**	**-1.086.800,00**	**-1.058.400,00**	**-1.050.000,00**	**-1.022.200,00**	**-1.036.400,00**

Teilfinanzhaushalt Produkt 11402 Sonstige zentrale Dienste, EDV (Tul)

Stadt Hagenow

Nr.	Bezeichnung	Ergebnis 2021	Ansatz 2022	Ansatz 2023	Plan 2024	Plan 2025	Plan 2026
1	+ Steuern und ähnliche Abgaben	0,00	0,00	0,00	0,00	0,00	0,00
2	+ Zuwendungen, allgemeine Umlagen und sonstige Transfereinzahlungen	0,00	0,00	0,00	0,00	0,00	0,00
3	+ Einzahlungen der sozialen Sicherung	0,00	0,00	0,00	0,00	0,00	0,00
4	+ Öffentlich-rechtliche Leistungsentgelte	36.000,00	36.200,00	36.700,00	36.700,00	36.700,00	36.700,00
5	+ Privatrechtliche Leistungsentgelte	4.525,00	3.500,00	4.000,00	4.000,00	4.000,00	4.000,00
6	+ Kostenerstattungen und Kostenumlagen	0,00	0,00	0,00	0,00	0,00	0,00
7	+ Zinseinzahlungen und sonstige Finanzeinzahlungen	0,00	0,00	0,00	0,00	0,00	0,00
8	+ Sonstige laufende Einzahlungen	3.816,41	0,00	0,00	0,00	0,00	0,00
9	**Summe der laufenden Einzahlungen**	**44.341,41**	**39.700,00**	**40.700,00**	**40.700,00**	**40.700,00**	**40.700,00**
10	- Personalauszahlungen	194.453,29	221.100,00	272.100,00	281.600,00	290.200,00	299.000,00
11	- Versorgungsauszahlungen	0,00	0,00	0,00	0,00	0,00	0,00
12	- Auszahlungen für Sach- und Dienstleistungen	183.634,77	364.600,00	343.700,00	334.300,00	299.600,00	304.300,00
13	- Zuwendungen, Umlagen und sonstige Transferauszahlungen	0,00	0,00	0,00	0,00	0,00	0,00
14	- Auszahlungen der sozialen Sicherung	0,00	0,00	0,00	0,00	0,00	0,00
15	- Zinsauszahlungen und sonstige Finanzauszahlungen	0,00	0,00	0,00	0,00	0,00	0,00
16	- Sonstige laufende Auszahlungen	363.834,20	437.400,00	378.500,00	372.500,00	372.500,00	372.500,00
17	**Summe der laufenden Auszahlungen**	**741.922,26**	**1.023.100,00**	**994.300,00**	**988.400,00**	**962.300,00**	**975.800,00**
18	**jahresbezogener Saldo der laufenden Ein- u. Auszahlungen vor planmäßiger Tilgung**	**-697.580,85**	**-983.400,00**	**-953.600,00**	**-947.700,00**	**-921.600,00**	**-935.100,00**
18.1	**Saldo der Ein- und Auszahlungen aus internen Leistungsbeziehungen**	**-4.701,24**	**-25.700,00**	**-32.000,00**	**-32.900,00**	**-33.700,00**	**-34.600,00**
18.2	**jahresbezogener Saldo der laufenden Ein- u. Auszahlungen vor planmäßiger Tilgung nach Verrechnung der internen Leistungsbeziehungen**	**-702.282,09**	**-1.009.100,00**	**-985.600,00**	**-980.600,00**	**-955.300,00**	**-969.700,00**
19	+ Einzahlungen aus Investitionszuwendungen	0,00	0,00	0,00	0,00	0,00	0,00
20	+ Einzahlungen aus Beiträgen und ähnlichen Entgelten	0,00	0,00	0,00	0,00	0,00	0,00
21	+ Einzahlungen aus Anlagevermögen	0,00	0,00	0,00	0,00	0,00	0,00
22	+ Einzahlungen aus sonstigen Ausleihungen und Kreditgewährungen	0,00	0,00	0,00	0,00	0,00	0,00
23	+ Sonstige Investitionseinzahlungen	0,00	0,00	0,00	0,00	0,00	0,00
24	**Summe der Einzahlungen aus Investitionstätigkeit**	**0,00**	**0,00**	**0,00**	**0,00**	**0,00**	**0,00**
25	- Auszahlungen für Anlagevermögen	0,00	17.500,00	55.800,00	0,00	0,00	0,00
785710000	Auszahlungen für bewegliche Sachen des Anlagevermögens > 1.000€	0,00	17.500,00	55.800,00	0,00	0,00	0,00
26	- Auszahlungen für sonstige Ausleihungen und Kreditgewährungen	0,00	0,00	0,00	0,00	0,00	0,00
27	- Sonstige Investitionsauszahlungen	0,00	0,00	0,00	0,00	0,00	0,00
28	**Summe der Auszahlungen aus Investitionstätigkeit**	**0,00**	**17.500,00**	**55.800,00**	**0,00**	**0,00**	**0,00**
29	**Saldo der Ein- und Auszahlungen aus Investitionstätigkeit**	**0,00**	**-17.500,00**	**-55.800,00**	**0,00**	**0,00**	**0,00**
30	**Finanzmittelüberschuss/Finanzmittelfehlbetrag des Teilhaushaltes**	**-702.282,09**	**-1.026.600,00**	**-1.041.400,00**	**-980.600,00**	**-955.300,00**	**-969.700,00**

Teilergebnishaushalt Produkt 11601 Finanzverwaltung

Stadt Hagenow

Nr.	Bezeichnung	Ergebnis 2021	Ansatz 2022	Ansatz 2023	Plan 2024	Plan 2025	Plan 2026
01	+ Steuern und ähnliche Abgaben	0,00	0,00	0,00	0,00	0,00	0,00
02	+ Zuwendungen, allgemeine Umlagen und sonstige Transfererträge	0,00	0,00	0,00	0,00	0,00	0,00
03	+ Erträge der sozialen Sicherung	0,00	0,00	0,00	0,00	0,00	0,00
04	+ Öffentlich-rechtliche Leistungsentgelte	7.285,55	8.800,00	8.600,00	8.800,00	8.600,00	8.800,00
431900000	Sonstige	7.285,55	8.800,00	8.600,00	8.800,00	8.600,00	8.800,00
05	+ Privatrechtliche Leistungsentgelte	0,00	0,00	0,00	0,00	0,00	0,00
06	+ Kostenerstattungen und Kostenumlagen	0,00	1.500,00	1.000,00	1.000,00	1.000,00	1.000,00
442430000	von Gemeinden und Gemeindeverbänden	0,00	1.000,00	1.000,00	1.000,00	1.000,00	1.000,00
442450000	von Anstalten des öffentlichen Rechts	0,00	500,00	0,00	0,00	0,00	0,00
07	+ Andere aktivierte Eigenleistungen	0,00	0,00	0,00	0,00	0,00	0,00
08	+ Zinserträge und sonstige Finanzerträge	0,00	0,00	0,00	0,00	0,00	0,00
09	+ Sonstige Erträge	21.071,42	1.400,00	1.200,00	1.400,00	1.200,00	1.400,00
462100000	Ordnungsrechtliche Erträge (Bußgelder, Verwarnungsgelder u.a.)	-20,00	300,00	100,00	300,00	100,00	300,00
462900000	Sonstige	21.091,42	1.100,00	1.100,00	1.100,00	1.100,00	1.100,00
10	**Summe der Erträge (Summe Nr. 1 bis 9)**	**28.356,97**	**11.700,00**	**10.800,00**	**11.200,00**	**10.800,00**	**11.200,00**
11	- Personalaufwendungen	466.979,33	523.300,00	532.300,00	550.900,00	567.400,00	584.400,00
502210000	Dienstbezüge	344.094,98	413.100,00	421.000,00	435.700,00	448.700,00	462.200,00
502220000	Leistungszulagen	35.346,94	7.000,00	5.700,00	5.800,00	5.900,00	6.000,00
503200000	Arbeitnehmer	13.891,57	16.600,00	17.100,00	17.700,00	18.300,00	18.900,00
504200000	Arbeitnehmer	73.645,84	85.300,00	88.500,00	91.700,00	94.500,00	97.300,00
509000000	Pauschalierte Lohnsteuer (auch Zahlungen über Knappschaft)	0,00	1.300,00	0,00	0,00	0,00	0,00
12	- Versorgungsaufwendungen	0,00	0,00	0,00	0,00	0,00	0,00
13	- Aufwendungen für Sach- und Dienstleistungen	1.027,94	3.500,00	3.000,00	3.000,00	3.000,00	3.000,00
523700000	Unterhaltung der Betriebs- und Geschäftsausstattung	404,60	1.000,00	1.000,00	1.000,00	1.000,00	1.000,00
524900000	Sonstige Aufwendungen für Sachleistungen und Verbrauchsmittel	623,34	500,00	1.000,00	1.000,00	1.000,00	1.000,00
525430000	an Gemeinden und Gemeindeverbände	0,00	2.000,00	1.000,00	1.000,00	1.000,00	1.000,00
14	- Abschreibungen	0,00	0,00	0,00	0,00	0,00	0,00
15	- Zuwendungen, Umlagen und sonstige Transferaufwendungen	0,00	0,00	0,00	0,00	0,00	0,00
16	- Aufwendungen der sozialen Sicherung	0,00	0,00	0,00	0,00	0,00	0,00
17	- Zinsaufwendungen und sonstige Finanzaufwendungen	0,00	0,00	0,00	0,00	0,00	0,00
18	- Sonstige Aufwendungen	9.589,68	27.000,00	20.200,00	21.200,00	17.700,00	21.200,00
562430000	Unterhaltung Software, Updates	267,49	100,00	100,00	100,00	100,00	100,00
562510000	Vergütungen einschließlich Reisekosten an Sachverständige	3.346,88	16.000,00	12.000,00	8.500,00	8.500,00	8.500,00
562530000	Gerichts-, Anwalts-, Notar-, Gerichtsvollzieherkosten usw.	141,67	1.500,00	1.000,00	1.000,00	1.000,00	1.000,00
562900000	Sonstige Aufwendungen für die Inanspruchnahme von Rechten und Diensten	0,00	3.400,00	0,00	3.500,00	0,00	3.500,00
563400000	Telefon, Datenübertragungskosten	1.718,17	2.000,00	2.500,00	3.000,00	3.000,00	3.000,00
563700000	Bankgebühren	2.565,97	3.500,00	4.000,00	4.500,00	4.500,00	4.500,00
564200000	Beiträge zu Wirtschaftsverbänden, Berufsvertretungen und Vereinen	0,00	100,00	200,00	200,00	200,00	200,00
565510000	Einzelwertberichtigung	47,50	200,00	200,00	200,00	200,00	200,00
569900000	Sonstige	1.502,00	200,00	200,00	200,00	200,00	200,00
19	**Summe der Aufwendungen (Summe Nr. 11 bis 18)**	**477.596,95**	**553.800,00**	**555.500,00**	**575.100,00**	**588.100,00**	**608.600,00**
20	**Jahresergebnis des Teilhaushaltes vor Verrechnung der internen Leistungsbeziehungen und vor Veränderung der Rücklagen**	**-449.239,98**	**-542.100,00**	**-544.700,00**	**-563.900,00**	**-577.300,00**	**-597.400,00**
21	+ Erträge aus internen Leistungsbeziehungen	0,00	0,00	0,00	0,00	0,00	0,00
22	- Aufwendungen aus internen Leistungsbeziehungen	0,00	0,00	0,00	0,00	0,00	0,00

Teilergebnishaushalt Produkt 11601 Finanzverwaltung

Stadt Hagenow

Nr.	Bezeichnung	Ergebnis 2021	Ansatz 2022	Ansatz 2023	Plan 2024	Plan 2025	Plan 2026
23	**Jahresergebnis des Teilhaushaltes nach Verrechnung der internen Leistungsbeziehungen und vor Veränderung der Rücklagen**	**-449.239,98**	**-542.100,00**	**-544.700,00**	**-563.900,00**	**-577.300,00**	**-597.400,00**

Teilfinanzhaushalt Produkt 11601 Finanzverwaltung

Stadt Hagenow

Nr.	Bezeichnung	Ergebnis 2021	Ansatz 2022	Ansatz 2023	Plan 2024	Plan 2025	Plan 2026
1	+ Steuern und ähnliche Abgaben	0,00	0,00	0,00	0,00	0,00	0,00
2	+ Zuwendungen, allgemeine Umlagen und sonstige Transfereinzahlungen	0,00	0,00	0,00	0,00	0,00	0,00
3	+ Einzahlungen der sozialen Sicherung	0,00	0,00	0,00	0,00	0,00	0,00
4	+ Öffentlich-rechtliche Leistungsentgelte	7.397,92	8.800,00	8.600,00	8.800,00	8.600,00	8.800,00
5	+ Privatrechtliche Leistungsentgelte	0,00	0,00	0,00	0,00	0,00	0,00
6	+ Kostenerstattungen und Kostenumlagen	0,00	1.500,00	1.000,00	1.000,00	1.000,00	1.000,00
7	+ Zinseinzahlungen und sonstige Finanzeinzahlungen	12,00	0,00	0,00	0,00	0,00	0,00
8	+ Sonstige laufende Einzahlungen	21.041,21	1.400,00	1.200,00	1.400,00	1.200,00	1.400,00
9	**Summe der laufenden Einzahlungen**	**28.451,13**	**11.700,00**	**10.800,00**	**11.200,00**	**10.800,00**	**11.200,00**
10	- Personalauszahlungen	463.517,69	523.300,00	532.300,00	550.900,00	567.400,00	584.400,00
11	- Versorgungsauszahlungen	0,00	0,00	0,00	0,00	0,00	0,00
12	- Auszahlungen für Sach- und Dienstleistungen	1.027,94	3.500,00	3.000,00	3.000,00	3.000,00	3.000,00
13	- Zuwendungen, Umlagen und sonstige Transferauszahlungen	0,00	0,00	0,00	0,00	0,00	0,00
14	- Auszahlungen der sozialen Sicherung	0,00	0,00	0,00	0,00	0,00	0,00
15	- Zinsauszahlungen und sonstige Finanzauszahlungen	0,00	0,00	0,00	0,00	0,00	0,00
16	- Sonstige laufende Auszahlungen	9.604,11	26.800,00	20.000,00	21.000,00	17.500,00	21.000,00
17	**Summe der laufenden Auszahlungen**	**474.149,74**	**553.600,00**	**555.300,00**	**574.900,00**	**587.900,00**	**608.400,00**
18	**jahresbezogener Saldo der laufenden Ein- u. Auszahlungen vor planmäßiger Tilgung**	**-445.698,61**	**-541.900,00**	**-544.500,00**	**-563.700,00**	**-577.100,00**	**-597.200,00**
18.1	**Saldo der Ein- und Auszahlungen aus internen Leistungsbeziehungen**	**0,00**	**0,00**	**0,00**	**0,00**	**0,00**	**0,00**
18.2	**jahresbezogener Saldo der laufenden Ein- u. Auszahlungen vor planmäßiger Tilgung nach Verrechnung der internen Leistungsbeziehungen**	**-445.698,61**	**-541.900,00**	**-544.500,00**	**-563.700,00**	**-577.100,00**	**-597.200,00**
19	+ Einzahlungen aus Investitionszuwendungen	0,00	0,00	0,00	0,00	0,00	0,00
20	+ Einzahlungen aus Beiträgen und ähnlichen Entgelten	0,00	0,00	0,00	0,00	0,00	0,00
21	+ Einzahlungen aus Anlagevermögen	0,00	0,00	0,00	0,00	0,00	0,00
22	+ Einzahlungen aus sonstigen Ausleihungen und Kreditgewährungen	0,00	0,00	0,00	0,00	0,00	0,00
23	+ Sonstige Investitionseinzahlungen	0,00	0,00	0,00	0,00	0,00	0,00
24	**Summe der Einzahlungen aus Investitionstätigkeit**	**0,00**	**0,00**	**0,00**	**0,00**	**0,00**	**0,00**
25	- Auszahlungen für Anlagevermögen	0,00	0,00	0,00	0,00	0,00	0,00
26	- Auszahlungen für sonstige Ausleihungen und Kreditgewährungen	0,00	0,00	0,00	0,00	0,00	0,00
27	- Sonstige Investitionsauszahlungen	0,00	0,00	0,00	0,00	0,00	0,00
28	**Summe der Auszahlungen aus Investitionstätigkeit**	**0,00**	**0,00**	**0,00**	**0,00**	**0,00**	**0,00**
29	**Saldo der Ein- und Auszahlungen aus Investitionstätigkeit**	**0,00**	**0,00**	**0,00**	**0,00**	**0,00**	**0,00**
30	**Finanzmittelüberschuss/Finanzmittelfehlbetrag des Teilhaushaltes**	**-445.698,61**	**-541.900,00**	**-544.500,00**	**-563.700,00**	**-577.100,00**	**-597.200,00**

Teilergebnishaushalt Produkt 25201 Museum/ Synagoge

Stadt Hagenow

Nr.	Bezeichnung	Ergebnis 2021	Ansatz 2022	Ansatz 2023	Plan 2024	Plan 2025	Plan 2026
01	+ Steuern und ähnliche Abgaben	0,00	0,00	0,00	0,00	0,00	0,00
02	+ Zuwendungen, allgemeine Umlagen und sonstige Transfererträge	36.547,62	45.400,00	81.800,00	40.200,00	40.200,00	40.200,00
414410000	vom Bund	0,00	9.200,00	0,00	0,00	0,00	0,00
414420000	vom Land	0,00	0,00	44.100,00	0,00	0,00	0,00
414590000	vom sonstigen privaten Bereich	6.090,00	0,00	0,00	0,00	0,00	0,00
415100000	Sonderposten aus Zuwendungen	30.457,62	36.200,00	37.700,00	40.200,00	40.200,00	40.200,00
03	+ Erträge der sozialen Sicherung	0,00	0,00	0,00	0,00	0,00	0,00
04	+ Öffentlich-rechtliche Leistungsentgelte	4.345,00	21.500,00	22.500,00	24.000,00	24.000,00	24.000,00
432270000	Eintrittsgelder zu kulturellen oder sportlichen Veranstaltungen u. Einrichtungen	1.672,00	6.500,00	7.500,00	9.000,00	9.000,00	9.000,00
432271000	Erträge aus Kartenverkauf Veranstaltungen Synagoge	2.673,00	15.000,00	15.000,00	15.000,00	15.000,00	15.000,00
05	+ Privatrechtliche Leistungsentgelte	849,00	5.000,00	5.000,00	5.000,00	5.000,00	5.000,00
441900000	Sonstige	849,00	5.000,00	5.000,00	5.000,00	5.000,00	5.000,00
06	+ Kostenerstattungen und Kostenumlagen	0,00	0,00	0,00	0,00	0,00	0,00
07	+ Andere aktivierte Eigenleistungen	0,00	0,00	0,00	0,00	0,00	0,00
08	+ Zinserträge und sonstige Finanzerträge	0,00	0,00	0,00	0,00	0,00	0,00
09	+ Sonstige Erträge	66,80	300,00	300,00	300,00	300,00	300,00
462900000	Sonstige	66,80	300,00	300,00	300,00	300,00	300,00
10	**Summe der Erträge (Summe Nr. 1 bis 9)**	**41.808,42**	**72.200,00**	**109.600,00**	**69.500,00**	**69.500,00**	**69.500,00**
11	- Personalaufwendungen	289.300,64	311.300,00	327.700,00	339.200,00	349.400,00	360.000,00
502210000	Dienstbezüge	212.825,73	245.900,00	258.100,00	267.200,00	275.200,00	283.500,00
502220000	Leistungszulagen	21.555,37	4.200,00	4.600,00	4.800,00	5.000,00	5.200,00
503200000	Arbeitnehmer	8.678,72	9.500,00	10.100,00	10.400,00	10.700,00	11.000,00
504200000	Arbeitnehmer	46.240,82	50.900,00	54.900,00	56.800,00	58.500,00	60.300,00
509000000	Pauschalierte Lohnsteuer (auch Zahlungen über Knappschaft)	0,00	800,00	0,00	0,00	0,00	0,00
12	- Versorgungsaufwendungen	0,00	0,00	0,00	0,00	0,00	0,00
13	- Aufwendungen für Sach- und Dienstleistungen	60.194,41	107.400,00	103.900,00	92.900,00	92.400,00	91.900,00
522100000	Abfall	482,52	500,00	600,00	600,00	600,00	600,00
522200000	Abwasser	946,13	1.200,00	1.000,00	1.000,00	1.000,00	1.000,00
522400000	Gas	8.550,92	12.400,00	17.700,00	25.900,00	25.900,00	25.900,00
522600000	Strom	4.943,96	7.000,00	9.400,00	13.200,00	13.200,00	13.200,00
522700000	Wasser	290,15	500,00	400,00	400,00	400,00	400,00
522900000	Sonstige	3.854,07	2.600,00	4.000,00	4.000,00	4.000,00	4.000,00
523120000	Unterhaltung Außenanlagen	0,00	3.500,00	26.500,00	3.500,00	3.500,00	3.500,00
523130000	Unterhaltung Gebäude	26.661,15	64.500,00	32.000,00	32.000,00	32.000,00	32.000,00
523230000	Bewirtschaftung Gebäude einschl. Bestandteile, die dem Gebäude zuzurechnen sind	3.757,22	3.200,00	3.800,00	3.800,00	3.800,00	3.800,00
523700000	Unterhaltung der Betriebs- und Geschäftsausstattung	590,03	700,00	1.200,00	700,00	1.200,00	700,00
523800000	Geringwertige Geräte, Ausstattungs-, Ausrüstungs- u. sonst. Gebrauchsgegenstände	7.802,53	6.000,00	4.000,00	4.000,00	3.500,00	3.500,00
524200000	Essenskosten, Bewirtungskosten	38,97	0,00	0,00	0,00	0,00	0,00
524400000	Laborbedarf, Werkstättenbedarf, Lebensmittel, Arzneimittel, Verbandsstoffe, u.a.	683,86	600,00	600,00	600,00	600,00	600,00
524700000	Erwerb von Kunstsammlungen,wissenschaftl. Sammlungen,Bibliotheken u.a. (bis 60€)	0,00	2.000,00	500,00	1.000,00	500,00	500,00
524900000	Sonstige Aufwendungen für Sachleistungen und Verbrauchsmittel	1.592,90	2.700,00	2.200,00	2.200,00	2.200,00	2.200,00
14	- Abschreibungen	47.636,60	57.700,00	64.400,00	69.900,00	69.500,00	69.300,00
534400000	mit Kulturanlagen	29.448,65	39.700,00	29.500,00	29.500,00	29.500,00	29.500,00
538300000	Betriebsvorrichtungen	302,56	300,00	300,00	300,00	300,00	300,00
538500000	Betriebs- und Geschäftsausstattung	17.885,39	17.700,00	34.600,00	40.100,00	39.700,00	39.500,00
15	- Zuwendungen, Umlagen und sonstige Transferaufwendungen	0,00	0,00	0,00	0,00	0,00	0,00
16	- Aufwendungen der sozialen Sicherung	0,00	0,00	0,00	0,00	0,00	0,00

Teilergebnishaushalt Produkt 25201 Museum/ Synagoge

Stadt Hagenow

Nr.	Bezeichnung	Ergebnis 2021	Ansatz 2022	Ansatz 2023	Plan 2024	Plan 2025	Plan 2026
17	- Zinsaufwendungen und sonstige Finanzaufwendungen	0,00	0,00	0,00	0,00	0,00	0,00
18	- Sonstige Aufwendungen	24.256,66	57.600,00	136.200,00	40.700,00	39.700,00	40.200,00
561200000	Aufwendungen für Aus- und Fortbildung, Umschulung	0,00	200,00	200,00	200,00	200,00	200,00
561310000	Fahrtkostenerstattung	0,00	200,00	200,00	200,00	200,00	200,00
561900000	Sonstige Personalnebenaufwendungen	350,00	0,00	0,00	0,00	0,00	0,00
562100000	Mieten, Pachten und Erbbauzinsen	0,00	1.200,00	1.200,00	1.200,00	1.200,00	1.200,00
562430000	Unterhaltung Software, Updates	632,91	1.500,00	1.500,00	1.000,00	1.000,00	1.500,00
562440000	Unterhaltung Hardware	76,00	800,00	800,00	800,00	800,00	800,00
562590000	Sonstige	81,39	600,00	600,00	600,00	600,00	600,00
562900000	Sonstige Aufwendungen für die Inanspruchnahme von Rechten und Diensten	6.949,86	19.800,00	100.000,00	3.000,00	3.000,00	3.000,00
562910000	Honorare Künstler Synagoge	2.416,00	15.000,00	15.000,00	15.000,00	15.000,00	15.000,00
563100000	Büromaterial	786,60	1.100,00	1.100,00	1.100,00	1.100,00	1.100,00
563210000	Bücher	202,80	200,00	300,00	300,00	300,00	300,00
563220000	Zeitschriften	46,20	100,00	100,00	100,00	100,00	100,00
563230000	Zeitungen	420,66	500,00	500,00	500,00	500,00	500,00
563310000	Porto	51,42	200,00	200,00	200,00	200,00	200,00
563400000	Telefon, Datenübertragungskosten	4.013,40	4.200,00	4.500,00	4.500,00	4.500,00	4.500,00
563460000	Rundfunk- und Fernsehgebühren	69,96	100,00	100,00	100,00	100,00	100,00
563600000	Öffentlichkeitsarbeit	1.701,43	4.700,00	2.700,00	4.700,00	3.700,00	3.700,00
563800000	Transportkosten	0,00	100,00	100,00	100,00	100,00	100,00
564110000	Gebäudeversicherungen	1.514,23	1.500,00	1.700,00	1.700,00	1.700,00	1.700,00
564190000	Sonstige Versicherungen	3.661,53	4.100,00	3.900,00	3.900,00	3.900,00	3.900,00
564200000	Beiträge zu Wirtschaftsverbänden, Berufsvertretungen und Vereinen	1.274,50	1.400,00	1.400,00	1.400,00	1.400,00	1.400,00
564300000	Sonstige Beiträge	7,77	100,00	100,00	100,00	100,00	100,00
19	**Summe der Aufwendungen (Summe Nr. 11 bis 18)**	**421.388,31**	**534.000,00**	**632.200,00**	**542.700,00**	**551.000,00**	**561.400,00**
20	**Jahresergebnis des Teilhaushaltes vor Verrechnung der internen Leistungsbeziehungen und vor Veränderung der Rücklagen**	**-379.579,89**	**-461.800,00**	**-522.600,00**	**-473.200,00**	**-481.500,00**	**-491.900,00**
21	+ Erträge aus internen Leistungsbeziehungen	0,00	0,00	0,00	0,00	0,00	0,00
22	- Aufwendungen aus internen Leistungsbeziehungen	100,01	23.500,00	27.200,00	27.900,00	28.700,00	29.400,00
581100000	Innere Verrechnung - Bauhofleistungen	100,01	4.000,00	4.000,00	4.000,00	4.000,00	4.000,00
581100001	Innere Verrechnung - Hausmeisterleistungen	0,00	19.500,00	23.200,00	23.900,00	24.700,00	25.400,00
23	**Jahresergebnis des Teilhaushaltes nach Verrechnung der internen Leistungsbeziehungen und vor Veränderung der Rücklagen**	**-379.679,90**	**-485.300,00**	**-549.800,00**	**-501.100,00**	**-510.200,00**	**-521.300,00**

Teilfinanzhaushalt Produkt 25201 Museum/ Synagoge

Stadt Hagenow

Nr.	Bezeichnung	Ergebnis 2021	Ansatz 2022	Ansatz 2023	Plan 2024	Plan 2025	Plan 2026
1	+ Steuern und ähnliche Abgaben	0,00	0,00	0,00	0,00	0,00	0,00
2	+ Zuwendungen, allgemeine Umlagen und sonstige Transfereinzahlungen	6.041,34	9.200,00	44.100,00	0,00	0,00	0,00
3	+ Einzahlungen der sozialen Sicherung	0,00	0,00	0,00	0,00	0,00	0,00
4	+ Öffentlich-rechtliche Leistungsentgelte	4.345,00	21.500,00	22.500,00	24.000,00	24.000,00	24.000,00
5	+ Privatrechtliche Leistungsentgelte	724,70	5.000,00	5.000,00	5.000,00	5.000,00	5.000,00
6	+ Kostenerstattungen und Kostenumlagen	0,00	0,00	0,00	0,00	0,00	0,00
7	+ Zinseinzahlungen und sonstige Finanzeinzahlungen	0,00	0,00	0,00	0,00	0,00	0,00
8	+ Sonstige laufende Einzahlungen	1.258,09	300,00	300,00	300,00	300,00	300,00
9	**Summe der laufenden Einzahlungen**	**12.369,13**	**36.000,00**	**71.900,00**	**29.300,00**	**29.300,00**	**29.300,00**
10	- Personalauszahlungen	288.537,13	311.300,00	327.700,00	339.200,00	349.400,00	360.000,00
11	- Versorgungsauszahlungen	0,00	0,00	0,00	0,00	0,00	0,00
12	- Auszahlungen für Sach- und Dienstleistungen	54.366,50	107.400,00	103.900,00	92.900,00	92.400,00	91.900,00
13	- Zuwendungen, Umlagen und sonstige Transferauszahlungen	0,00	0,00	0,00	0,00	0,00	0,00
14	- Auszahlungen der sozialen Sicherung	0,00	0,00	0,00	0,00	0,00	0,00
15	- Zinsauszahlungen und sonstige Finanzauszahlungen	0,00	0,00	0,00	0,00	0,00	0,00
16	- Sonstige laufende Auszahlungen	24.609,18	57.600,00	136.200,00	40.700,00	39.700,00	40.200,00
17	**Summe der laufenden Auszahlungen**	**367.512,81**	**476.300,00**	**567.800,00**	**472.800,00**	**481.500,00**	**492.100,00**
18	**jahresbezogener Saldo der laufenden Ein- u. Auszahlungen vor planmäßiger Tilgung**	**-355.143,68**	**-440.300,00**	**-495.900,00**	**-443.500,00**	**-452.200,00**	**-462.800,00**
18.1	**Saldo der Ein- und Auszahlungen aus internen Leistungsbeziehungen**	**-100,01**	**-23.500,00**	**-27.200,00**	**-27.900,00**	**-28.700,00**	**-29.400,00**
18.2	**jahresbezogener Saldo der laufenden Ein- u. Auszahlungen vor planmäßiger Tilgung nach Verrechnung der internen Leistungsbeziehungen**	**-355.243,69**	**-463.800,00**	**-523.100,00**	**-471.400,00**	**-480.900,00**	**-492.200,00**
19	+ Einzahlungen aus Investitionszuwendungen	0,00	318.000,00	103.000,00	0,00	371.000,00	0,00
681420000	vom Land	0,00	318.000,00	103.000,00	0,00	371.000,00	0,00
20	+ Einzahlungen aus Beiträgen und ähnlichen Entgelten	0,00	0,00	0,00	0,00	0,00	0,00
21	+ Einzahlungen aus Anlagevermögen	0,00	0,00	0,00	0,00	0,00	0,00
22	+ Einzahlungen aus sonstigen Ausleihungen und Kreditgewährungen	0,00	0,00	0,00	0,00	0,00	0,00
23	+ Sonstige Investitionseinzahlungen	0,00	0,00	0,00	0,00	0,00	0,00
24	**Summe der Einzahlungen aus Investitionstätigkeit**	**0,00**	**318.000,00**	**103.000,00**	**0,00**	**371.000,00**	**0,00**
25	- Auszahlungen für Anlagevermögen	8.884,62	533.000,00	228.500,00	0,00	530.000,00	0,00
785220000	Ausz. für Baumaßnahmen (Herstellungskosten)	7.682,64	533.000,00	0,00	0,00	530.000,00	0,00
785500000	Auszahlungen für Kunstgegenstände und Denkmäler	1.201,98	0,00	0,00	0,00	0,00	0,00
785710000	Auszahlungen für bewegliche Sachen des Anlagevermögens > 1.000€	0,00	0,00	228.500,00	0,00	0,00	0,00
26	- Auszahlungen für sonstige Ausleihungen und Kreditgewährungen	0,00	0,00	0,00	0,00	0,00	0,00
27	- Sonstige Investitionsauszahlungen	0,00	0,00	0,00	0,00	0,00	0,00
28	**Summe der Auszahlungen aus Investitionstätigkeit**	**8.884,62**	**533.000,00**	**228.500,00**	**0,00**	**530.000,00**	**0,00**
29	**Saldo der Ein- und Auszahlungen aus Investitionstätigkeit**	**-8.884,62**	**-215.000,00**	**-125.500,00**	**0,00**	**-159.000,00**	**0,00**
30	**Finanzmittelüberschuss/Finanzmittelfehlbetrag des Teilhaushaltes**	**-364.128,31**	**-678.800,00**	**-648.600,00**	**-471.400,00**	**-639.900,00**	**-492.200,00**

Teilergebnishaushalt Produkt 27201 Stadtbibliothek

Stadt Hagenow

Nr.	Bezeichnung	Ergebnis 2021	Ansatz 2022	Ansatz 2023	Plan 2024	Plan 2025	Plan 2026
01	+ Steuern und ähnliche Abgaben	0,00	0,00	0,00	0,00	0,00	0,00
02	+ Zuwendungen, allgemeine Umlagen und sonstige Transfererträge	38.127,60	24.000,00	6.200,00	5.700,00	7.200,00	7.200,00
414410000	vom Bund	0,00	12.200,00	200,00	200,00	2.000,00	2.000,00
414420000	vom Land	11.364,00	5.000,00	5.000,00	5.000,00	5.000,00	5.000,00
414590000	vom sonstigen privaten Bereich	25.735,20	5.800,00	0,00	0,00	0,00	0,00
415100000	Sonderposten aus Zuwendungen	1.028,40	1.000,00	1.000,00	500,00	200,00	200,00
03	+ Erträge der sozialen Sicherung	0,00	0,00	0,00	0,00	0,00	0,00
04	+ Öffentlich-rechtliche Leistungsentgelte	4.245,20	7.500,00	7.500,00	7.500,00	7.500,00	7.500,00
432290000	Sonstiges	4.245,20	7.500,00	7.500,00	7.500,00	7.500,00	7.500,00
05	+ Privatrechtliche Leistungsentgelte	0,00	700,00	3.000,00	1.000,00	1.000,00	1.000,00
441100000	Mieten und Pachten, Erbbauzinsen	0,00	700,00	0,00	0,00	0,00	0,00
441600000	Eintrittsgelder für kulturelle oder sportliche Veranstaltungen und Einrichtungen	0,00	0,00	3.000,00	1.000,00	1.000,00	1.000,00
06	+ Kostenerstattungen und Kostenumlagen	219,66	100,00	100,00	100,00	100,00	100,00
442590000	vom sonstigen privaten Bereich	219,66	100,00	100,00	100,00	100,00	100,00
07	+ Andere aktivierte Eigenleistungen	0,00	0,00	0,00	0,00	0,00	0,00
08	+ Zinserträge und sonstige Finanzerträge	0,00	0,00	0,00	0,00	0,00	0,00
09	+ Sonstige Erträge	2.970,05	6.700,00	4.500,00	4.500,00	4.500,00	4.500,00
462200000	Säumniszuschläge, Mahngebühren, Zustellungsgebühren und u.a.	1.448,24	3.500,00	2.500,00	2.500,00	2.500,00	2.500,00
462900000	Sonstige	1.521,81	3.200,00	2.000,00	2.000,00	2.000,00	2.000,00
10	**Summe der Erträge (Summe Nr. 1 bis 9)**	**45.562,51**	**39.000,00**	**21.300,00**	**18.800,00**	**20.300,00**	**20.300,00**
11	- Personalaufwendungen	187.346,28	198.500,00	189.400,00	196.000,00	201.900,00	208.000,00
502210000	Dienstbezüge	137.983,43	156.800,00	149.200,00	154.400,00	159.000,00	163.800,00
502220000	Leistungszulagen	16.124,58	2.900,00	2.500,00	2.600,00	2.700,00	2.800,00
503200000	Arbeitnehmer	5.852,42	5.900,00	6.000,00	6.200,00	6.400,00	6.600,00
504200000	Arbeitnehmer	27.385,85	32.400,00	31.700,00	32.800,00	33.800,00	34.800,00
509000000	Pauschalierte Lohnsteuer (auch Zahlungen über Knappschaft)	0,00	500,00	0,00	0,00	0,00	0,00
12	- Versorgungsaufwendungen	0,00	0,00	0,00	0,00	0,00	0,00
13	- Aufwendungen für Sach- und Dienstleistungen	38.608,83	44.100,00	21.500,00	21.600,00	21.600,00	21.600,00
522100000	Abfall	158,38	200,00	200,00	200,00	200,00	200,00
522600000	Strom	4.658,93	6.100,00	9.000,00	12.600,00	12.600,00	12.600,00
523130000	Unterhaltung Gebäude	203,79	3.000,00	3.000,00	3.000,00	3.000,00	3.000,00
523230000	Bewirtschaftung Gebäude einschl. Bestandteile, die dem Gebäude zuzurechnen sind	306,59	200,00	500,00	500,00	500,00	500,00
523700000	Unterhaltung der Betriebs- und Geschäftsausstattung	0,00	500,00	500,00	500,00	500,00	500,00
523800000	Geringwertige Geräte, Ausstattungs-, Ausrüstungs- u. sonst. Gebrauchsgegenstände	27.145,50	30.900,00	3.000,00	1.500,00	1.500,00	1.500,00
524400000	Laborbedarf, Werkstättenbedarf, Lebensmittel, Arzneimittel, Verbandsstoffe, u.a.	477,76	200,00	300,00	300,00	300,00	300,00
524900000	Sonstige Aufwendungen für Sachleistungen und Verbrauchsmittel	1.674,59	3.000,00	5.000,00	3.000,00	3.000,00	3.000,00
524910000	Spiel- und Beschäftigungsmaterial	3.983,29	0,00	0,00	0,00	0,00	0,00
14	- Abschreibungen	5.980,30	1.800,00	2.800,00	1.800,00	1.400,00	1.400,00
538300000	Betriebsvorrichtungen	181,17	200,00	200,00	200,00	200,00	200,00
538500000	Betriebs- und Geschäftsausstattung	5.799,13	1.600,00	2.600,00	1.600,00	1.200,00	1.200,00
15	- Zuwendungen, Umlagen und sonstige Transferaufwendungen	0,00	0,00	0,00	0,00	0,00	0,00
16	- Aufwendungen der sozialen Sicherung	0,00	0,00	0,00	0,00	0,00	0,00
17	- Zinsaufwendungen und sonstige Finanzaufwendungen	0,00	0,00	0,00	0,00	0,00	0,00
18	- Sonstige Aufwendungen	81.200,64	91.400,00	91.300,00	86.500,00	86.500,00	86.500,00
561200000	Aufwendungen für Aus- und Fortbildung, Umschulung	0,00	2.500,00	300,00	300,00	300,00	300,00
561310000	Fahrtkostenerstattung	0,00	100,00	100,00	100,00	100,00	100,00
562100000	Mieten, Pachten und Erbbauzinsen	42.692,16	42.600,00	44.000,00	44.000,00	44.000,00	44.000,00

Teilergebnishaushalt Produkt 27201 Stadtbibliothek

Stadt Hagenow

Nr.	Bezeichnung	Ergebnis 2021	Ansatz 2022	Ansatz 2023	Plan 2024	Plan 2025	Plan 2026
562430000	Unterhaltung Software, Updates	7.278,48	7.200,00	7.500,00	7.500,00	7.500,00	7.500,00
562440000	Unterhaltung Hardware	427,11	0,00	500,00	200,00	200,00	200,00
562900000	Sonstige Aufwendungen für die Inanspruchnahme von Rechten und Diensten	0,00	5.600,00	5.000,00	1.500,00	1.500,00	1.500,00
563100000	Büromaterial	157,41	300,00	300,00	300,00	300,00	300,00
563210000	Bücher	17.388,40	15.000,00	16.000,00	16.000,00	16.000,00	16.000,00
563220000	Zeitschriften	1.216,38	1.500,00	1.500,00	1.500,00	1.500,00	1.500,00
563230000	Zeitungen	420,66	400,00	500,00	500,00	500,00	500,00
563290000	Sonstige	7.348,79	7.800,00	8.000,00	8.000,00	8.000,00	8.000,00
563310000	Porto	803,79	2.300,00	1.500,00	1.500,00	1.500,00	1.500,00
563400000	Telefon, Datenübertragungskosten	2.181,83	2.500,00	2.500,00	2.500,00	2.500,00	2.500,00
563460000	Rundfunk- und Fernsehgebühren	69,96	100,00	100,00	100,00	100,00	100,00
563600000	Öffentlichkeitsarbeit	0,00	2.000,00	2.000,00	1.000,00	1.000,00	1.000,00
564190000	Sonstige Versicherungen	1.025,72	1.100,00	1.100,00	1.100,00	1.100,00	1.100,00
564200000	Beiträge zu Wirtschaftsverbänden, Berufsvertretungen und Vereinen	189,95	300,00	300,00	300,00	300,00	300,00
569900000	Sonstige	0,00	100,00	100,00	100,00	100,00	100,00
19	**Summe der Aufwendungen (Summe Nr. 11 bis 18)**	**313.136,05**	**335.800,00**	**305.000,00**	**305.900,00**	**311.400,00**	**317.500,00**
20	**Jahresergebnis des Teilhaushaltes vor Verrechnung der internen Leistungsbeziehungen und vor Veränderung der Rücklagen**	**-267.573,54**	**-296.800,00**	**-283.700,00**	**-287.100,00**	**-291.100,00**	**-297.200,00**
21	+ Erträge aus internen Leistungsbeziehungen	0,00	0,00	0,00	0,00	0,00	0,00
22	- Aufwendungen aus internen Leistungsbeziehungen	0,00	1.600,00	1.800,00	1.800,00	1.900,00	1.900,00
581100000	Innere Verrechnung - Bauhofleistungen	0,00	500,00	500,00	500,00	500,00	500,00
581100001	Innere Verrechnung - Hausmeisterleistungen	0,00	1.100,00	1.300,00	1.300,00	1.400,00	1.400,00
23	**Jahresergebnis des Teilhaushaltes nach Verrechnung der internen Leistungsbeziehungen und vor Veränderung der Rücklagen**	**-267.573,54**	**-298.400,00**	**-285.500,00**	**-288.900,00**	**-293.000,00**	**-299.100,00**

Teilfinanzhaushalt Produkt 27201 Stadtbibliothek

Stadt Hagenow

Nr.	Bezeichnung	Ergebnis 2021	Ansatz 2022	Ansatz 2023	Plan 2024	Plan 2025	Plan 2026
1	+ Steuern und ähnliche Abgaben	0,00	0,00	0,00	0,00	0,00	0,00
2	+ Zuwendungen, allgemeine Umlagen und sonstige Transfereinzahlungen	37.099,20	23.000,00	5.200,00	5.200,00	7.000,00	7.000,00
3	+ Einzahlungen der sozialen Sicherung	0,00	0,00	0,00	0,00	0,00	0,00
4	+ Öffentlich-rechtliche Leistungsentgelte	4.245,20	7.500,00	7.500,00	7.500,00	7.500,00	7.500,00
5	+ Privatrechtliche Leistungsentgelte	0,00	700,00	3.000,00	1.000,00	1.000,00	1.000,00
6	+ Kostenerstattungen und Kostenumlagen	219,66	100,00	100,00	100,00	100,00	100,00
7	+ Zinseinzahlungen und sonstige Finanzeinzahlungen	0,00	0,00	0,00	0,00	0,00	0,00
8	+ Sonstige laufende Einzahlungen	3.334,05	6.700,00	4.500,00	4.500,00	4.500,00	4.500,00
9	**Summe der laufenden Einzahlungen**	**44.898,11**	**38.000,00**	**20.300,00**	**18.300,00**	**20.100,00**	**20.100,00**
10	- Personalauszahlungen	186.053,55	198.500,00	189.400,00	196.000,00	201.900,00	208.000,00
11	- Versorgungsauszahlungen	0,00	0,00	0,00	0,00	0,00	0,00
12	- Auszahlungen für Sach- und Dienstleistungen	38.852,50	44.100,00	21.500,00	21.600,00	21.600,00	21.600,00
13	- Zuwendungen, Umlagen und sonstige Transferauszahlungen	0,00	0,00	0,00	0,00	0,00	0,00
14	- Auszahlungen der sozialen Sicherung	0,00	0,00	0,00	0,00	0,00	0,00
15	- Zinsauszahlungen und sonstige Finanzauszahlungen	0,00	0,00	0,00	0,00	0,00	0,00
16	- Sonstige laufende Auszahlungen	81.333,49	91.400,00	91.300,00	86.500,00	86.500,00	86.500,00
17	**Summe der laufenden Auszahlungen**	**306.239,54**	**334.000,00**	**302.200,00**	**304.100,00**	**310.000,00**	**316.100,00**
18	**jahresbezogener Saldo der laufenden Ein- u. Auszahlungen vor planmäßiger Tilgung**	**-261.341,43**	**-296.000,00**	**-281.900,00**	**-285.800,00**	**-289.900,00**	**-296.000,00**
18.1	**Saldo der Ein- und Auszahlungen aus internen Leistungsbeziehungen**	**0,00**	**-1.600,00**	**-1.800,00**	**-1.800,00**	**-1.900,00**	**-1.900,00**
18.2	**jahresbezogener Saldo der laufenden Ein- u. Auszahlungen vor planmäßiger Tilgung nach Verrechnung der internen Leistungsbeziehungen**	**-261.341,43**	**-297.600,00**	**-283.700,00**	**-287.600,00**	**-291.800,00**	**-297.900,00**
19	+ Einzahlungen aus Investitionszuwendungen	0,00	0,00	0,00	0,00	0,00	0,00
20	+ Einzahlungen aus Beiträgen und ähnlichen Entgelten	0,00	0,00	0,00	0,00	0,00	0,00
21	+ Einzahlungen aus Anlagevermögen	0,00	0,00	0,00	0,00	0,00	0,00
22	+ Einzahlungen aus sonstigen Ausleihungen und Kreditgewährungen	0,00	0,00	0,00	0,00	0,00	0,00
23	+ Sonstige Investitionseinzahlungen	0,00	0,00	0,00	0,00	0,00	0,00
24	**Summe der Einzahlungen aus Investitionstätigkeit**	**0,00**	**0,00**	**0,00**	**0,00**	**0,00**	**0,00**
25	- Auszahlungen für Anlagevermögen	0,00	0,00	0,00	0,00	0,00	0,00
26	- Auszahlungen für sonstige Ausleihungen und Kreditgewährungen	0,00	0,00	0,00	0,00	0,00	0,00
27	- Sonstige Investitionsauszahlungen	0,00	0,00	0,00	0,00	0,00	0,00
28	**Summe der Auszahlungen aus Investitionstätigkeit**	**0,00**	**0,00**	**0,00**	**0,00**	**0,00**	**0,00**
29	**Saldo der Ein- und Auszahlungen aus Investitionstätigkeit**	**0,00**	**0,00**	**0,00**	**0,00**	**0,00**	**0,00**
30	**Finanzmittelüberschuss/Finanzmittelfehlbetrag des Teilhaushaltes**	**-261.341,43**	**-297.600,00**	**-283.700,00**	**-287.600,00**	**-291.800,00**	**-297.900,00**

Teilergebnishaushalt Produkt 28100 Allgemeine Kulturförderung

Stadt Hagenow

Nr.	Bezeichnung	Ergebnis 2021	Ansatz 2022	Ansatz 2023	Plan 2024	Plan 2025	Plan 2026
01	+ Steuern und ähnliche Abgaben	0,00	0,00	0,00	0,00	0,00	0,00
02	+ Zuwendungen, allgemeine Umlagen und sonstige Transfererträge	536,50	500,00	500,00	500,00	500,00	500,00
415100000	Sonderposten aus Zuwendungen	536,50	500,00	500,00	500,00	500,00	500,00
03	+ Erträge der sozialen Sicherung	0,00	0,00	0,00	0,00	0,00	0,00
04	+ Öffentlich-rechtliche Leistungsentgelte	20,00	0,00	0,00	0,00	0,00	0,00
431900000	Sonstige	20,00	0,00	0,00	0,00	0,00	0,00
05	+ Privatrechtliche Leistungsentgelte	1.500,00	4.000,00	4.500,00	5.000,00	5.000,00	5.000,00
441100000	Mieten und Pachten, Erbbauzinsen	1.500,00	4.000,00	4.500,00	5.000,00	5.000,00	5.000,00
06	+ Kostenerstattungen und Kostenumlagen	1.035,36	3.000,00	4.000,00	4.000,00	4.000,00	4.000,00
442510000	von privaten Unternehmen	1.035,36	3.000,00	4.000,00	4.000,00	4.000,00	4.000,00
07	+ Andere aktivierte Eigenleistungen	0,00	0,00	0,00	0,00	0,00	0,00
08	+ Zinserträge und sonstige Finanzerträge	0,00	0,00	0,00	0,00	0,00	0,00
09	+ Sonstige Erträge	534,69	0,00	1.000,00	1.000,00	1.000,00	1.000,00
462900000	Sonstige	334,69	0,00	0,00	0,00	0,00	0,00
462910000	Spenden	200,00	0,00	1.000,00	1.000,00	1.000,00	1.000,00
10	**Summe der Erträge (Summe Nr. 1 bis 9)**	**3.626,55**	**7.500,00**	**10.000,00**	**10.500,00**	**10.500,00**	**10.500,00**
11	- Personalaufwendungen	86.596,70	86.600,00	86.500,00	89.500,00	92.200,00	95.000,00
502210000	Dienstbezüge	62.939,28	68.000,00	67.900,00	70.300,00	72.400,00	74.600,00
502220000	Leistungszulagen	6.740,20	1.300,00	1.300,00	1.300,00	1.300,00	1.300,00
503200000	Arbeitnehmer	2.552,10	2.700,00	2.800,00	2.900,00	3.000,00	3.100,00
504200000	Arbeitnehmer	14.267,12	14.400,00	14.500,00	15.000,00	15.500,00	16.000,00
504900000	Sonstige	98,00	0,00	0,00	0,00	0,00	0,00
509000000	Pauschalierte Lohnsteuer (auch Zahlungen über Knappschaft)	0,00	200,00	0,00	0,00	0,00	0,00
12	- Versorgungsaufwendungen	0,00	0,00	0,00	0,00	0,00	0,00
13	- Aufwendungen für Sach- und Dienstleistungen	5.289,50	9.200,00	9.600,00	11.100,00	11.100,00	11.100,00
522200000	Abwasser	112,32	100,00	600,00	600,00	600,00	600,00
522600000	Strom	2.474,93	4.200,00	4.300,00	5.800,00	5.800,00	5.800,00
522700000	Wasser	309,80	600,00	400,00	400,00	400,00	400,00
523110000	Unterhaltung Grundstücke	1.719,15	1.000,00	1.000,00	1.000,00	1.000,00	1.000,00
523700000	Unterhaltung der Betriebs- und Geschäftsausstattung	183,86	500,00	500,00	500,00	500,00	500,00
523800000	Geringwertige Geräte, Ausstattungs-, Ausrüstungs- u. sonst. Gebrauchsgegenstände	129,98	100,00	500,00	500,00	500,00	500,00
524400000	Laborbedarf, Werkstättenbedarf, Lebensmittel, Arzneimittel, Verbandsstoffe, u.a.	0,00	400,00	500,00	500,00	500,00	500,00
524900000	Sonstige Aufwendungen für Sachleistungen und Verbrauchsmittel	359,46	2.300,00	1.800,00	1.800,00	1.800,00	1.800,00
14	- Abschreibungen	2.363,01	3.900,00	7.900,00	9.100,00	9.100,00	9.100,00
532300000	Geleistete Investitionszuschüsse	0,00	1.900,00	6.300,00	7.500,00	7.500,00	7.500,00
535800000	Straßen, Wege, Plätze und Verkehrslenkungsanlagen	919,52	700,00	100,00	100,00	100,00	100,00
538500000	Betriebs- und Geschäftsausstattung	1.443,49	1.300,00	1.500,00	1.500,00	1.500,00	1.500,00
15	- Zuwendungen, Umlagen und sonstige Transferaufwendungen	6.540,00	3.300,00	43.000,00	43.000,00	43.000,00	43.000,00
541590000	an den sonstigen privaten Bereich	1.540,00	2.300,00	43.000,00	43.000,00	43.000,00	43.000,00
541900000	an Sonstige	5.000,00	1.000,00	0,00	0,00	0,00	0,00
16	- Aufwendungen der sozialen Sicherung	0,00	0,00	0,00	0,00	0,00	0,00
17	- Zinsaufwendungen und sonstige Finanzaufwendungen	0,00	0,00	0,00	0,00	0,00	0,00
18	- Sonstige Aufwendungen	28.968,27	18.800,00	6.600,00	6.600,00	6.600,00	6.600,00
561500000	Aufwendungen für Dienst- und Schutzkleidung, persönliche Ausrüstungsgegenstände	111,96	300,00	300,00	300,00	300,00	300,00
562510000	Vergütungen einschließlich Reisekosten an Sachverständige	939,60	5.000,00	0,00	0,00	0,00	0,00
562900000	Sonstige Aufwendungen für die Inanspruchnahme von Rechten und Diensten	26.491,79	6.600,00	3.100,00	3.100,00	3.100,00	3.100,00
564190000	Sonstige Versicherungen	1.347,28	1.500,00	1.800,00	1.800,00	1.800,00	1.800,00

Teilergebnishaushalt Produkt 28100 Allgemeine Kulturförderung

Stadt Hagenow

Nr.	Bezeichnung	Ergebnis 2021	Ansatz 2022	Ansatz 2023	Plan 2024	Plan 2025	Plan 2026
564300000	Sonstige Beiträge	58,65	100,00	100,00	100,00	100,00	100,00
569300000	Repräsentationen	18,99	300,00	300,00	300,00	300,00	300,00
569900000	Sonstige	0,00	5.000,00	0,00	0,00	0,00	0,00
569910000	Spenden	0,00	0,00	1.000,00	1.000,00	1.000,00	1.000,00
19	**Summe der Aufwendungen (Summe Nr. 11 bis 18)**	**129.757,48**	**121.800,00**	**153.600,00**	**159.300,00**	**162.000,00**	**164.800,00**
20	**Jahresergebnis des Teilhaushaltes vor Verrechnung der internen Leistungsbeziehungen und vor Veränderung der Rücklagen**	**-126.130,93**	**-114.300,00**	**-143.600,00**	**-148.800,00**	**-151.500,00**	**-154.300,00**
21	+ Erträge aus internen Leistungsbeziehungen	0,00	0,00	0,00	0,00	0,00	0,00
22	- Aufwendungen aus internen Leistungsbeziehungen	9.486,96	29.000,00	32.500,00	32.500,00	32.500,00	32.500,00
581100000	Innere Verrechnung - Bauhofleistungen	9.486,96	29.000,00	32.500,00	32.500,00	32.500,00	32.500,00
23	**Jahresergebnis des Teilhaushaltes nach Verrechnung der internen Leistungsbeziehungen und vor Veränderung der Rücklagen**	**-135.617,89**	**-143.300,00**	**-176.100,00**	**-181.300,00**	**-184.000,00**	**-186.800,00**

Teilfinanzhaushalt Produkt 28100 Allgemeine Kulturförderung

Stadt Hagenow

Nr.	Bezeichnung	Ergebnis 2021	Ansatz 2022	Ansatz 2023	Plan 2024	Plan 2025	Plan 2026
1	+ Steuern und ähnliche Abgaben	0,00	0,00	0,00	0,00	0,00	0,00
2	+ Zuwendungen, allgemeine Umlagen und sonstige Transfereinzahlungen	0,00	0,00	0,00	0,00	0,00	0,00
3	+ Einzahlungen der sozialen Sicherung	0,00	0,00	0,00	0,00	0,00	0,00
4	+ Öffentlich-rechtliche Leistungsentgelte	20,00	0,00	0,00	0,00	0,00	0,00
5	+ Privatrechtliche Leistungsentgelte	1.500,00	4.000,00	4.500,00	5.000,00	5.000,00	5.000,00
6	+ Kostenerstattungen und Kostenumlagen	1.035,36	3.000,00	4.000,00	4.000,00	4.000,00	4.000,00
7	+ Zinseinzahlungen und sonstige Finanzeinzahlungen	0,00	0,00	0,00	0,00	0,00	0,00
8	+ Sonstige laufende Einzahlungen	2.472,67	0,00	1.000,00	1.000,00	1.000,00	1.000,00
9	**Summe der laufenden Einzahlungen**	**5.028,03**	**7.000,00**	**9.500,00**	**10.000,00**	**10.000,00**	**10.000,00**
10	- Personalauszahlungen	86.125,47	86.600,00	86.500,00	89.500,00	92.200,00	95.000,00
11	- Versorgungsauszahlungen	0,00	0,00	0,00	0,00	0,00	0,00
12	- Auszahlungen für Sach- und Dienstleistungen	3.646,45	9.200,00	9.600,00	11.100,00	11.100,00	11.100,00
13	- Zuwendungen, Umlagen und sonstige Transferauszahlungen	5.790,00	3.300,00	43.000,00	43.000,00	43.000,00	43.000,00
14	- Auszahlungen der sozialen Sicherung	0,00	0,00	0,00	0,00	0,00	0,00
15	- Zinsauszahlungen und sonstige Finanzauszahlungen	0,00	0,00	0,00	0,00	0,00	0,00
16	- Sonstige laufende Auszahlungen	4.103,05	18.800,00	6.600,00	6.600,00	6.600,00	6.600,00
17	**Summe der laufenden Auszahlungen**	**99.664,97**	**117.900,00**	**145.700,00**	**150.200,00**	**152.900,00**	**155.700,00**
18	**jahresbezogener Saldo der laufenden Ein- u. Auszahlungen vor planmäßiger Tilgung**	**-94.636,94**	**-110.900,00**	**-136.200,00**	**-140.200,00**	**-142.900,00**	**-145.700,00**
18.1	**Saldo der Ein- und Auszahlungen aus internen Leistungsbeziehungen**	**-9.486,96**	**-29.000,00**	**-32.500,00**	**-32.500,00**	**-32.500,00**	**-32.500,00**
18.2	**jahresbezogener Saldo der laufenden Ein- u. Auszahlungen vor planmäßiger Tilgung nach Verrechnung der internen Leistungsbeziehungen**	**-104.123,90**	**-139.900,00**	**-168.700,00**	**-172.700,00**	**-175.400,00**	**-178.200,00**
19	+ Einzahlungen aus Investitionszuwendungen	0,00	0,00	0,00	0,00	0,00	0,00
20	+ Einzahlungen aus Beiträgen und ähnlichen Entgelten	0,00	0,00	0,00	0,00	0,00	0,00
21	+ Einzahlungen aus Anlagevermögen	0,00	0,00	0,00	0,00	0,00	0,00
22	+ Einzahlungen aus sonstigen Ausleihungen und Kreditgewährungen	0,00	0,00	0,00	0,00	0,00	0,00
23	+ Sonstige Investitionseinzahlungen	0,00	0,00	0,00	0,00	0,00	0,00
24	**Summe der Einzahlungen aus Investitionstätigkeit**	**0,00**	**0,00**	**0,00**	**0,00**	**0,00**	**0,00**
25	- Auszahlungen für Anlagevermögen	1.876,27	25.000,00	125.000,00	0,00	0,00	0,00
784300000	Auszahlungen für geringwertige immaterielle Vermögensgegenstände	0,00	25.000,00	125.000,00	0,00	0,00	0,00
785710000	Auszahlungen für bewegliche Sachen des Anlagevermögens > 1.000€	1.876,27	0,00	0,00	0,00	0,00	0,00
26	- Auszahlungen für sonstige Ausleihungen und Kreditgewährungen	0,00	0,00	0,00	0,00	0,00	0,00
27	- Sonstige Investitionsauszahlungen	0,00	0,00	0,00	0,00	0,00	0,00
28	**Summe der Auszahlungen aus Investitionstätigkeit**	**1.876,27**	**25.000,00**	**125.000,00**	**0,00**	**0,00**	**0,00**
29	**Saldo der Ein- und Auszahlungen aus Investitionstätigkeit**	**-1.876,27**	**-25.000,00**	**-125.000,00**	**0,00**	**0,00**	**0,00**
30	**Finanzmittelüberschuss/Finanzmittelfehlbetrag des Teilhaushaltes**	**-106.000,17**	**-164.900,00**	**-293.700,00**	**-172.700,00**	**-175.400,00**	**-178.200,00**

Teilergebnishaushalt Produkt 42100 Förderung des Sports

Stadt Hagenow

Nr.	Bezeichnung	Ergebnis 2021	Ansatz 2022	Ansatz 2023	Plan 2024	Plan 2025	Plan 2026
01	+ Steuern und ähnliche Abgaben	0,00	0,00	0,00	0,00	0,00	0,00
02	+ Zuwendungen, allgemeine Umlagen und sonstige Transfererträge	0,00	0,00	0,00	0,00	0,00	0,00
03	+ Erträge der sozialen Sicherung	0,00	0,00	0,00	0,00	0,00	0,00
04	+ Öffentlich-rechtliche Leistungsentgelte	0,00	0,00	0,00	0,00	0,00	0,00
05	+ Privatrechtliche Leistungsentgelte	0,00	0,00	0,00	0,00	0,00	0,00
06	+ Kostenerstattungen und Kostenumlagen	0,00	0,00	0,00	0,00	0,00	0,00
07	+ Andere aktivierte Eigenleistungen	0,00	0,00	0,00	0,00	0,00	0,00
08	+ Zinserträge und sonstige Finanzerträge	0,00	0,00	0,00	0,00	0,00	0,00
09	+ Sonstige Erträge	0,00	0,00	0,00	0,00	0,00	0,00
10	**Summe der Erträge (Summe Nr. 1 bis 9)**	**0,00**	**0,00**	**0,00**	**0,00**	**0,00**	**0,00**
11	- Personalaufwendungen	22.995,41	12.000,00	13.300,00	13.800,00	14.200,00	14.600,00
502210000	Dienstbezüge	16.731,23	9.200,00	10.300,00	10.700,00	11.000,00	11.300,00
502220000	Leistungszulagen	1.780,65	200,00	200,00	200,00	200,00	200,00
503200000	Arbeitnehmer	679,43	400,00	500,00	500,00	500,00	500,00
504200000	Arbeitnehmer	3.804,10	2.100,00	2.300,00	2.400,00	2.500,00	2.600,00
509000000	Pauschalierte Lohnsteuer (auch Zahlungen über Knappschaft)	0,00	100,00	0,00	0,00	0,00	0,00
12	- Versorgungsaufwendungen	0,00	0,00	0,00	0,00	0,00	0,00
13	- Aufwendungen für Sach- und Dienstleistungen	0,00	0,00	0,00	0,00	0,00	0,00
14	- Abschreibungen	13.437,37	13.400,00	13.400,00	13.300,00	13.300,00	13.300,00
532300000	Geleistete Investitionszuschüsse	13.437,37	13.400,00	13.400,00	13.300,00	13.300,00	13.300,00
15	- Zuwendungen, Umlagen und sonstige Transferaufwendungen	1.500,00	2.000,00	2.000,00	2.000,00	2.000,00	2.000,00
541510000	an private Unternehmen	1.500,00	2.000,00	2.000,00	2.000,00	2.000,00	2.000,00
16	- Aufwendungen der sozialen Sicherung	0,00	0,00	0,00	0,00	0,00	0,00
17	- Zinsaufwendungen und sonstige Finanzaufwendungen	0,00	0,00	0,00	0,00	0,00	0,00
18	- Sonstige Aufwendungen	0,00	0,00	0,00	0,00	0,00	0,00
19	**Summe der Aufwendungen (Summe Nr. 11 bis 18)**	**37.932,78**	**27.400,00**	**28.700,00**	**29.100,00**	**29.500,00**	**29.900,00**
20	**Jahresergebnis des Teilhaushaltes vor Verrechnung der internen Leistungsbeziehungen und vor Veränderung der Rücklagen**	**-37.932,78**	**-27.400,00**	**-28.700,00**	**-29.100,00**	**-29.500,00**	**-29.900,00**
21	+ Erträge aus internen Leistungsbeziehungen	0,00	0,00	0,00	0,00	0,00	0,00
22	- Aufwendungen aus internen Leistungsbeziehungen	0,00	500,00	0,00	0,00	0,00	0,00
581100000	Innere Verrechnung - Bauhofleistungen	0,00	500,00	0,00	0,00	0,00	0,00
23	**Jahresergebnis des Teilhaushaltes nach Verrechnung der internen Leistungsbeziehungen und vor Veränderung der Rücklagen**	**-37.932,78**	**-27.900,00**	**-28.700,00**	**-29.100,00**	**-29.500,00**	**-29.900,00**

Teilfinanzhaushalt Produkt 42100 Förderung des Sports

Stadt Hagenow

Nr.	Bezeichnung	Ergebnis 2021	Ansatz 2022	Ansatz 2023	Plan 2024	Plan 2025	Plan 2026
1	+ Steuern und ähnliche Abgaben	0,00	0,00	0,00	0,00	0,00	0,00
2	+ Zuwendungen, allgemeine Umlagen und sonstige Transfereinzahlungen	0,00	0,00	0,00	0,00	0,00	0,00
3	+ Einzahlungen der sozialen Sicherung	0,00	0,00	0,00	0,00	0,00	0,00
4	+ Öffentlich-rechtliche Leistungsentgelte	0,00	0,00	0,00	0,00	0,00	0,00
5	+ Privatrechtliche Leistungsentgelte	0,00	0,00	0,00	0,00	0,00	0,00
6	+ Kostenerstattungen und Kostenumlagen	0,00	0,00	0,00	0,00	0,00	0,00
7	+ Zinseinzahlungen und sonstige Finanzeinzahlungen	0,00	0,00	0,00	0,00	0,00	0,00
8	+ Sonstige laufende Einzahlungen	0,00	0,00	0,00	0,00	0,00	0,00
9	**Summe der laufenden Einzahlungen**	**0,00**	**0,00**	**0,00**	**0,00**	**0,00**	**0,00**
10	- Personalauszahlungen	22.906,47	12.000,00	13.300,00	13.800,00	14.200,00	14.600,00
11	- Versorgungsauszahlungen	0,00	0,00	0,00	0,00	0,00	0,00
12	- Auszahlungen für Sach- und Dienstleistungen	0,00	0,00	0,00	0,00	0,00	0,00
13	- Zuwendungen, Umlagen und sonstige Transferauszahlungen	1.500,00	2.000,00	2.000,00	2.000,00	2.000,00	2.000,00
14	- Auszahlungen der sozialen Sicherung	0,00	0,00	0,00	0,00	0,00	0,00
15	- Zinsauszahlungen und sonstige Finanzauszahlungen	0,00	0,00	0,00	0,00	0,00	0,00
16	- Sonstige laufende Auszahlungen	0,00	0,00	0,00	0,00	0,00	0,00
17	**Summe der laufenden Auszahlungen**	**24.406,47**	**14.000,00**	**15.300,00**	**15.800,00**	**16.200,00**	**16.600,00**
18	**jahresbezogener Saldo der laufenden Ein- u. Auszahlungen vor planmäßiger Tilgung**	**-24.406,47**	**-14.000,00**	**-15.300,00**	**-15.800,00**	**-16.200,00**	**-16.600,00**
18.1	**Saldo der Ein- und Auszahlungen aus internen Leistungsbeziehungen**	**0,00**	**-500,00**	**0,00**	**0,00**	**0,00**	**0,00**
18.2	**jahresbezogener Saldo der laufenden Ein- u. Auszahlungen vor planmäßiger Tilgung nach Verrechnung der internen Leistungsbeziehungen**	**-24.406,47**	**-14.500,00**	**-15.300,00**	**-15.800,00**	**-16.200,00**	**-16.600,00**
19	+ Einzahlungen aus Investitionszuwendungen	0,00	0,00	0,00	0,00	0,00	0,00
20	+ Einzahlungen aus Beiträgen und ähnlichen Entgelten	0,00	0,00	0,00	0,00	0,00	0,00
21	+ Einzahlungen aus Anlagevermögen	0,00	0,00	0,00	0,00	0,00	0,00
22	+ Einzahlungen aus sonstigen Ausleihungen und Kreditgewährungen	0,00	0,00	0,00	0,00	0,00	0,00
23	+ Sonstige Investitionseinzahlungen	0,00	0,00	0,00	0,00	0,00	0,00
24	**Summe der Einzahlungen aus Investitionstätigkeit**	**0,00**	**0,00**	**0,00**	**0,00**	**0,00**	**0,00**
25	- Auszahlungen für Anlagevermögen	0,00	0,00	0,00	0,00	0,00	0,00
26	- Auszahlungen für sonstige Ausleihungen und Kreditgewährungen	0,00	0,00	0,00	0,00	0,00	0,00
27	- Sonstige Investitionsauszahlungen	0,00	0,00	0,00	0,00	0,00	0,00
28	**Summe der Auszahlungen aus Investitionstätigkeit**	**0,00**	**0,00**	**0,00**	**0,00**	**0,00**	**0,00**
29	**Saldo der Ein- und Auszahlungen aus Investitionstätigkeit**	**0,00**	**0,00**	**0,00**	**0,00**	**0,00**	**0,00**
30	**Finanzmittelüberschuss/Finanzmittelfehlbetrag des Teilhaushaltes**	**-24.406,47**	**-14.500,00**	**-15.300,00**	**-15.800,00**	**-16.200,00**	**-16.600,00**

Teilergebnishaushalt Produkt 42401 Kommunale Sportstätten und Freibad

Stadt Hagenow

Nr.	Bezeichnung	Ergebnis 2021	Ansatz 2022	Ansatz 2023	Plan 2024	Plan 2025	Plan 2026
01	+ Steuern und ähnliche Abgaben	0,00	0,00	0,00	0,00	0,00	0,00
02	+ Zuwendungen, allgemeine Umlagen und sonstige Transfererträge	31.520,47	30.400,00	30.600,00	30.400,00	30.400,00	30.400,00
415100000	Sonderposten aus Zuwendungen	31.520,47	30.400,00	30.600,00	30.400,00	30.400,00	30.400,00
03	+ Erträge der sozialen Sicherung	0,00	0,00	0,00	0,00	0,00	0,00
04	+ Öffentlich-rechtliche Leistungsentgelte	44.489,79	50.700,00	50.800,00	50.800,00	50.800,00	50.800,00
431900000	Sonstige	60,00	200,00	200,00	200,00	200,00	200,00
432270000	Eintrittsgelder zu kulturellen oder sportlichen Veranstaltungen u. Einrichtungen	3.369,24	4.500,00	5.000,00	5.000,00	5.000,00	5.000,00
432290000	Sonstiges	41.060,55	45.500,00	45.600,00	45.600,00	45.600,00	45.600,00
432300000	Entgelte für die Lieferung Strom, Gas, Wasser, Fernw. einschl. Grundgebühren	0,00	500,00	0,00	0,00	0,00	0,00
05	+ Privatrechtliche Leistungsentgelte	300,00	300,00	400,00	400,00	400,00	400,00
441100000	Mieten und Pachten, Erbbauzinsen	300,00	300,00	400,00	400,00	400,00	400,00
06	+ Kostenerstattungen und Kostenumlagen	0,00	0,00	0,00	0,00	0,00	0,00
07	+ Andere aktivierte Eigenleistungen	0,00	0,00	0,00	0,00	0,00	0,00
08	+ Zinserträge und sonstige Finanzerträge	0,00	0,00	0,00	0,00	0,00	0,00
09	+ Sonstige Erträge	0,00	0,00	0,00	0,00	0,00	0,00
10	**Summe der Erträge (Summe Nr. 1 bis 9)**	**76.310,26**	**81.400,00**	**81.800,00**	**81.600,00**	**81.600,00**	**81.600,00**
11	- Personalaufwendungen	77.130,79	94.900,00	101.900,00	105.400,00	108.600,00	111.800,00
501900000	Sonstige (u.a. ehrenamtlich Tätige der Feuerwehr,berufene Bürger in Ausschüssen)	880,00	1.000,00	1.200,00	1.200,00	1.200,00	1.200,00
502210000	Dienstbezüge	56.586,35	74.300,00	78.900,00	81.700,00	84.200,00	86.700,00
502220000	Leistungszulagen	4.717,04	700,00	1.200,00	1.200,00	1.200,00	1.200,00
503200000	Arbeitnehmer	2.264,19	3.000,00	3.300,00	3.400,00	3.500,00	3.600,00
504200000	Arbeitnehmer	12.683,21	15.600,00	17.300,00	17.900,00	18.500,00	19.100,00
509000000	Pauschalierte Lohnsteuer (auch Zahlungen über Knappschaft)	0,00	300,00	0,00	0,00	0,00	0,00
12	- Versorgungsaufwendungen	0,00	0,00	0,00	0,00	0,00	0,00
13	- Aufwendungen für Sach- und Dienstleistungen	85.877,01	167.700,00	117.300,00	176.500,00	128.700,00	128.500,00
522100000	Abfall	1.648,74	2.000,00	2.100,00	2.100,00	2.100,00	2.100,00
522200000	Abwasser	2.718,63	3.100,00	3.000,00	3.000,00	3.000,00	3.000,00
522300000	Fernwärme	16.150,38	18.200,00	20.400,00	22.400,00	22.400,00	22.400,00
522600000	Strom	7.901,43	10.300,00	26.600,00	37.000,00	37.000,00	37.000,00
522700000	Wasser	609,76	1.100,00	800,00	800,00	800,00	800,00
523110000	Unterhaltung Grundstücke	912,61	14.400,00	11.500,00	11.500,00	11.500,00	11.500,00
523120000	Unterhaltung Außenanlagen	22.376,71	3.200,00	2.700,00	2.700,00	2.700,00	2.700,00
523130000	Unterhaltung Gebäude	26.498,35	99.200,00	34.000,00	34.000,00	34.000,00	34.000,00
523210000	Bewirtschaftung Grundstücke	1.524,74	0,00	0,00	0,00	0,00	0,00
523230000	Bewirtschaftung Gebäude einschl. Bestandteile, die dem Gebäude zuzurechnen sind	246,04	1.300,00	1.500,00	1.300,00	1.500,00	1.300,00
523510000	Wartungs- und Instandsetzungskosten	0,00	700,00	700,00	700,00	700,00	700,00
523520000	Betriebs- und Schmierstoffe	0,00	100,00	200,00	200,00	200,00	200,00
523700000	Unterhaltung der Betriebs- und Geschäftsausstattung	675,82	3.000,00	3.000,00	3.000,00	3.000,00	3.000,00
523800000	Geringwertige Geräte, Ausstattungs-, Ausrüstungs- u. sonst. Gebrauchsgegenstände	2.027,13	6.000,00	5.000,00	52.000,00	4.000,00	4.000,00
524400000	Laborbedarf, Werkstättenbedarf, Lebensmittel, Arzneimittel, Verbandsstoffe, u.a.	303,76	400,00	500,00	500,00	500,00	500,00
524900000	Sonstige Aufwendungen für Sachleistungen und Verbrauchsmittel	2.282,91	4.700,00	5.300,00	5.300,00	5.300,00	5.300,00
14	- Abschreibungen	71.670,18	70.700,00	76.300,00	76.600,00	75.400,00	75.200,00
533100000	auf unbebaute Grundstücke	359,30	400,00	700,00	500,00	500,00	500,00
534200000	mit sozialen Einrichtungen	3.557,14	3.600,00	3.600,00	3.600,00	3.600,00	3.600,00
534500000	mit Sportanlagen	28.937,63	28.900,00	30.400,00	30.400,00	30.100,00	30.100,00
535800000	Straßen, Wege, Plätze und Verkehrslenkungsanlagen	1.276,67	0,00	1.300,00	1.300,00	1.300,00	1.300,00
536500000	Sportanlagen	1.501,78	1.500,00	0,00	0,00	0,00	0,00

Teilergebnishaushalt Produkt 42401 Kommunale Sportstätten und Freibad

Stadt Hagenow

Nr.	Bezeichnung	Ergebnis 2021	Ansatz 2022	Ansatz 2023	Plan 2024	Plan 2025	Plan 2026
538100000	Fahrzeuge	507,73	500,00	1.300,00	1.500,00	1.500,00	1.500,00
538300000	Betriebsvorrichtungen	33.422,20	33.400,00	35.900,00	36.000,00	36.000,00	36.000,00
538500000	Betriebs- und Geschäftsausstattung	2.107,73	2.400,00	3.100,00	3.300,00	2.400,00	2.200,00
15	- Zuwendungen, Umlagen und sonstige Transferaufwendungen	18.902,43	9.000,00	9.000,00	9.000,00	9.000,00	9.000,00
541510000	an private Unternehmen	18.902,43	9.000,00	9.000,00	9.000,00	9.000,00	9.000,00
16	- Aufwendungen der sozialen Sicherung	0,00	0,00	0,00	0,00	0,00	0,00
17	- Zinsaufwendungen und sonstige Finanzaufwendungen	0,00	0,00	0,00	0,00	0,00	0,00
18	- Sonstige Aufwendungen	10.744,50	31.800,00	32.500,00	12.500,00	12.500,00	12.500,00
561500000	Aufwendungen für Dienst- und Schutzkleidung, persönliche Ausrüstungsgegenstände	207,94	300,00	400,00	400,00	400,00	400,00
562100000	Mieten, Pachten und Erbbauzinsen	2.225,00	400,00	400,00	400,00	400,00	400,00
562900000	Sonstige Aufwendungen für die Inanspruchnahme von Rechten und Diensten	3.215,75	25.200,00	25.200,00	5.200,00	5.200,00	5.200,00
563100000	Büromaterial	233,09	300,00	300,00	300,00	300,00	300,00
563400000	Telefon, Datenübertragungskosten	932,72	1.100,00	1.100,00	1.100,00	1.100,00	1.100,00
563460000	Rundfunk- und Fernsehgebühren	29,15	100,00	100,00	100,00	100,00	100,00
563600000	Öffentlichkeitsarbeit	402,37	300,00	300,00	300,00	300,00	300,00
563700000	Bankgebühren	53,46	200,00	200,00	200,00	200,00	200,00
564110000	Gebäudeversicherungen	1.900,70	2.200,00	2.400,00	2.400,00	2.400,00	2.400,00
564190000	Sonstige Versicherungen	1.151,84	1.300,00	1.400,00	1.400,00	1.400,00	1.400,00
564300000	Sonstige Beiträge	140,69	100,00	200,00	200,00	200,00	200,00
568130000	Grundsteuer B bei Identität von Steuerschuldner und Steuergläubiger	251,79	300,00	500,00	500,00	500,00	500,00
19	**Summe der Aufwendungen (Summe Nr. 11 bis 18)**	**264.324,91**	**374.100,00**	**337.000,00**	**380.000,00**	**334.200,00**	**337.000,00**
20	**Jahresergebnis des Teilhaushaltes vor Verrechnung der internen Leistungsbeziehungen und vor Veränderung der Rücklagen**	**-188.014,65**	**-292.700,00**	**-255.200,00**	**-298.400,00**	**-252.600,00**	**-255.400,00**
21	+ Erträge aus internen Leistungsbeziehungen	34.438,88	36.000,00	36.000,00	36.000,00	36.000,00	36.000,00
481110000	Innere Verrechnung - Nutzung Otto Ibs	34.438,88	36.000,00	36.000,00	36.000,00	36.000,00	36.000,00
22	- Aufwendungen aus internen Leistungsbeziehungen	12.671,99	111.800,00	127.200,00	130.600,00	133.500,00	136.600,00
581100000	Innere Verrechnung - Bauhofleistungen	12.671,99	29.500,00	29.500,00	29.500,00	29.500,00	29.500,00
581100001	Innere Verrechnung - Hausmeisterleistungen	0,00	82.300,00	97.700,00	101.100,00	104.000,00	107.100,00
23	**Jahresergebnis des Teilhaushaltes nach Verrechnung der internen Leistungsbeziehungen und vor Veränderung der Rücklagen**	**-166.247,76**	**-368.500,00**	**-346.400,00**	**-393.000,00**	**-350.100,00**	**-356.000,00**

Teilfinanzhaushalt Produkt 42401 Kommunale Sportstätten und Freibad

Stadt Hagenow

Nr.	Bezeichnung	Ergebnis 2021	Ansatz 2022	Ansatz 2023	Plan 2024	Plan 2025	Plan 2026
1	+ Steuern und ähnliche Abgaben	0,00	0,00	0,00	0,00	0,00	0,00
2	+ Zuwendungen, allgemeine Umlagen und sonstige Transfereinzahlungen	0,00	0,00	0,00	0,00	0,00	0,00
3	+ Einzahlungen der sozialen Sicherung	0,00	0,00	0,00	0,00	0,00	0,00
4	+ Öffentlich-rechtliche Leistungsentgelte	39.439,20	50.700,00	50.800,00	50.800,00	50.800,00	50.800,00
5	+ Privatrechtliche Leistungsentgelte	300,00	300,00	400,00	400,00	400,00	400,00
6	+ Kostenerstattungen und Kostenumlagen	0,00	0,00	0,00	0,00	0,00	0,00
7	+ Zinseinzahlungen und sonstige Finanzeinzahlungen	0,00	0,00	0,00	0,00	0,00	0,00
8	+ Sonstige laufende Einzahlungen	1.700,70	0,00	0,00	0,00	0,00	0,00
9	**Summe der laufenden Einzahlungen**	**41.439,90**	**51.000,00**	**51.200,00**	**51.200,00**	**51.200,00**	**51.200,00**
10	- Personalauszahlungen	77.105,23	94.900,00	101.900,00	105.400,00	108.600,00	111.800,00
11	- Versorgungsauszahlungen	0,00	0,00	0,00	0,00	0,00	0,00
12	- Auszahlungen für Sach- und Dienstleistungen	83.599,28	167.700,00	117.300,00	176.500,00	128.700,00	128.500,00
13	- Zuwendungen, Umlagen und sonstige Transferauszahlungen	18.902,43	9.000,00	9.000,00	9.000,00	9.000,00	9.000,00
14	- Auszahlungen der sozialen Sicherung	0,00	0,00	0,00	0,00	0,00	0,00
15	- Zinsauszahlungen und sonstige Finanzauszahlungen	0,00	0,00	0,00	0,00	0,00	0,00
16	- Sonstige laufende Auszahlungen	10.744,50	31.800,00	32.500,00	12.500,00	12.500,00	12.500,00
17	**Summe der laufenden Auszahlungen**	**190.351,44**	**303.400,00**	**260.700,00**	**303.400,00**	**258.800,00**	**261.800,00**
18	**jahresbezogener Saldo der laufenden Ein- u. Auszahlungen vor planmäßiger Tilgung**	**-148.911,54**	**-252.400,00**	**-209.500,00**	**-252.200,00**	**-207.600,00**	**-210.600,00**
18.1	**Saldo der Ein- und Auszahlungen aus internen Leistungsbeziehungen**	**21.766,89**	**-75.800,00**	**-91.200,00**	**-94.600,00**	**-97.500,00**	**-100.600,00**
18.2	**jahresbezogener Saldo der laufenden Ein- u. Auszahlungen vor planmäßiger Tilgung nach Verrechnung der internen Leistungsbeziehungen**	**-127.144,65**	**-328.200,00**	**-300.700,00**	**-346.800,00**	**-305.100,00**	**-311.200,00**
19	+ Einzahlungen aus Investitionszuwendungen	0,00	0,00	0,00	0,00	420.000,00	0,00
681420000	vom Land	0,00	0,00	0,00	0,00	420.000,00	0,00
20	+ Einzahlungen aus Beiträgen und ähnlichen Entgelten	0,00	0,00	0,00	0,00	0,00	0,00
21	+ Einzahlungen aus Anlagevermögen	0,00	0,00	0,00	0,00	0,00	0,00
22	+ Einzahlungen aus sonstigen Ausleihungen und Kreditgewährungen	0,00	0,00	0,00	0,00	0,00	0,00
23	+ Sonstige Investitionseinzahlungen	0,00	0,00	0,00	0,00	0,00	0,00
24	**Summe der Einzahlungen aus Investitionstätigkeit**	**0,00**	**0,00**	**0,00**	**0,00**	**420.000,00**	**0,00**
25	- Auszahlungen für Anlagevermögen	1.721,04	2.700,00	33.300,00	0,00	600.000,00	0,00
785220000	Ausz. für Baumaßnahmen (Herstellungskosten)	0,00	0,00	0,00	0,00	600.000,00	0,00
785610000	Ausz. für Fahrzeuge,Maschinen,techn.Anlagen > 1.000€	0,00	0,00	20.500,00	0,00	0,00	0,00
785710000	Auszahlungen für bewegliche Sachen des Anlagevermögens > 1.000€	1.721,04	2.700,00	12.800,00	0,00	0,00	0,00
26	- Auszahlungen für sonstige Ausleihungen und Kreditgewährungen	0,00	0,00	0,00	0,00	0,00	0,00
27	- Sonstige Investitionsauszahlungen	0,00	0,00	0,00	0,00	0,00	0,00
28	**Summe der Auszahlungen aus Investitionstätigkeit**	**1.721,04**	**2.700,00**	**33.300,00**	**0,00**	**600.000,00**	**0,00**
29	**Saldo der Ein- und Auszahlungen aus Investitionstätigkeit**	**-1.721,04**	**-2.700,00**	**-33.300,00**	**0,00**	**-180.000,00**	**0,00**
30	**Finanzmittelüberschuss/Finanzmittelfehlbetrag des Teilhaushaltes**	**-128.865,69**	**-330.900,00**	**-334.000,00**	**-346.800,00**	**-485.100,00**	**-311.200,00**

Teilergebnishaushalt Produkt 54000 Konzessionsabgaben

Stadt Hagenow

Nr.	Bezeichnung	Ergebnis 2021	Ansatz 2022	Ansatz 2023	Plan 2024	Plan 2025	Plan 2026
01	+ Steuern und ähnliche Abgaben	0,00	0,00	0,00	0,00	0,00	0,00
02	+ Zuwendungen, allgemeine Umlagen und sonstige Transfererträge	0,00	0,00	0,00	0,00	0,00	0,00
03	+ Erträge der sozialen Sicherung	0,00	0,00	0,00	0,00	0,00	0,00
04	+ Öffentlich-rechtliche Leistungsentgelte	0,00	0,00	0,00	0,00	0,00	0,00
05	+ Privatrechtliche Leistungsentgelte	0,00	0,00	0,00	0,00	0,00	0,00
06	+ Kostenerstattungen und Kostenumlagen	0,00	0,00	0,00	0,00	0,00	0,00
07	+ Andere aktivierte Eigenleistungen	0,00	0,00	0,00	0,00	0,00	0,00
08	+ Zinserträge und sonstige Finanzerträge	0,00	0,00	0,00	0,00	0,00	0,00
09	+ Sonstige Erträge	506.432,40	522.000,00	516.000,00	516.000,00	516.000,00	516.000,00
462500000	Konzessionsabgaben	506.432,40	522.000,00	516.000,00	516.000,00	516.000,00	516.000,00
10	**Summe der Erträge (Summe Nr. 1 bis 9)**	**506.432,40**	**522.000,00**	**516.000,00**	**516.000,00**	**516.000,00**	**516.000,00**
11	- Personalaufwendungen	0,00	0,00	0,00	0,00	0,00	0,00
12	- Versorgungsaufwendungen	0,00	0,00	0,00	0,00	0,00	0,00
13	- Aufwendungen für Sach- und Dienstleistungen	0,00	0,00	0,00	0,00	0,00	0,00
14	- Abschreibungen	0,00	0,00	0,00	0,00	0,00	0,00
15	- Zuwendungen, Umlagen und sonstige Transferaufwendungen	0,00	0,00	0,00	0,00	0,00	0,00
16	- Aufwendungen der sozialen Sicherung	0,00	0,00	0,00	0,00	0,00	0,00
17	- Zinsaufwendungen und sonstige Finanzaufwendungen	0,00	0,00	0,00	0,00	0,00	0,00
18	- Sonstige Aufwendungen	0,00	0,00	0,00	0,00	0,00	0,00
19	**Summe der Aufwendungen (Summe Nr. 11 bis 18)**	**0,00**	**0,00**	**0,00**	**0,00**	**0,00**	**0,00**
20	**Jahresergebnis des Teilhaushaltes vor Verrechnung der internen Leistungsbeziehungen und vor Veränderung der Rücklagen**	**506.432,40**	**522.000,00**	**516.000,00**	**516.000,00**	**516.000,00**	**516.000,00**
21	+ Erträge aus internen Leistungsbeziehungen	0,00	0,00	0,00	0,00	0,00	0,00
22	- Aufwendungen aus internen Leistungsbeziehungen	0,00	0,00	0,00	0,00	0,00	0,00
23	**Jahresergebnis des Teilhaushaltes nach Verrechnung der internen Leistungsbeziehungen und vor Veränderung der Rücklagen**	**506.432,40**	**522.000,00**	**516.000,00**	**516.000,00**	**516.000,00**	**516.000,00**

Teilfinanzhaushalt Produkt 54000 Konzessionsabgaben

Stadt Hagenow

Nr.	Bezeichnung	Ergebnis 2021	Ansatz 2022	Ansatz 2023	Plan 2024	Plan 2025	Plan 2026
1	+ Steuern und ähnliche Abgaben	0,00	0,00	0,00	0,00	0,00	0,00
2	+ Zuwendungen, allgemeine Umlagen und sonstige Transfereinzahlungen	0,00	0,00	0,00	0,00	0,00	0,00
3	+ Einzahlungen der sozialen Sicherung	0,00	0,00	0,00	0,00	0,00	0,00
4	+ Öffentlich-rechtliche Leistungsentgelte	0,00	0,00	0,00	0,00	0,00	0,00
5	+ Privatrechtliche Leistungsentgelte	0,00	0,00	0,00	0,00	0,00	0,00
6	+ Kostenerstattungen und Kostenumlagen	0,00	0,00	0,00	0,00	0,00	0,00
7	+ Zinseinzahlungen und sonstige Finanzeinzahlungen	0,00	0,00	0,00	0,00	0,00	0,00
8	+ Sonstige laufende Einzahlungen	506.432,40	522.000,00	516.000,00	516.000,00	516.000,00	516.000,00
9	**Summe der laufenden Einzahlungen**	**506.432,40**	**522.000,00**	**516.000,00**	**516.000,00**	**516.000,00**	**516.000,00**
10	- Personalauszahlungen	0,00	0,00	0,00	0,00	0,00	0,00
11	- Versorgungsauszahlungen	0,00	0,00	0,00	0,00	0,00	0,00
12	- Auszahlungen für Sach- und Dienstleistungen	0,00	0,00	0,00	0,00	0,00	0,00
13	- Zuwendungen, Umlagen und sonstige Transferauszahlungen	0,00	0,00	0,00	0,00	0,00	0,00
14	- Auszahlungen der sozialen Sicherung	0,00	0,00	0,00	0,00	0,00	0,00
15	- Zinsauszahlungen und sonstige Finanzauszahlungen	0,00	0,00	0,00	0,00	0,00	0,00
16	- Sonstige laufende Auszahlungen	0,00	0,00	0,00	0,00	0,00	0,00
17	**Summe der laufenden Auszahlungen**	**0,00**	**0,00**	**0,00**	**0,00**	**0,00**	**0,00**
18	**jahresbezogener Saldo der laufenden Ein- u. Auszahlungen vor planmäßiger Tilgung**	**506.432,40**	**522.000,00**	**516.000,00**	**516.000,00**	**516.000,00**	**516.000,00**
18.1	**Saldo der Ein- und Auszahlungen aus internen Leistungsbeziehungen**	**0,00**	**0,00**	**0,00**	**0,00**	**0,00**	**0,00**
18.2	**jahresbezogener Saldo der laufenden Ein- u. Auszahlungen vor planmäßiger Tilgung nach Verrechnung der internen Leistungsbeziehungen**	**506.432,40**	**522.000,00**	**516.000,00**	**516.000,00**	**516.000,00**	**516.000,00**
19	+ Einzahlungen aus Investitionszuwendungen	0,00	0,00	0,00	0,00	0,00	0,00
20	+ Einzahlungen aus Beiträgen und ähnlichen Entgelten	0,00	0,00	0,00	0,00	0,00	0,00
21	+ Einzahlungen aus Anlagevermögen	0,00	0,00	0,00	0,00	0,00	0,00
22	+ Einzahlungen aus sonstigen Ausleihungen und Kreditgewährungen	0,00	0,00	0,00	0,00	0,00	0,00
23	+ Sonstige Investitionseinzahlungen	0,00	0,00	0,00	0,00	0,00	0,00
24	**Summe der Einzahlungen aus Investitionstätigkeit**	**0,00**	**0,00**	**0,00**	**0,00**	**0,00**	**0,00**
25	- Auszahlungen für Anlagevermögen	0,00	0,00	0,00	0,00	0,00	0,00
26	- Auszahlungen für sonstige Ausleihungen und Kreditgewährungen	0,00	0,00	0,00	0,00	0,00	0,00
27	- Sonstige Investitionsauszahlungen	0,00	0,00	0,00	0,00	0,00	0,00
28	**Summe der Auszahlungen aus Investitionstätigkeit**	**0,00**	**0,00**	**0,00**	**0,00**	**0,00**	**0,00**
29	**Saldo der Ein- und Auszahlungen aus Investitionstätigkeit**	**0,00**	**0,00**	**0,00**	**0,00**	**0,00**	**0,00**
30	**Finanzmittelüberschuss/Finanzmittelfehlbetrag des Teilhaushaltes**	**506.432,40**	**522.000,00**	**516.000,00**	**516.000,00**	**516.000,00**	**516.000,00**

Teilergebnishaushalt Produkt 55301 Ehrenfriedhöfe/ Kriegsgräber

Stadt Hagenow

Nr.	Bezeichnung	Ergebnis 2021	Ansatz 2022	Ansatz 2023	Plan 2024	Plan 2025	Plan 2026
01	+ Steuern und ähnliche Abgaben	0,00	0,00	0,00	0,00	0,00	0,00
02	+ Zuwendungen, allgemeine Umlagen und sonstige Transfererträge	4.348,39	4.200,00	4.200,00	4.200,00	4.200,00	4.200,00
414420000	vom Land	3.188,52	3.000,00	3.000,00	3.000,00	3.000,00	3.000,00
415100000	Sonderposten aus Zuwendungen	1.159,87	1.200,00	1.200,00	1.200,00	1.200,00	1.200,00
03	+ Erträge der sozialen Sicherung	0,00	0,00	0,00	0,00	0,00	0,00
04	+ Öffentlich-rechtliche Leistungsentgelte	0,00	0,00	0,00	0,00	0,00	0,00
05	+ Privatrechtliche Leistungsentgelte	0,00	0,00	0,00	0,00	0,00	0,00
06	+ Kostenerstattungen und Kostenumlagen	10.000,00	9.000,00	10.000,00	10.000,00	10.000,00	10.000,00
442430000	von Gemeinden und Gemeindeverbänden	10.000,00	9.000,00	10.000,00	10.000,00	10.000,00	10.000,00
07	+ Andere aktivierte Eigenleistungen	0,00	0,00	0,00	0,00	0,00	0,00
08	+ Zinserträge und sonstige Finanzerträge	0,00	0,00	0,00	0,00	0,00	0,00
09	+ Sonstige Erträge	0,00	0,00	0,00	0,00	0,00	0,00
10	**Summe der Erträge (Summe Nr. 1 bis 9)**	**14.348,39**	**13.200,00**	**14.200,00**	**14.200,00**	**14.200,00**	**14.200,00**
11	- Personalaufwendungen	0,00	0,00	0,00	0,00	0,00	0,00
12	- Versorgungsaufwendungen	0,00	0,00	0,00	0,00	0,00	0,00
13	- Aufwendungen für Sach- und Dienstleistungen	6.705,79	9.400,00	10.700,00	10.700,00	10.700,00	10.700,00
522200000	Abwasser	0,00	0,00	100,00	100,00	100,00	100,00
522700000	Wasser	23,83	0,00	100,00	100,00	100,00	100,00
523110000	Unterhaltung Grundstücke	6.321,96	9.000,00	10.000,00	10.000,00	10.000,00	10.000,00
524900000	Sonstige Aufwendungen für Sachleistungen und Verbrauchsmittel	360,00	400,00	500,00	500,00	500,00	500,00
14	- Abschreibungen	1.281,17	1.300,00	1.300,00	1.300,00	1.300,00	1.300,00
537200000	Kulturdenkmäler	1.281,17	1.300,00	1.300,00	1.300,00	1.300,00	1.300,00
15	- Zuwendungen, Umlagen und sonstige Transferaufwendungen	0,00	100,00	100,00	100,00	100,00	100,00
541590000	an den sonstigen privaten Bereich	0,00	100,00	100,00	100,00	100,00	100,00
16	- Aufwendungen der sozialen Sicherung	0,00	0,00	0,00	0,00	0,00	0,00
17	- Zinsaufwendungen und sonstige Finanzaufwendungen	0,00	0,00	0,00	0,00	0,00	0,00
18	- Sonstige Aufwendungen	1.005,55	1.100,00	1.100,00	1.100,00	1.100,00	1.100,00
564200000	Beiträge zu Wirtschaftsverbänden, Berufsvertretungen und Vereinen	1.000,00	1.000,00	1.000,00	1.000,00	1.000,00	1.000,00
564300000	Sonstige Beiträge	5,55	100,00	100,00	100,00	100,00	100,00
19	**Summe der Aufwendungen (Summe Nr. 11 bis 18)**	**8.992,51**	**11.900,00**	**13.200,00**	**13.200,00**	**13.200,00**	**13.200,00**
20	**Jahresergebnis des Teilhaushaltes vor Verrechnung der internen Leistungsbeziehungen und vor Veränderung der Rücklagen**	**5.355,88**	**1.300,00**	**1.000,00**	**1.000,00**	**1.000,00**	**1.000,00**
21	+ Erträge aus internen Leistungsbeziehungen	0,00	0,00	0,00	0,00	0,00	0,00
22	- Aufwendungen aus internen Leistungsbeziehungen	15.983,36	11.000,00	16.000,00	16.000,00	16.000,00	16.000,00
581100000	Innere Verrechnung - Bauhofleistungen	15.983,36	11.000,00	16.000,00	16.000,00	16.000,00	16.000,00
23	**Jahresergebnis des Teilhaushaltes nach Verrechnung der internen Leistungsbeziehungen und vor Veränderung der Rücklagen**	**-10.627,48**	**-9.700,00**	**-15.000,00**	**-15.000,00**	**-15.000,00**	**-15.000,00**

Teilfinanzhaushalt Produkt 55301 Ehrenfriedhöfe/ Kriegsgräber

Stadt Hagenow

Nr.	Bezeichnung	Ergebnis 2021	Ansatz 2022	Ansatz 2023	Plan 2024	Plan 2025	Plan 2026
1	+ Steuern und ähnliche Abgaben	0,00	0,00	0,00	0,00	0,00	0,00
2	+ Zuwendungen, allgemeine Umlagen und sonstige Transfereinzahlungen	3.188,52	3.000,00	3.000,00	3.000,00	3.000,00	3.000,00
3	+ Einzahlungen der sozialen Sicherung	0,00	0,00	0,00	0,00	0,00	0,00
4	+ Öffentlich-rechtliche Leistungsentgelte	0,00	0,00	0,00	0,00	0,00	0,00
5	+ Privatrechtliche Leistungsentgelte	0,00	0,00	0,00	0,00	0,00	0,00
6	+ Kostenerstattungen und Kostenumlagen	10.000,00	9.000,00	10.000,00	10.000,00	10.000,00	10.000,00
7	+ Zinseinzahlungen und sonstige Finanzeinzahlungen	0,00	0,00	0,00	0,00	0,00	0,00
8	+ Sonstige laufende Einzahlungen	0,00	0,00	0,00	0,00	0,00	0,00
9	**Summe der laufenden Einzahlungen**	**13.188,52**	**12.000,00**	**13.000,00**	**13.000,00**	**13.000,00**	**13.000,00**
10	- Personalauszahlungen	0,00	0,00	0,00	0,00	0,00	0,00
11	- Versorgungsauszahlungen	0,00	0,00	0,00	0,00	0,00	0,00
12	- Auszahlungen für Sach- und Dienstleistungen	6.761,96	9.400,00	10.700,00	10.700,00	10.700,00	10.700,00
13	- Zuwendungen, Umlagen und sonstige Transferauszahlungen	0,00	100,00	100,00	100,00	100,00	100,00
14	- Auszahlungen der sozialen Sicherung	0,00	0,00	0,00	0,00	0,00	0,00
15	- Zinsauszahlungen und sonstige Finanzauszahlungen	0,00	0,00	0,00	0,00	0,00	0,00
16	- Sonstige laufende Auszahlungen	1.005,55	1.100,00	1.100,00	1.100,00	1.100,00	1.100,00
17	**Summe der laufenden Auszahlungen**	**7.767,51**	**10.600,00**	**11.900,00**	**11.900,00**	**11.900,00**	**11.900,00**
18	**jahresbezogener Saldo der laufenden Ein- u. Auszahlungen vor planmäßiger Tilgung**	**5.421,01**	**1.400,00**	**1.100,00**	**1.100,00**	**1.100,00**	**1.100,00**
18.1	**Saldo der Ein- und Auszahlungen aus internen Leistungsbeziehungen**	**-15.983,36**	**-11.000,00**	**-16.000,00**	**-16.000,00**	**-16.000,00**	**-16.000,00**
18.2	**jahresbezogener Saldo der laufenden Ein- u. Auszahlungen vor planmäßiger Tilgung nach Verrechnung der internen Leistungsbeziehungen**	**-10.562,35**	**-9.600,00**	**-14.900,00**	**-14.900,00**	**-14.900,00**	**-14.900,00**
19	+ Einzahlungen aus Investitionszuwendungen	0,00	0,00	0,00	0,00	0,00	0,00
20	+ Einzahlungen aus Beiträgen und ähnlichen Entgelten	0,00	0,00	0,00	0,00	0,00	0,00
21	+ Einzahlungen aus Anlagevermögen	0,00	0,00	0,00	0,00	0,00	0,00
22	+ Einzahlungen aus sonstigen Ausleihungen und Kreditgewährungen	0,00	0,00	0,00	0,00	0,00	0,00
23	+ Sonstige Investitionseinzahlungen	0,00	0,00	0,00	0,00	0,00	0,00
24	**Summe der Einzahlungen aus Investitionstätigkeit**	**0,00**	**0,00**	**0,00**	**0,00**	**0,00**	**0,00**
25	- Auszahlungen für Anlagevermögen	0,00	0,00	0,00	0,00	0,00	0,00
26	- Auszahlungen für sonstige Ausleihungen und Kreditgewährungen	0,00	0,00	0,00	0,00	0,00	0,00
27	- Sonstige Investitionsauszahlungen	0,00	0,00	0,00	0,00	0,00	0,00
28	**Summe der Auszahlungen aus Investitionstätigkeit**	**0,00**	**0,00**	**0,00**	**0,00**	**0,00**	**0,00**
29	**Saldo der Ein- und Auszahlungen aus Investitionstätigkeit**	**0,00**	**0,00**	**0,00**	**0,00**	**0,00**	**0,00**
30	**Finanzmittelüberschuss/Finanzmittelfehlbetrag des Teilhaushaltes**	**-10.562,35**	**-9.600,00**	**-14.900,00**	**-14.900,00**	**-14.900,00**	**-14.900,00**

Teilergebnishaushalt Produkt 57302 Weihnachtsmarkt

Stadt Hagenow

Nr.	Bezeichnung	Ergebnis 2021	Ansatz 2022	Ansatz 2023	Plan 2024	Plan 2025	Plan 2026
01	+ Steuern und ähnliche Abgaben	0,00	0,00	0,00	0,00	0,00	0,00
02	+ Zuwendungen, allgemeine Umlagen und sonstige Transfererträge	0,00	0,00	0,00	0,00	0,00	0,00
03	+ Erträge der sozialen Sicherung	0,00	0,00	0,00	0,00	0,00	0,00
04	+ Öffentlich-rechtliche Leistungsentgelte	0,00	0,00	0,00	0,00	0,00	0,00
05	+ Privatrechtliche Leistungsentgelte	0,00	2.000,00	2.000,00	2.000,00	2.000,00	2.000,00
441100000	Mieten und Pachten, Erbbauzinsen	0,00	2.000,00	2.000,00	2.000,00	2.000,00	2.000,00
06	+ Kostenerstattungen und Kostenumlagen	0,00	0,00	0,00	0,00	0,00	0,00
07	+ Andere aktivierte Eigenleistungen	0,00	0,00	0,00	0,00	0,00	0,00
08	+ Zinserträge und sonstige Finanzerträge	0,00	0,00	0,00	0,00	0,00	0,00
09	+ Sonstige Erträge	0,00	0,00	0,00	0,00	0,00	0,00
10	**Summe der Erträge (Summe Nr. 1 bis 9)**	**0,00**	**2.000,00**	**2.000,00**	**2.000,00**	**2.000,00**	**2.000,00**
11	- Personalaufwendungen	0,00	0,00	0,00	0,00	0,00	0,00
12	- Versorgungsaufwendungen	0,00	0,00	0,00	0,00	0,00	0,00
13	- Aufwendungen für Sach- und Dienstleistungen	2.737,26	3.700,00	4.300,00	4.300,00	4.300,00	4.300,00
522100000	Abfall	0,00	500,00	500,00	500,00	500,00	500,00
522600000	Strom	0,00	300,00	0,00	0,00	0,00	0,00
522700000	Wasser	0,00	100,00	0,00	0,00	0,00	0,00
523800000	Geringwertige Geräte, Ausstattungs-, Ausrüstungs- u. sonst. Gebrauchsgegenstände	799,98	0,00	1.000,00	1.000,00	1.000,00	1.000,00
524400000	Laborbedarf, Werkstättenbedarf, Lebensmittel, Arzneimittel, Verbandsstoffe, u.a.	357,39	600,00	600,00	600,00	600,00	600,00
524900000	Sonstige Aufwendungen für Sachleistungen und Verbrauchsmittel	1.579,89	2.200,00	2.200,00	2.200,00	2.200,00	2.200,00
14	- Abschreibungen	0,00	0,00	0,00	0,00	0,00	0,00
15	- Zuwendungen, Umlagen und sonstige Transferaufwendungen	0,00	0,00	0,00	0,00	0,00	0,00
16	- Aufwendungen der sozialen Sicherung	0,00	0,00	0,00	0,00	0,00	0,00
17	- Zinsaufwendungen und sonstige Finanzaufwendungen	0,00	0,00	0,00	0,00	0,00	0,00
18	- Sonstige Aufwendungen	77,35	19.000,00	20.000,00	20.000,00	20.000,00	20.000,00
562100000	Mieten, Pachten und Erbbauzinsen	0,00	4.500,00	5.000,00	5.000,00	5.000,00	5.000,00
562900000	Sonstige Aufwendungen für die Inanspruchnahme von Rechten und Diensten	77,35	14.500,00	15.000,00	15.000,00	15.000,00	15.000,00
19	**Summe der Aufwendungen (Summe Nr. 11 bis 18)**	**2.814,61**	**22.700,00**	**24.300,00**	**24.300,00**	**24.300,00**	**24.300,00**
20	**Jahresergebnis des Teilhaushaltes vor Verrechnung der internen Leistungsbeziehungen und vor Veränderung der Rücklagen**	**-2.814,61**	**-20.700,00**	**-22.300,00**	**-22.300,00**	**-22.300,00**	**-22.300,00**
21	+ Erträge aus internen Leistungsbeziehungen	0,00	0,00	0,00	0,00	0,00	0,00
22	- Aufwendungen aus internen Leistungsbeziehungen	62,90	16.000,00	16.000,00	16.000,00	16.000,00	16.000,00
581100000	Innere Verrechnung - Bauhofleistungen	62,90	16.000,00	16.000,00	16.000,00	16.000,00	16.000,00
23	**Jahresergebnis des Teilhaushaltes nach Verrechnung der internen Leistungsbeziehungen und vor Veränderung der Rücklagen**	**-2.877,51**	**-36.700,00**	**-38.300,00**	**-38.300,00**	**-38.300,00**	**-38.300,00**

Teilfinanzhaushalt Produkt 57302 Weihnachtsmarkt

Stadt Hagenow

Nr.	Bezeichnung	Ergebnis 2021	Ansatz 2022	Ansatz 2023	Plan 2024	Plan 2025	Plan 2026
1	+ Steuern und ähnliche Abgaben	0,00	0,00	0,00	0,00	0,00	0,00
2	+ Zuwendungen, allgemeine Umlagen und sonstige Transfereinzahlungen	0,00	0,00	0,00	0,00	0,00	0,00
3	+ Einzahlungen der sozialen Sicherung	0,00	0,00	0,00	0,00	0,00	0,00
4	+ Öffentlich-rechtliche Leistungsentgelte	0,00	0,00	0,00	0,00	0,00	0,00
5	+ Privatrechtliche Leistungsentgelte	0,00	2.000,00	2.000,00	2.000,00	2.000,00	2.000,00
6	+ Kostenerstattungen und Kostenumlagen	0,00	0,00	0,00	0,00	0,00	0,00
7	+ Zinseinzahlungen und sonstige Finanzeinzahlungen	0,00	0,00	0,00	0,00	0,00	0,00
8	+ Sonstige laufende Einzahlungen	0,00	0,00	0,00	0,00	0,00	0,00
9	**Summe der laufenden Einzahlungen**	**0,00**	**2.000,00**	**2.000,00**	**2.000,00**	**2.000,00**	**2.000,00**
10	- Personalauszahlungen	0,00	0,00	0,00	0,00	0,00	0,00
11	- Versorgungsauszahlungen	0,00	0,00	0,00	0,00	0,00	0,00
12	- Auszahlungen für Sach- und Dienstleistungen	2.737,26	3.700,00	4.300,00	4.300,00	4.300,00	4.300,00
13	- Zuwendungen, Umlagen und sonstige Transferauszahlungen	0,00	0,00	0,00	0,00	0,00	0,00
14	- Auszahlungen der sozialen Sicherung	0,00	0,00	0,00	0,00	0,00	0,00
15	- Zinsauszahlungen und sonstige Finanzauszahlungen	0,00	0,00	0,00	0,00	0,00	0,00
16	- Sonstige laufende Auszahlungen	77,35	19.000,00	20.000,00	20.000,00	20.000,00	20.000,00
17	**Summe der laufenden Auszahlungen**	**2.814,61**	**22.700,00**	**24.300,00**	**24.300,00**	**24.300,00**	**24.300,00**
18	**jahresbezogener Saldo der laufenden Ein- u. Auszahlungen vor planmäßiger Tilgung**	**-2.814,61**	**-20.700,00**	**-22.300,00**	**-22.300,00**	**-22.300,00**	**-22.300,00**
18.1	**Saldo der Ein- und Auszahlungen aus internen Leistungsbeziehungen**	**-62,90**	**-16.000,00**	**-16.000,00**	**-16.000,00**	**-16.000,00**	**-16.000,00**
18.2	**jahresbezogener Saldo der laufenden Ein- u. Auszahlungen vor planmäßiger Tilgung nach Verrechnung der internen Leistungsbeziehungen**	**-2.877,51**	**-36.700,00**	**-38.300,00**	**-38.300,00**	**-38.300,00**	**-38.300,00**
19	+ Einzahlungen aus Investitionszuwendungen	0,00	0,00	0,00	0,00	0,00	0,00
20	+ Einzahlungen aus Beiträgen und ähnlichen Entgelten	0,00	0,00	0,00	0,00	0,00	0,00
21	+ Einzahlungen aus Anlagevermögen	0,00	0,00	0,00	0,00	0,00	0,00
22	+ Einzahlungen aus sonstigen Ausleihungen und Kreditgewährungen	0,00	0,00	0,00	0,00	0,00	0,00
23	+ Sonstige Investitionseinzahlungen	0,00	0,00	0,00	0,00	0,00	0,00
24	**Summe der Einzahlungen aus Investitionstätigkeit**	**0,00**	**0,00**	**0,00**	**0,00**	**0,00**	**0,00**
25	- Auszahlungen für Anlagevermögen	0,00	0,00	0,00	0,00	0,00	0,00
26	- Auszahlungen für sonstige Ausleihungen und Kreditgewährungen	0,00	0,00	0,00	0,00	0,00	0,00
27	- Sonstige Investitionsauszahlungen	0,00	0,00	0,00	0,00	0,00	0,00
28	**Summe der Auszahlungen aus Investitionstätigkeit**	**0,00**	**0,00**	**0,00**	**0,00**	**0,00**	**0,00**
29	**Saldo der Ein- und Auszahlungen aus Investitionstätigkeit**	**0,00**	**0,00**	**0,00**	**0,00**	**0,00**	**0,00**
30	**Finanzmittelüberschuss/Finanzmittelfehlbetrag des Teilhaushaltes**	**-2.877,51**	**-36.700,00**	**-38.300,00**	**-38.300,00**	**-38.300,00**	**-38.300,00**

12.3 Teilhaushalt 3 - Recht, Personal, Kita’s und Schulen

Muster 9
(zu § 4 GemHVO-Doppik)

Teilergebnishaushalt Teilhaushalt 3 Recht, Personal, Kita's und Schulen

Stadt Hagenow

Verantwortlich: Herr Hofmann, Fachbereichsleiter

Nr.	Ertrags- und Aufwandsarten (gemäß § 4 Absatz 5 GemHVO-Doppik)	Summe aller Produkte	Wesentliche Produkte			Sonstige Produkte	
			Grundschulen	Regionale Schulen	Tageseinrichtungen für Kinder	Personal	Recht
			21101	21501	36500	11201	11901
		in €					
1	+ Steuern und ähnliche Abgaben	0,00	0,00	0,00	0,00	0,00	0,00
2	+ Zuwendungen, allgemeine Umlagen und sonstige Transfererträge	6.475.100,00	92.900,00	64.900,00	269.200,00	0,00	0,00
3	+ Erträge der sozialen Sicherung	0,00	0,00	0,00	0,00	0,00	0,00
4	+ Öffentlich-rechtliche Leistungsentgelte	3.300,00	3.300,00	0,00	0,00	0,00	0,00
5	+ Privatrechtliche Leistungsentgelte	753.600,00	18.000,00	22.500,00	713.100,00	0,00	0,00
6	+ Kostenerstattungen und Kostenumlagen	318.200,00	125.500,00	190.700,00	0,00	0,00	2.000,00
7	+ Andere aktivierte Eigenleistungen	0,00	0,00	0,00	0,00	0,00	0,00
8	+ Zinserträge und sonstige Finanzerträge	0,00	0,00	0,00	0,00	0,00	0,00
9	+ Sonstige laufende Erträge	1.100,00	200,00	200,00	700,00	0,00	0,00
10	**Summe der Erträge (Summe der Nummern 1 bis 9)**	**7.551.300,00**	**239.900,00**	**278.300,00**	**983.000,00**	**0,00**	**2.000,00**
11	- Personalaufwendungen	6.685.500,00	66.200,00	63.300,00	5.931.400,00	437.800,00	109.800,00
12	- Versorgungsaufwendungen	31.000,00	0,00	0,00	0,00	0,00	31.000,00
13	- Aufwendungen für Sach- und Dienstleistungen	2.139.900,00	635.400,00	401.500,00	1.102.300,00	0,00	0,00
14	- Abschreibungen	524.900,00	67.500,00	156.900,00	299.900,00	0,00	0,00
15	- Zuwendungen, Umlagen und sonstige Transferaufwendungen	1.816.500,00	0,00	2.000,00	0,00	0,00	0,00
16	- Aufwendungen der sozialen Sicherung	121.000,00	12.000,00	69.400,00	0,00	0,00	0,00
17	- Zinsaufwendungen und sonstige Finanzaufwendungen	0,00	0,00	0,00	0,00	0,00	0,00
18	- Sonstige Aufwendungen	543.900,00	107.000,00	139.000,00	141.700,00	144.500,00	11.100,00
19	**Summe der Aufwendungen (Summe der Nummern 11 bis 18)**	**11.862.700,00**	**888.100,00**	**832.100,00**	**7.475.300,00**	**582.300,00**	**151.900,00**
20	**Jahresergebnis des Teilhaushaltes vor Verrechnung der internen Leistungsbeziehungen und vor Veränderung der Rücklagen(Saldo der Nummern 10 und 19)**	**-4.311.400,00**	**-648.200,00**	**-553.800,00**	**-6.492.300,00**	**-582.300,00**	**-149.900,00**
21	+ Erträge aus internen Leistungsbeziehungen	24.600,00	15.000,00	0,00	9.600,00	0,00	0,00
22	- Aufwendungen aus internen Leistungsbeziehungen	453.800,00	85.100,00	128.100,00	231.700,00	5.000,00	0,00
23	**Jahresergebnis des Teilhaushaltes nach Verrechnung der internen Leistungsbeziehungen und vor Veränderung der Rücklagen(Nummer 20 zuzüglich Nummer 21 abzüglich Nummer 22)**	**-4.740.600,00**	**-718.300,00**	**-681.900,00**	**-6.714.400,00**	**-587.300,00**	**-149.900,00**

Muster 9
(zu § 4 GemHVO-Doppik)

Teilfinanzhaushalt Teilhaushalt 3 Recht, Personal, Kita's und Schulen

Stadt Hagenow

Nr.	Ein- und Auszahlungssarten (gemäß § 4 Absatz 6 GemHVO-Doppik)	Summe aller Produkte	Wesentliche Produkte			Sonstige Produkte	
			Grundschulen	Regionale Schulen	Tageseinrichtungen für Kinder	Personal	Recht
			21101	21501	36500	11201	11901
		in €					
1	+ Steuern und ähnliche Abgaben	0,00	0,00	0,00	0,00	0,00	0,00
2	+ Zuwendungen, allgemeine Umlagen und sonstige Transfereinzahlungen	6.258.300,00	73.200,00	0,00	137.000,00	0,00	0,00
3	+ Einzahlungen der sozialen Sicherung	0,00	0,00	0,00	0,00	0,00	0,00
4	+ Öffentlich-rechtliche Leistungsentgelte	3.300,00	3.300,00	0,00	0,00	0,00	0,00
5	+ Privatrechtliche Leistungsentgelte	753.600,00	18.000,00	22.500,00	713.100,00	0,00	0,00
6	+ Kostenerstattungen und Kostenumlagen	318.200,00	125.500,00	190.700,00	0,00	0,00	2.000,00
7	+ Zinseinzahlungen und sonstige Finanzeinzahlungen	0,00	0,00	0,00	0,00	0,00	0,00
8	+ Sonstige laufende Einzahlungen	1.100,00	200,00	200,00	700,00	0,00	0,00
9	**Summe der laufenden Einzahlungen (Summe der Nummern 1 bis 8)**	**7.334.500,00**	**220.200,00**	**213.400,00**	**850.800,00**	**0,00**	**2.000,00**
10	- Personalauszahlungen	6.655.500,00	66.200,00	63.300,00	5.931.400,00	437.800,00	79.800,00
11	- Versorgungsauszahlungen	62.800,00	0,00	0,00	0,00	31.800,00	31.000,00
12	- Auszahlungen für Sach- und Dienstleistungen	2.139.900,00	635.400,00	401.500,00	1.102.300,00	0,00	0,00
13	- Zuwendungen, Umlagen und sonstige Transferauszahlungen	1.816.500,00	0,00	2.000,00	0,00	0,00	0,00
14	- Auszahlungen der sozialen Sicherung	121.000,00	12.000,00	69.400,00	0,00	0,00	0,00
15	- Zinsauszahlungen und sonstige Finanzauszahlungen	0,00	0,00	0,00	0,00	0,00	0,00
16	- Sonstige laufende Auszahlungen	542.900,00	107.000,00	139.000,00	140.700,00	144.500,00	11.100,00
17	**Summe der laufenden Auszahlungen (Summe der Nummern 10 bis 16)**	**11.338.600,00**	**820.600,00**	**675.200,00**	**7.174.400,00**	**614.100,00**	**121.900,00**
18	**jahresbezogener Saldo der laufenden Ein- und Auszahlungen vor planmäßiger Tilgung (Saldo der Nummern 9 und 17)**	**-4.004.100,00**	**-600.400,00**	**-461.800,00**	**-6.323.600,00**	**-614.100,00**	**-119.900,00**
18.1	**Saldo der Ein- und Auszahlungen aus internen Leistungsbeziehungen**	**-429.200,00**	**-70.100,00**	**-128.100,00**	**-222.100,00**	**-5.000,00**	**0,00**
18.2	**jahresbezogener Saldo der laufenden Ein- und Auszahlungen vor planmäßiger Tilgung nach Verrechnung der internen Leistungsbeziehungen(Summe der Nummern 18 und 18.1)**	**-4.433.300,00**	**-670.500,00**	**-589.900,00**	**-6.545.700,00**	**-619.100,00**	**-119.900,00**
19	+ Einzahlungen aus Investitionszuwendungen	7.173.400,00	713.800,00	6.459.600,00	0,00	0,00	0,00
20	+ Einzahlungen aus Beiträgen und ähnlichen Entgelten	0,00	0,00	0,00	0,00	0,00	0,00
21	+ Einzahlungen aus Anlagevermögen	0,00	0,00	0,00	0,00	0,00	0,00
22	+ Einzahlungen aus sonstigen Ausleihungen und Kreditgewährungen	0,00	0,00	0,00	0,00	0,00	0,00
23	+ Sonstige Investitionseinzahlungen	0,00	0,00	0,00	0,00	0,00	0,00
24	**Summe der Einzahlungen aus Investitionstätigkeit(Summe der Nummern 19 bis 23)**	**7.173.400,00**	**713.800,00**	**6.459.600,00**	**0,00**	**0,00**	**0,00**
25	- Auszahlungen für Anlagevermögen	8.994.900,00	1.260.000,00	7.710.700,00	24.200,00	0,00	0,00
26	- Auszahlungen für sonstige Ausleihungen und Kreditgewährungen	0,00	0,00	0,00	0,00	0,00	0,00
27	- Sonstige Investitionsauszahlungen	0,00	0,00	0,00	0,00	0,00	0,00
28	**Summe der Auszahlungen aus Investitionstätigkeit(Summe der Nummern 25 bis 27)**	**8.994.900,00**	**1.260.000,00**	**7.710.700,00**	**24.200,00**	**0,00**	**0,00**
29	**Saldo der Ein- und Auszahlungen aus Investitionstätigkeit(Saldo der Nummern 24 und 28)**	**-1.821.500,00**	**-546.200,00**	**-1.251.100,00**	**-24.200,00**	**0,00**	**0,00**
30	**Finanzmittelüberschuss/Finanzmittelfehlbetrag des Teilhaushaltes(Summe der Nummern 18.2 und 29)**	**-6.254.800,00**	**-1.216.700,00**	**-1.841.000,00**	**-6.569.900,00**	**-619.100,00**	**-119.900,00**

Muster 9
(zu § 4 GemHVO-Doppik)

Teilergebnishaushalt Teilhaushalt 3 Recht, Personal, Kita's und Schulen

Stadt Hagenow

Nr.			Ertrags- und Aufwandsarten (gemäß § 4 Absatz 5 GemHVO-Doppik)	Sonstige Produkte					
				Wahlen und sonstige Abstimmungen	Sonstige schulische Aufgaben	Förderung von Kindern in Tageseinrichtungen und in Tagespflege			
				12101	24301	36100			
				in €					
1		+	Steuern und ähnliche Abgaben	0,00	0,00	0,00			
2		+	Zuwendungen, allgemeine Umlagen und sonstige Transfererträge	0,00	0,00	6.048.100,00			
3		+	Erträge der sozialen Sicherung	0,00	0,00	0,00			
4		+	Öffentlich-rechtliche Leistungsentgelte	0,00	0,00	0,00			
5		+	Privatrechtliche Leistungsentgelte	0,00	0,00	0,00			
6		+	Kostenerstattungen und Kostenumlagen	0,00	0,00	0,00			
7		+	Andere aktivierte Eigenleistungen	0,00	0,00	0,00			
8		+	Zinserträge und sonstige Finanzerträge	0,00	0,00	0,00			
9		+	Sonstige laufende Erträge	0,00	0,00	0,00			
10			**Summe der Erträge (Summe der Nummern 1 bis 9)**	**0,00**	**0,00**	**6.048.100,00**			
11		-	Personalaufwendungen	0,00	77.000,00	0,00			
12		-	Versorgungsaufwendungen	0,00	0,00	0,00			
13		-	Aufwendungen für Sach- und Dienstleistungen	0,00	700,00	0,00			
14		-	Abschreibungen	0,00	600,00	0,00			
15		-	Zuwendungen, Umlagen und sonstige Transferaufwendungen	0,00	0,00	1.814.500,00			
16		-	Aufwendungen der sozialen Sicherung	0,00	39.600,00	0,00			
17		-	Zinsaufwendungen und sonstige Finanzaufwendungen	0,00	0,00	0,00			
18		-	Sonstige Aufwendungen	0,00	600,00	0,00			
19			**Summe der Aufwendungen (Summe der Nummern 11 bis 18)**	**0,00**	**118.500,00**	**1.814.500,00**			
20			**Jahresergebnis des Teilhaushaltes vor Verrechnung der internen Leistungsbeziehungen und vor Veränderung der Rücklagen(Saldo der Nummern 10 und 19)**	**0,00**	**-118.500,00**	**4.233.600,00**			
21		+	Erträge aus internen Leistungsbeziehungen	0,00	0,00	0,00			
22		-	Aufwendungen aus internen Leistungsbeziehungen	0,00	3.900,00	0,00			
23			**Jahresergebnis des Teilhaushaltes nach Verrechnung der internen Leistungsbeziehungen und vor Veränderung der Rücklagen(Nummer 20 zuzüglich Nummer 21 abzüglich Nummer 22)**	**0,00**	**-122.400,00**	**4.233.600,00**			

Muster 9
(zu § 4 GemHVO-Doppik)

Teilfinanzhaushalt Teilhaushalt 3 Recht, Personal, Kita's und Schulen

Stadt Hagenow

Nr.	Ein- und Auszahlungssarten (gemäß § 4 Absatz 6 GemHVO-Doppik)		Sonstige Produkte					
			Wahlen und sonstige Abstimmungen	Sonstige schulische Aufgaben	Förderung von Kindern in Tageseinrichtungen und in Tagespflege			
			12101	24301	36100			
			in €					
1	+	Steuern und ähnliche Abgaben	0,00	0,00	0,00			
2	+	Zuwendungen, allgemeine Umlagen und sonstige Transfereinzahlungen	0,00	0,00	6.048.100,00			
3	+	Einzahlungen der sozialen Sicherung	0,00	0,00	0,00			
4	+	Öffentlich-rechtliche Leistungsentgelte	0,00	0,00	0,00			
5	+	Privatrechtliche Leistungsentgelte	0,00	0,00	0,00			
6	+	Kostenerstattungen und Kostenumlagen	0,00	0,00	0,00			
7	+	Zinseinzahlungen und sonstige Finanzeinzahlungen	0,00	0,00	0,00			
8	+	Sonstige laufende Einzahlungen	0,00	0,00	0,00			
9		**Summe der laufenden Einzahlungen (Summe der Nummern 1 bis 8)**	**0,00**	**0,00**	**6.048.100,00**			
10	-	Personalauszahlungen	0,00	77.000,00	0,00			
11	-	Versorgungsauszahlungen	0,00	0,00	0,00			
12	-	Auszahlungen für Sach- und Dienstleistungen	0,00	700,00	0,00			
13	-	Zuwendungen, Umlagen und sonstige Transferauszahlungen	0,00	0,00	1.814.500,00			
14	-	Auszahlungen der sozialen Sicherung	0,00	39.600,00	0,00			
15	-	Zinsauszahlungen und sonstige Finanzauszahlungen	0,00	0,00	0,00			
16	-	Sonstige laufende Auszahlungen	0,00	600,00	0,00			
17		**Summe der laufenden Auszahlungen (Summe der Nummern 10 bis 16)**	**0,00**	**117.900,00**	**1.814.500,00**			
18		**jahresbezogener Saldo der laufenden Ein- und Auszahlungen vor planmäßiger Tilgung (Saldo der Nummern 9 und 17)**	**0,00**	**-117.900,00**	**4.233.600,00**			
18.1		**Saldo der Ein- und Auszahlungen aus internen Leistungsbeziehungen**	**0,00**	**-3.900,00**	**0,00**			
18.2		**jahresbezogener Saldo der laufenden Ein- und Auszahlungen vor planmäßiger Tilgung nach Verrechnung der internen Leistungsbeziehungen(Summe der Nummern 18 und 18.1)**	**0,00**	**-121.800,00**	**4.233.600,00**			
19	+	Einzahlungen aus Investitionszuwendungen	0,00	0,00	0,00			
20	+	Einzahlungen aus Beiträgen und ähnlichen Entgelten	0,00	0,00	0,00			
21	+	Einzahlungen aus Anlagevermögen	0,00	0,00	0,00			
22	+	Einzahlungen aus sonstigen Ausleihungen und Kreditgewährungen	0,00	0,00	0,00			
23	+	Sonstige Investitionseinzahlungen	0,00	0,00	0,00			
24		**Summe der Einzahlungen aus Investitionstätigkeit(Summe der Nummern 19 bis 23)**	**0,00**	**0,00**	**0,00**			
25	-	Auszahlungen für Anlagevermögen	0,00	0,00	0,00			
26	-	Auszahlungen für sonstige Ausleihungen und Kreditgewährungen	0,00	0,00	0,00			
27	-	Sonstige Investitionsauszahlungen	0,00	0,00	0,00			
28		**Summe der Auszahlungen aus Investitionstätigkeit(Summe der Nummern 25 bis 27)**	**0,00**	**0,00**	**0,00**			
29		**Saldo der Ein- und Auszahlungen aus Investitionstätigkeit(Saldo der Nummern 24 und 28)**	**0,00**	**0,00**	**0,00**			
30		**Finanzmittelüberschuss/Finanzmittelfehlbetrag des Teilhaushaltes(Summe der Nummern 18.2 und 29)**	**0,00**	**-121.800,00**	**4.233.600,00**			

Produkt 21101 Grundschulen

Stadt Hagenow

Produktbereich	21	Schulträgeraufgaben - allgemeinbildende Schulen
Produktgruppe	211	Grundschulen (§ 11 Abs. 2 Nr. 1a) SchulG M-V)
Produkt	21101	Grundschulen

Prod.-verantwortung	Frau Heimke, Teamleiterin
Produktbeschreibung	Die Stadt Hagenow ist Träger der Grundschule "Europaschule" und Grundschule "Stadtschule am Mühlenteich". Die Stadt hat die benötigten notwendigen Beschaffungen, Bewirtschaftungen und Unterhaltung der Einrichtungs- und Ausstattungsgegenstände sowie der Lehr- und Unterrichtsmittel für den Schulbetrieb vorzuhalten. Desweiteren wird in den Grundschulen eine Mittagsverpflegung angeboten.
Auftragsgrundlage	Schulgesetz
Art der Aufgabe	Pflichtaufgabe
Produktart	extern
Zielgruppe	Schüler, Lehrkräfte, Eltern
Ziele	Sicherstellung des Schul- und Unterrichtsbetriebes durch Schaffung der sächlichen und personellen Vorraussetzungen in Erfüllung der Aufgabe des örtlichen Schulträgers Bestmögliche Qualifizierung von Grundschülern durch Sicherstellung eines nachfrageorientierten, bedarfsgerechten Schulangebots und optimaler Einsatz von Ressourcen
Leistungen	211010101 Grundschule Stadtschule am Mühlenteich 211010102 Turnhalle Stadtschule am Mühlenteich 211010201 Grundschule Europaschule 211010202 Turnhalle Europaschule

Produkt 21501 Regionale Schulen

Stadt Hagenow

Produktbereich	21	Schulträgeraufgaben - allgemeinbildende Schulen
Produktgruppe	215	Regionale Schulen (§ 11 Abs. 2 Nr. 1b) SchulG M-V)
Produkt	21501	Regionale Schulen

Prod.-verantwortung	Frau Heimke, Teamleiterin
Produktbeschreibung	Die Stadt Hagenow ist Träger der Regionalen Schule "Prof. Dr.-F. Heincke" und der Europaschule. Die Kommune hat die benötigten notwendigen Beschaffungen, Bewirtschaftungen und Unterhaltung der Einrichtungs- und Ausstattungsgegenstände sowie der Lehr- und Unterrichtsmittel für den Schulbetrieb vorzuhalten. Desweiteren wird in den Schulen eine Mittagsverpflegung angeboten.
Auftragsgrundlage	Schulgesetz
Art der Aufgabe	Pflichtaufgabe
Produktart	extern
Zielgruppe	Schüler, Lehrkräfte, Eltern
Ziele	Sicherstellung des Schul- und Unterrichtsbetriebes durch Schaffung der sächlichen und personellen Vorraussetzungen in Erfüllung der Aufgabe des örtlichen Schulträgers Bestmögliche Qualifizierung der Schüler durch Sicherstellung eines nachfrageorientierten, bedarfsgerechten Schulangebots und optimaler Einsatz von Ressourcen
Leistungen	215010101 Regionale Schule - "Prof. Dr. Heincke" Schule 215010201 Regionale Schule - Europaschule 215010202 Turnhalle Europaschule

Produkt 36500 Tageseinrichtungen für Kinder

Stadt Hagenow

Produktbereich	36	Kinder-, Jugend- und Familienhilfe
Produktgruppe	365	Tageseinrichtungen für Kinder
Produkt	36500	Tageseinrichtungen für Kinder

Prod.-verantwortung	Frau Radom, Leiterin der Kindertagesstätte "Matroschka" Frau Buseke, Leiterin der Kindertagesstätte "Regenbogenland" Frau Knippert, Leiterin der Kindertagesstätte "Kleine Nordlichter" Herr Rechel, Leiter des Hortgebäudes bei der Europaschule
Produktbeschreibung	Das Produkt beinhaltet die familienergänzende unterstützende Betreuung, Pflege und Erziehung der Kinder mit unterschiedlichen Angebotsformen wie Ganztagsplätze, Teilzeitplätze und Halbtagsplätze mit und ohne Verpflegung. Die Stadt nimmt in der Kita Einrichtung Matroschka auch die Aufgaben zur Integration von behinderten Kindern wahr. Weiterhin sind in diesem Produkt die Aufgaben der allgemeinen Verwaltung enthalten. Diese umfassen die sachliche und personelle Ausstattung, das Betriebserlaubnisverfahren, Vorbereitung der Entgeltverhandlungen, Elternbeitragsstützung für Betreuung und Verpflegung, Antragsbearbeitung, Berechnung, und Bescheidung.
Auftragsgrundlage	Kindertagesstättengesetz M-V, Beschlüsse Stadtvertretung
Art der Aufgabe	Pflichtaufgabe
Produktart	extern
Zielgruppe	Kinder aus dem Einzugsgebiet der Stadt Hagenow, Eltern und sonstige Erziehungsberechtigte
Ziele	Bedarfsgerechtes Angebot von Plätzen in der Einrichtung sichern Förderung der Vereinbarkeit von Familie und Beruf
Leistungen	365000101 Kita "Matroschka" 365000102 Küche "Matroschka" 365000201 Kita "Regenbogenland" 365000202 Küche "Regenbogenland" 365000301 Kita "Kleine Nordlichter" 365000302 Küche "Kleine Nordlichter" 365000401 Hort mit Multifunktionsraum 365000501 Allgemeine Verwaltung der Kindertagesstätten

Teilergebnishaushalt Produkt 11201 Personal

Stadt Hagenow

Nr.	Bezeichnung	Ergebnis 2021	Ansatz 2022	Ansatz 2023	Plan 2024	Plan 2025	Plan 2026
01	+ Steuern und ähnliche Abgaben	0,00	0,00	0,00	0,00	0,00	0,00
02	+ Zuwendungen, allgemeine Umlagen und sonstige Transfererträge	0,00	0,00	0,00	0,00	0,00	0,00
03	+ Erträge der sozialen Sicherung	0,00	0,00	0,00	0,00	0,00	0,00
04	+ Öffentlich-rechtliche Leistungsentgelte	0,00	0,00	0,00	0,00	0,00	0,00
05	+ Privatrechtliche Leistungsentgelte	0,00	0,00	0,00	0,00	0,00	0,00
06	+ Kostenerstattungen und Kostenumlagen	0,00	0,00	0,00	0,00	0,00	0,00
07	+ Andere aktivierte Eigenleistungen	0,00	0,00	0,00	0,00	0,00	0,00
08	+ Zinserträge und sonstige Finanzerträge	0,00	0,00	0,00	0,00	0,00	0,00
09	+ Sonstige Erträge	0,00	0,00	0,00	0,00	0,00	0,00
10	**Summe der Erträge (Summe Nr. 1 bis 9)**	**0,00**	**0,00**	**0,00**	**0,00**	**0,00**	**0,00**
11	- Personalaufwendungen	246.783,32	289.800,00	437.800,00	453.100,00	466.600,00	480.500,00
502210000	Dienstbezüge	181.348,79	228.500,00	346.700,00	358.800,00	369.500,00	380.600,00
502220000	Leistungszulagen	17.518,45	3.000,00	3.000,00	3.100,00	3.200,00	3.300,00
503200000	Arbeitnehmer	7.336,72	9.200,00	14.500,00	15.000,00	15.400,00	15.800,00
504200000	Arbeitnehmer	40.579,36	48.300,00	73.600,00	76.200,00	78.500,00	80.800,00
509000000	Pauschalierte Lohnsteuer (auch Zahlungen über Knappschaft)	0,00	800,00	0,00	0,00	0,00	0,00
12	- Versorgungsaufwendungen	31.684,14	0,00	0,00	0,00	0,00	0,00
511200000	Arbeitnehmer	31.684,14	31.000,00	31.800,00	32.600,00	33.400,00	34.200,00
511210000	Arbeitnehmer - Zuführung und Entnahme Rückstellung Ausgleichszahlungen zur Rente	0,00	-31.000,00	-31.800,00	-32.600,00	-33.400,00	-34.200,00
13	- Aufwendungen für Sach- und Dienstleistungen	0,00	0,00	0,00	0,00	0,00	0,00
14	- Abschreibungen	0,00	0,00	0,00	0,00	0,00	0,00
15	- Zuwendungen, Umlagen und sonstige Transferaufwendungen	0,00	0,00	0,00	0,00	0,00	0,00
16	- Aufwendungen der sozialen Sicherung	0,00	0,00	0,00	0,00	0,00	0,00
17	- Zinsaufwendungen und sonstige Finanzaufwendungen	0,00	0,00	0,00	0,00	0,00	0,00
18	- Sonstige Aufwendungen	101.988,84	124.000,00	144.500,00	130.500,00	130.500,00	130.500,00
561200000	Aufwendungen für Aus- und Fortbildung, Umschulung	28.032,33	33.000,00	46.000,00	41.000,00	41.000,00	41.000,00
561310000	Fahrtkostenerstattung	5.105,42	10.000,00	8.000,00	8.000,00	8.000,00	8.000,00
561400000	Aufwendungen für allgemeine Betreuung der Bediensteten	22.479,10	30.000,00	25.000,00	25.000,00	25.000,00	25.000,00
561410000	Betriebliche Gesundheitsförderung	16.729,64	10.000,00	10.000,00	1.000,00	1.000,00	1.000,00
561420000	Aufwendungen für Betriebsfeiern	0,00	2.500,00	3.000,00	3.000,00	3.000,00	3.000,00
562430000	Unterhaltung Software, Updates	26.578,39	35.000,00	32.000,00	32.000,00	32.000,00	32.000,00
562900000	Sonstige Aufwendungen für die Inanspruchnahme von Rechten und Diensten	0,00	0,00	15.000,00	15.000,00	15.000,00	15.000,00
563210000	Bücher	1.102,70	2.000,00	2.000,00	2.000,00	2.000,00	2.000,00
563510000	Annoncen	1.958,26	1.500,00	3.500,00	3.500,00	3.500,00	3.500,00
565110000	Gewerbliche Schutzrechte und ähnliche Rechte und Werte	3,00	0,00	0,00	0,00	0,00	0,00
19	**Summe der Aufwendungen (Summe Nr. 11 bis 18)**	**380.456,30**	**413.800,00**	**582.300,00**	**583.600,00**	**597.100,00**	**611.000,00**
20	**Jahresergebnis des Teilhaushaltes vor Verrechnung der internen Leistungsbeziehungen und vor Veränderung der Rücklagen**	**-380.456,30**	**-413.800,00**	**-582.300,00**	**-583.600,00**	**-597.100,00**	**-611.000,00**
21	+ Erträge aus internen Leistungsbeziehungen	0,00	0,00	0,00	0,00	0,00	0,00
22	- Aufwendungen aus internen Leistungsbeziehungen	1.454,57	5.000,00	5.000,00	5.000,00	5.000,00	5.000,00
581100000	Innere Verrechnung - Bauhofleistungen	1.454,57	5.000,00	5.000,00	5.000,00	5.000,00	5.000,00
23	**Jahresergebnis des Teilhaushaltes nach Verrechnung der internen Leistungsbeziehungen und vor Veränderung der Rücklagen**	**-381.910,87**	**-418.800,00**	**-587.300,00**	**-588.600,00**	**-602.100,00**	**-616.000,00**

Teilfinanzhaushalt Produkt 11201 Personal

Stadt Hagenow

Nr.	Bezeichnung	Ergebnis 2021	Ansatz 2022	Ansatz 2023	Plan 2024	Plan 2025	Plan 2026
1	+ Steuern und ähnliche Abgaben	0,00	0,00	0,00	0,00	0,00	0,00
2	+ Zuwendungen, allgemeine Umlagen und sonstige Transfereinzahlungen	0,00	0,00	0,00	0,00	0,00	0,00
3	+ Einzahlungen der sozialen Sicherung	0,00	0,00	0,00	0,00	0,00	0,00
4	+ Öffentlich-rechtliche Leistungsentgelte	0,00	0,00	0,00	0,00	0,00	0,00
5	+ Privatrechtliche Leistungsentgelte	0,00	0,00	0,00	0,00	0,00	0,00
6	+ Kostenerstattungen und Kostenumlagen	0,00	0,00	0,00	0,00	0,00	0,00
7	+ Zinseinzahlungen und sonstige Finanzeinzahlungen	0,00	0,00	0,00	0,00	0,00	0,00
8	+ Sonstige laufende Einzahlungen	0,00	0,00	0,00	0,00	0,00	0,00
9	**Summe der laufenden Einzahlungen**	**0,00**	**0,00**	**0,00**	**0,00**	**0,00**	**0,00**
10	- Personalauszahlungen	249.406,03	289.800,00	437.800,00	453.100,00	466.600,00	480.500,00
11	- Versorgungsauszahlungen	31.684,14	31.000,00	31.800,00	32.600,00	33.400,00	34.200,00
12	- Auszahlungen für Sach- und Dienstleistungen	0,00	0,00	0,00	0,00	0,00	0,00
13	- Zuwendungen, Umlagen und sonstige Transferauszahlungen	0,00	0,00	0,00	0,00	0,00	0,00
14	- Auszahlungen der sozialen Sicherung	0,00	0,00	0,00	0,00	0,00	0,00
15	- Zinsauszahlungen und sonstige Finanzauszahlungen	0,00	0,00	0,00	0,00	0,00	0,00
16	- Sonstige laufende Auszahlungen	93.267,93	124.000,00	144.500,00	130.500,00	130.500,00	130.500,00
17	**Summe der laufenden Auszahlungen**	**374.358,10**	**444.800,00**	**614.100,00**	**616.200,00**	**630.500,00**	**645.200,00**
18	**jahresbezogener Saldo der laufenden Ein- u. Auszahlungen vor planmäßiger Tilgung**	**-374.358,10**	**-444.800,00**	**-614.100,00**	**-616.200,00**	**-630.500,00**	**-645.200,00**
18.1	**Saldo der Ein- und Auszahlungen aus internen Leistungsbeziehungen**	**-1.454,57**	**-5.000,00**	**-5.000,00**	**-5.000,00**	**-5.000,00**	**-5.000,00**
18.2	**jahresbezogener Saldo der laufenden Ein- u. Auszahlungen vor planmäßiger Tilgung nach Verrechnung der internen Leistungsbeziehungen**	**-375.812,67**	**-449.800,00**	**-619.100,00**	**-621.200,00**	**-635.500,00**	**-650.200,00**
19	+ Einzahlungen aus Investitionszuwendungen	0,00	0,00	0,00	0,00	0,00	0,00
20	+ Einzahlungen aus Beiträgen und ähnlichen Entgelten	0,00	0,00	0,00	0,00	0,00	0,00
21	+ Einzahlungen aus Anlagevermögen	0,00	0,00	0,00	0,00	0,00	0,00
22	+ Einzahlungen aus sonstigen Ausleihungen und Kreditgewährungen	0,00	0,00	0,00	0,00	0,00	0,00
23	+ Sonstige Investitionseinzahlungen	0,00	0,00	0,00	0,00	0,00	0,00
24	**Summe der Einzahlungen aus Investitionstätigkeit**	**0,00**	**0,00**	**0,00**	**0,00**	**0,00**	**0,00**
25	- Auszahlungen für Anlagevermögen	0,00	0,00	0,00	0,00	0,00	0,00
26	- Auszahlungen für sonstige Ausleihungen und Kreditgewährungen	0,00	0,00	0,00	0,00	0,00	0,00
27	- Sonstige Investitionsauszahlungen	0,00	0,00	0,00	0,00	0,00	0,00
28	**Summe der Auszahlungen aus Investitionstätigkeit**	**0,00**	**0,00**	**0,00**	**0,00**	**0,00**	**0,00**
29	**Saldo der Ein- und Auszahlungen aus Investitionstätigkeit**	**0,00**	**0,00**	**0,00**	**0,00**	**0,00**	**0,00**
30	**Finanzmittelüberschuss/Finanzmittelfehlbetrag des Teilhaushaltes**	**-375.812,67**	**-449.800,00**	**-619.100,00**	**-621.200,00**	**-635.500,00**	**-650.200,00**

Teilergebnishaushalt Produkt 11901 Recht

Stadt Hagenow

Nr.	Bezeichnung	Ergebnis 2021	Ansatz 2022	Ansatz 2023	Plan 2024	Plan 2025	Plan 2026
01	+ Steuern und ähnliche Abgaben	0,00	0,00	0,00	0,00	0,00	0,00
02	+ Zuwendungen, allgemeine Umlagen und sonstige Transfererträge	0,00	0,00	0,00	0,00	0,00	0,00
03	+ Erträge der sozialen Sicherung	0,00	0,00	0,00	0,00	0,00	0,00
04	+ Öffentlich-rechtliche Leistungsentgelte	0,00	0,00	0,00	0,00	0,00	0,00
05	+ Privatrechtliche Leistungsentgelte	0,00	0,00	0,00	0,00	0,00	0,00
06	+ Kostenerstattungen und Kostenumlagen	0,00	2.000,00	2.000,00	2.000,00	2.000,00	2.000,00
442900000	von Sonstigen	0,00	2.000,00	2.000,00	2.000,00	2.000,00	2.000,00
07	+ Andere aktivierte Eigenleistungen	0,00	0,00	0,00	0,00	0,00	0,00
08	+ Zinserträge und sonstige Finanzerträge	16.034,47	0,00	0,00	0,00	0,00	0,00
476100000	Veränderung der Aktivposten gem. § 37 (7) GemHVO-Doppik	16.034,47	0,00	0,00	0,00	0,00	0,00
09	+ Sonstige Erträge	0,00	0,00	0,00	0,00	0,00	0,00
10	**Summe der Erträge (Summe Nr. 1 bis 9)**	**16.034,47**	**2.000,00**	**2.000,00**	**2.000,00**	**2.000,00**	**2.000,00**
11	- Personalaufwendungen	107.235,48	105.100,00	109.800,00	112.600,00	115.100,00	117.600,00
502110000	Dienstbezüge	77.107,20	73.500,00	75.900,00	78.600,00	81.000,00	83.400,00
502120000	Leistungszulagen	1.434,38	1.400,00	1.400,00	1.400,00	1.400,00	1.400,00
505100000	Beamte (Beihilfeumlage aktive Beamte)	2.420,00	2.500,00	2.500,00	2.600,00	2.700,00	2.800,00
507110000	Pensionsrückstellungen Beamte	22.122,00	23.900,00	25.600,00	25.600,00	25.600,00	25.600,00
507120000	Beihilferückstellungen Beamte	4.151,90	3.800,00	4.400,00	4.400,00	4.400,00	4.400,00
12	- Versorgungsaufwendungen	27.082,66	30.000,00	31.000,00	32.100,00	33.100,00	34.100,00
511100000	Beamte (Versorgungsumlage, Beihilfeumlage Versorgungsempfänger, u.a.)	27.082,66	30.000,00	31.000,00	32.100,00	33.100,00	34.100,00
13	- Aufwendungen für Sach- und Dienstleistungen	0,00	0,00	0,00	0,00	0,00	0,00
14	- Abschreibungen	0,00	0,00	0,00	0,00	0,00	0,00
15	- Zuwendungen, Umlagen und sonstige Transferaufwendungen	0,00	0,00	0,00	0,00	0,00	0,00
16	- Aufwendungen der sozialen Sicherung	0,00	0,00	0,00	0,00	0,00	0,00
17	- Zinsaufwendungen und sonstige Finanzaufwendungen	0,00	0,00	0,00	0,00	0,00	0,00
18	- Sonstige Aufwendungen	5.669,29	13.100,00	11.100,00	7.100,00	7.100,00	7.100,00
562530000	Gerichts-, Anwalts-, Notar-, Gerichtsvollzieherkosten usw.	5.640,73	12.000,00	10.000,00	6.000,00	6.000,00	6.000,00
562540000	Erstattung von Auslagen an Prozess- und Vertragsgegner	0,00	1.000,00	1.000,00	1.000,00	1.000,00	1.000,00
564300000	Sonstige Beiträge	28,56	100,00	100,00	100,00	100,00	100,00
19	**Summe der Aufwendungen (Summe Nr. 11 bis 18)**	**139.987,43**	**148.200,00**	**151.900,00**	**151.800,00**	**155.300,00**	**158.800,00**
20	**Jahresergebnis des Teilhaushaltes vor Verrechnung der internen Leistungsbeziehungen und vor Veränderung der Rücklagen**	**-123.952,96**	**-146.200,00**	**-149.900,00**	**-149.800,00**	**-153.300,00**	**-156.800,00**
21	+ Erträge aus internen Leistungsbeziehungen	0,00	0,00	0,00	0,00	0,00	0,00
22	- Aufwendungen aus internen Leistungsbeziehungen	0,00	0,00	0,00	0,00	0,00	0,00
23	**Jahresergebnis des Teilhaushaltes nach Verrechnung der internen Leistungsbeziehungen und vor Veränderung der Rücklagen**	**-123.952,96**	**-146.200,00**	**-149.900,00**	**-149.800,00**	**-153.300,00**	**-156.800,00**

Teilfinanzhaushalt Produkt 11901 Recht

Stadt Hagenow

Nr.	Bezeichnung	Ergebnis 2021	Ansatz 2022	Ansatz 2023	Plan 2024	Plan 2025	Plan 2026
1	+ Steuern und ähnliche Abgaben	0,00	0,00	0,00	0,00	0,00	0,00
2	+ Zuwendungen, allgemeine Umlagen und sonstige Transfereinzahlungen	0,00	0,00	0,00	0,00	0,00	0,00
3	+ Einzahlungen der sozialen Sicherung	0,00	0,00	0,00	0,00	0,00	0,00
4	+ Öffentlich-rechtliche Leistungsentgelte	0,00	0,00	0,00	0,00	0,00	0,00
5	+ Privatrechtliche Leistungsentgelte	0,00	0,00	0,00	0,00	0,00	0,00
6	+ Kostenerstattungen und Kostenumlagen	0,00	2.000,00	2.000,00	2.000,00	2.000,00	2.000,00
7	+ Zinseinzahlungen und sonstige Finanzeinzahlungen	0,00	0,00	0,00	0,00	0,00	0,00
8	+ Sonstige laufende Einzahlungen	0,00	0,00	0,00	0,00	0,00	0,00
9	**Summe der laufenden Einzahlungen**	**0,00**	**2.000,00**	**2.000,00**	**2.000,00**	**2.000,00**	**2.000,00**
10	- Personalauszahlungen	81.088,40	77.400,00	79.800,00	82.600,00	85.100,00	87.600,00
11	- Versorgungsauszahlungen	27.153,24	30.000,00	31.000,00	32.100,00	33.100,00	34.100,00
12	- Auszahlungen für Sach- und Dienstleistungen	0,00	0,00	0,00	0,00	0,00	0,00
13	- Zuwendungen, Umlagen und sonstige Transferauszahlungen	0,00	0,00	0,00	0,00	0,00	0,00
14	- Auszahlungen der sozialen Sicherung	0,00	0,00	0,00	0,00	0,00	0,00
15	- Zinsauszahlungen und sonstige Finanzauszahlungen	0,00	0,00	0,00	0,00	0,00	0,00
16	- Sonstige laufende Auszahlungen	6.225,05	13.100,00	11.100,00	7.100,00	7.100,00	7.100,00
17	**Summe der laufenden Auszahlungen**	**114.466,69**	**120.500,00**	**121.900,00**	**121.800,00**	**125.300,00**	**128.800,00**
18	**jahresbezogener Saldo der laufenden Ein- u. Auszahlungen vor planmäßiger Tilgung**	**-114.466,69**	**-118.500,00**	**-119.900,00**	**-119.800,00**	**-123.300,00**	**-126.800,00**
18.1	**Saldo der Ein- und Auszahlungen aus internen Leistungsbeziehungen**	**0,00**	**0,00**	**0,00**	**0,00**	**0,00**	**0,00**
18.2	**jahresbezogener Saldo der laufenden Ein- u. Auszahlungen vor planmäßiger Tilgung nach Verrechnung der internen Leistungsbeziehungen**	**-114.466,69**	**-118.500,00**	**-119.900,00**	**-119.800,00**	**-123.300,00**	**-126.800,00**
19	+ Einzahlungen aus Investitionszuwendungen	0,00	0,00	0,00	0,00	0,00	0,00
20	+ Einzahlungen aus Beiträgen und ähnlichen Entgelten	0,00	0,00	0,00	0,00	0,00	0,00
21	+ Einzahlungen aus Anlagevermögen	0,00	0,00	0,00	0,00	0,00	0,00
22	+ Einzahlungen aus sonstigen Ausleihungen und Kreditgewährungen	0,00	0,00	0,00	0,00	0,00	0,00
23	+ Sonstige Investitionseinzahlungen	0,00	0,00	0,00	0,00	0,00	0,00
24	**Summe der Einzahlungen aus Investitionstätigkeit**	**0,00**	**0,00**	**0,00**	**0,00**	**0,00**	**0,00**
25	- Auszahlungen für Anlagevermögen	0,00	0,00	0,00	0,00	0,00	0,00
26	- Auszahlungen für sonstige Ausleihungen und Kreditgewährungen	0,00	0,00	0,00	0,00	0,00	0,00
27	- Sonstige Investitionsauszahlungen	0,00	0,00	0,00	0,00	0,00	0,00
28	**Summe der Auszahlungen aus Investitionstätigkeit**	**0,00**	**0,00**	**0,00**	**0,00**	**0,00**	**0,00**
29	**Saldo der Ein- und Auszahlungen aus Investitionstätigkeit**	**0,00**	**0,00**	**0,00**	**0,00**	**0,00**	**0,00**
30	**Finanzmittelüberschuss/Finanzmittelfehlbetrag des Teilhaushaltes**	**-114.466,69**	**-118.500,00**	**-119.900,00**	**-119.800,00**	**-123.300,00**	**-126.800,00**

Teilergebnishaushalt Produkt 12101 Wahlen und sonstige Abstimmungen

Stadt Hagenow

Nr.	Bezeichnung	Ergebnis 2021	Ansatz 2022	Ansatz 2023	Plan 2024	Plan 2025	Plan 2026
01	+ Steuern und ähnliche Abgaben	0,00	0,00	0,00	0,00	0,00	0,00
02	+ Zuwendungen, allgemeine Umlagen und sonstige Transfererträge	0,00	0,00	0,00	0,00	0,00	0,00
03	+ Erträge der sozialen Sicherung	0,00	0,00	0,00	0,00	0,00	0,00
04	+ Öffentlich-rechtliche Leistungsentgelte	0,00	0,00	0,00	0,00	0,00	0,00
05	+ Privatrechtliche Leistungsentgelte	0,00	0,00	0,00	0,00	0,00	0,00
06	+ Kostenerstattungen und Kostenumlagen	0,00	0,00	0,00	7.500,00	3.000,00	7.000,00
442410000	vom Bund	0,00	0,00	0,00	7.500,00	3.000,00	0,00
442420000	vom Land	0,00	0,00	0,00	0,00	0,00	7.000,00
07	+ Andere aktivierte Eigenleistungen	0,00	0,00	0,00	0,00	0,00	0,00
08	+ Zinserträge und sonstige Finanzerträge	0,00	0,00	0,00	0,00	0,00	0,00
09	+ Sonstige Erträge	0,00	0,00	0,00	0,00	0,00	0,00
10	**Summe der Erträge (Summe Nr. 1 bis 9)**	**0,00**	**0,00**	**0,00**	**7.500,00**	**3.000,00**	**7.000,00**
11	- Personalaufwendungen	1.400,00	2.000,00	0,00	1.400,00	1.800,00	1.500,00
501900000	Sonstige (u.a. ehrenamtlich Tätige der Feuerwehr,berufene Bürger in Ausschüssen)	1.400,00	2.000,00	0,00	1.400,00	1.800,00	1.500,00
12	- Versorgungsaufwendungen	0,00	0,00	0,00	0,00	0,00	0,00
13	- Aufwendungen für Sach- und Dienstleistungen	2.026,92	5.200,00	0,00	4.100,00	3.500,00	1.600,00
523700000	Unterhaltung der Betriebs- und Geschäftsausstattung	0,00	500,00	0,00	100,00	500,00	0,00
524200000	Essenskosten, Bewirtungskosten	1.508,02	2.200,00	0,00	1.400,00	2.000,00	1.500,00
524400000	Laborbedarf, Werkstättenbedarf, Lebensmittel, Arzneimittel, Verbandsstoffe, u.a.	484,20	0,00	0,00	0,00	0,00	0,00
524900000	Sonstige Aufwendungen für Sachleistungen und Verbrauchsmittel	34,70	2.500,00	0,00	2.600,00	1.000,00	100,00
14	- Abschreibungen	0,00	0,00	0,00	0,00	0,00	0,00
15	- Zuwendungen, Umlagen und sonstige Transferaufwendungen	0,00	0,00	0,00	0,00	0,00	0,00
16	- Aufwendungen der sozialen Sicherung	0,00	0,00	0,00	0,00	0,00	0,00
17	- Zinsaufwendungen und sonstige Finanzaufwendungen	0,00	0,00	0,00	0,00	0,00	0,00
18	- Sonstige Aufwendungen	11.607,62	10.800,00	0,00	7.800,00	10.100,00	10.500,00
561310000	Fahrtkostenerstattung	307,74	600,00	0,00	300,00	600,00	500,00
562900000	Sonstige Aufwendungen für die Inanspruchnahme von Rechten und Diensten	3.199,08	1.700,00	0,00	500,00	1.000,00	2.000,00
563100000	Büromaterial	930,22	500,00	0,00	300,00	600,00	1.000,00
563310000	Porto	7.170,58	8.000,00	0,00	6.700,00	7.900,00	7.000,00
19	**Summe der Aufwendungen (Summe Nr. 11 bis 18)**	**15.034,54**	**18.000,00**	**0,00**	**13.300,00**	**15.400,00**	**13.600,00**
20	**Jahresergebnis des Teilhaushaltes vor Verrechnung der internen Leistungsbeziehungen und vor Veränderung der Rücklagen**	**-15.034,54**	**-18.000,00**	**0,00**	**-5.800,00**	**-12.400,00**	**-6.600,00**
21	+ Erträge aus internen Leistungsbeziehungen	0,00	0,00	0,00	0,00	0,00	0,00
22	- Aufwendungen aus internen Leistungsbeziehungen	0,00	0,00	0,00	0,00	0,00	0,00
23	**Jahresergebnis des Teilhaushaltes nach Verrechnung der internen Leistungsbeziehungen und vor Veränderung der Rücklagen**	**-15.034,54**	**-18.000,00**	**0,00**	**-5.800,00**	**-12.400,00**	**-6.600,00**

Teilfinanzhaushalt Produkt 12101 Wahlen und sonstige Abstimmungen

Stadt Hagenow

Nr.	Bezeichnung	Ergebnis 2021	Ansatz 2022	Ansatz 2023	Plan 2024	Plan 2025	Plan 2026
1	+ Steuern und ähnliche Abgaben	0,00	0,00	0,00	0,00	0,00	0,00
2	+ Zuwendungen, allgemeine Umlagen und sonstige Transfereinzahlungen	0,00	0,00	0,00	0,00	0,00	0,00
3	+ Einzahlungen der sozialen Sicherung	0,00	0,00	0,00	0,00	0,00	0,00
4	+ Öffentlich-rechtliche Leistungsentgelte	0,00	0,00	0,00	0,00	0,00	0,00
5	+ Privatrechtliche Leistungsentgelte	0,00	0,00	0,00	0,00	0,00	0,00
6	+ Kostenerstattungen und Kostenumlagen	0,00	0,00	0,00	7.500,00	3.000,00	7.000,00
7	+ Zinseinzahlungen und sonstige Finanzeinzahlungen	0,00	0,00	0,00	0,00	0,00	0,00
8	+ Sonstige laufende Einzahlungen	0,00	0,00	0,00	0,00	0,00	0,00
9	**Summe der laufenden Einzahlungen**	**0,00**	**0,00**	**0,00**	**7.500,00**	**3.000,00**	**7.000,00**
10	- Personalauszahlungen	1.400,00	2.000,00	0,00	1.400,00	1.800,00	1.500,00
11	- Versorgungsauszahlungen	0,00	0,00	0,00	0,00	0,00	0,00
12	- Auszahlungen für Sach- und Dienstleistungen	1.920,96	5.200,00	0,00	4.100,00	3.500,00	1.600,00
13	- Zuwendungen, Umlagen und sonstige Transferauszahlungen	0,00	0,00	0,00	0,00	0,00	0,00
14	- Auszahlungen der sozialen Sicherung	0,00	0,00	0,00	0,00	0,00	0,00
15	- Zinsauszahlungen und sonstige Finanzauszahlungen	0,00	0,00	0,00	0,00	0,00	0,00
16	- Sonstige laufende Auszahlungen	11.607,62	10.800,00	0,00	7.800,00	10.100,00	10.500,00
17	**Summe der laufenden Auszahlungen**	**14.928,58**	**18.000,00**	**0,00**	**13.300,00**	**15.400,00**	**13.600,00**
18	**jahresbezogener Saldo der laufenden Ein- u. Auszahlungen vor planmäßiger Tilgung**	**-14.928,58**	**-18.000,00**	**0,00**	**-5.800,00**	**-12.400,00**	**-6.600,00**
18.1	**Saldo der Ein- und Auszahlungen aus internen Leistungsbeziehungen**	**0,00**	**0,00**	**0,00**	**0,00**	**0,00**	**0,00**
18.2	**jahresbezogener Saldo der laufenden Ein- u. Auszahlungen vor planmäßiger Tilgung nach Verrechnung der internen Leistungsbeziehungen**	**-14.928,58**	**-18.000,00**	**0,00**	**-5.800,00**	**-12.400,00**	**-6.600,00**
19	+ Einzahlungen aus Investitionszuwendungen	0,00	0,00	0,00	0,00	0,00	0,00
20	+ Einzahlungen aus Beiträgen und ähnlichen Entgelten	0,00	0,00	0,00	0,00	0,00	0,00
21	+ Einzahlungen aus Anlagevermögen	0,00	0,00	0,00	0,00	0,00	0,00
22	+ Einzahlungen aus sonstigen Ausleihungen und Kreditgewährungen	0,00	0,00	0,00	0,00	0,00	0,00
23	+ Sonstige Investitionseinzahlungen	0,00	0,00	0,00	0,00	0,00	0,00
24	**Summe der Einzahlungen aus Investitionstätigkeit**	**0,00**	**0,00**	**0,00**	**0,00**	**0,00**	**0,00**
25	- Auszahlungen für Anlagevermögen	0,00	0,00	0,00	0,00	0,00	0,00
26	- Auszahlungen für sonstige Ausleihungen und Kreditgewährungen	0,00	0,00	0,00	0,00	0,00	0,00
27	- Sonstige Investitionsauszahlungen	0,00	0,00	0,00	0,00	0,00	0,00
28	**Summe der Auszahlungen aus Investitionstätigkeit**	**0,00**	**0,00**	**0,00**	**0,00**	**0,00**	**0,00**
29	**Saldo der Ein- und Auszahlungen aus Investitionstätigkeit**	**0,00**	**0,00**	**0,00**	**0,00**	**0,00**	**0,00**
30	**Finanzmittelüberschuss/Finanzmittelfehlbetrag des Teilhaushaltes**	**-14.928,58**	**-18.000,00**	**0,00**	**-5.800,00**	**-12.400,00**	**-6.600,00**

Teilergebnishaushalt Produkt 21101 Grundschulen

Stadt Hagenow

Nr.	Bezeichnung	Ergebnis 2021	Ansatz 2022	Ansatz 2023	Plan 2024	Plan 2025	Plan 2026
01	+ Steuern und ähnliche Abgaben	0,00	0,00	0,00	0,00	0,00	0,00
02	+ Zuwendungen, allgemeine Umlagen und sonstige Transfererträge	47.416,00	157.300,00	92.900,00	24.100,00	24.100,00	24.100,00
414420000	vom Land	34.207,45	147.600,00	73.200,00	2.200,00	2.200,00	2.200,00
415100000	Sonderposten aus Zuwendungen	13.208,55	9.700,00	19.700,00	21.900,00	21.900,00	21.900,00
03	+ Erträge der sozialen Sicherung	0,00	0,00	0,00	0,00	0,00	0,00
04	+ Öffentlich-rechtliche Leistungsentgelte	934,70	3.300,00	3.300,00	3.300,00	3.300,00	3.300,00
432290000	Sonstiges	934,70	3.300,00	3.300,00	3.300,00	3.300,00	3.300,00
05	+ Privatrechtliche Leistungsentgelte	31.303,99	21.100,00	18.000,00	18.000,00	18.000,00	18.000,00
441100000	Mieten und Pachten, Erbbauzinsen	352,00	700,00	700,00	700,00	700,00	700,00
441300000	Beteiligung Essenskosten	2.526,00	4.000,00	0,00	0,00	0,00	0,00
441700000	Beteiligung Schülerbetreuung	28.425,99	16.400,00	17.300,00	17.300,00	17.300,00	17.300,00
06	+ Kostenerstattungen und Kostenumlagen	81.532,62	101.700,00	125.500,00	125.500,00	125.500,00	125.500,00
442430000	von Gemeinden und Gemeindeverbänden	81.532,62	101.700,00	125.500,00	125.500,00	125.500,00	125.500,00
07	+ Andere aktivierte Eigenleistungen	0,00	0,00	0,00	0,00	0,00	0,00
08	+ Zinserträge und sonstige Finanzerträge	0,00	0,00	0,00	0,00	0,00	0,00
09	+ Sonstige Erträge	1.142,86	200,00	200,00	200,00	200,00	200,00
462700000	Versicherungserstattungen	1.048,54	0,00	0,00	0,00	0,00	0,00
462900000	Sonstige	33,32	200,00	200,00	200,00	200,00	200,00
466110000	Erträge aus der Auflösung von Wertberichtigungen auf Forderungen	61,00	0,00	0,00	0,00	0,00	0,00
10	**Summe der Erträge (Summe Nr. 1 bis 9)**	**162.330,17**	**283.600,00**	**239.900,00**	**171.100,00**	**171.100,00**	**171.100,00**
11	- Personalaufwendungen	50.225,05	60.100,00	66.200,00	68.400,00	70.400,00	72.400,00
502210000	Dienstbezüge	44.544,97	47.000,00	51.800,00	53.600,00	55.300,00	57.000,00
502220000	Leistungszulagen	4.646,54	900,00	1.000,00	1.000,00	1.000,00	1.000,00
503200000	Arbeitnehmer	2.056,67	2.000,00	2.200,00	2.200,00	2.200,00	2.200,00
504200000	Arbeitnehmer	-1.023,13	10.000,00	11.200,00	11.600,00	11.900,00	12.200,00
509000000	Pauschalierte Lohnsteuer (auch Zahlungen über Knappschaft)	0,00	200,00	0,00	0,00	0,00	0,00
12	- Versorgungsaufwendungen	0,00	0,00	0,00	0,00	0,00	0,00
13	- Aufwendungen für Sach- und Dienstleistungen	585.773,60	564.700,00	635.400,00	604.200,00	587.200,00	584.200,00
522100000	Abfall	6.527,54	6.400,00	6.700,00	6.700,00	6.700,00	6.700,00
522200000	Abwasser	4.838,93	6.200,00	4.800,00	4.800,00	4.800,00	4.800,00
522300000	Fernwärme	19.219,61	19.200,00	22.000,00	24.000,00	24.000,00	24.000,00
522400000	Gas	31.649,62	28.300,00	114.500,00	164.100,00	164.100,00	164.100,00
522600000	Strom	13.676,88	15.400,00	24.600,00	34.500,00	34.500,00	34.500,00
522700000	Wasser	1.701,48	3.600,00	1.700,00	1.700,00	1.700,00	1.700,00
523120000	Unterhaltung Außenanlagen	545,16	5.500,00	5.800,00	5.800,00	5.800,00	5.800,00
523130000	Unterhaltung Gebäude	240.176,65	206.800,00	156.000,00	114.000,00	94.000,00	94.000,00
523230000	Bewirtschaftung Gebäude einschl. Bestandteile, die dem Gebäude zuzurechnen sind	116.316,07	116.500,00	129.000,00	128.500,00	128.500,00	128.500,00
523600000	Unterhaltung der Maschinen und technischen Anlagen	0,00	700,00	700,00	700,00	700,00	700,00
523700000	Unterhaltung der Betriebs- und Geschäftsausstattung	3.609,76	10.400,00	10.100,00	7.100,00	10.100,00	7.100,00
523800000	Geringwertige Geräte, Ausstattungs-, Ausrüstungs- u. sonst. Gebrauchsgegenstände	50.570,92	53.600,00	59.100,00	11.900,00	11.900,00	11.900,00
524200000	Essenskosten, Bewirtungskosten	2.290,67	4.000,00	0,00	0,00	0,00	0,00
524400000	Laborbedarf, Werkstättenbedarf, Lebensmittel, Arzneimittel, Verbandsstoffe, u.a.	640,97	800,00	800,00	800,00	800,00	800,00
524500000	Lehr- und Unterrichtsmittel (Landkarten, Filme, Zeichnungen, u.a.)	5.673,23	5.200,00	5.400,00	5.400,00	5.400,00	5.400,00
524600000	Lernmittel (Schulbücher, Werkstoffe, u.ä.)	38.312,51	37.400,00	39.400,00	39.400,00	39.400,00	39.400,00
524800000	Sonstige bezogene Leistungen	49,36	0,00	0,00	0,00	0,00	0,00
524900000	Sonstige Aufwendungen für Sachleistungen und Verbrauchsmittel	8.989,65	7.700,00	10.300,00	10.300,00	10.300,00	10.300,00
525430000	an Gemeinden und Gemeindeverbände	40.984,59	37.000,00	44.500,00	44.500,00	44.500,00	44.500,00
14	- Abschreibungen	59.686,01	40.100,00	67.500,00	69.900,00	69.700,00	69.700,00

Teilergebnishaushalt Produkt 21101 Grundschulen

Stadt Hagenow

Nr.	Bezeichnung	Ergebnis 2021	Ansatz 2022	Ansatz 2023	Plan 2024	Plan 2025	Plan 2026
534300000	mit Schulgebäuden und Schulturnhallen	35.659,61	35.700,00	36.400,00	36.400,00	36.400,00	36.400,00
538300000	Betriebsvorrichtungen	19.799,25	500,00	19.500,00	19.500,00	19.300,00	19.300,00
538500000	Betriebs- und Geschäftsausstattung	4.227,15	3.900,00	11.600,00	14.000,00	14.000,00	14.000,00
15	- Zuwendungen, Umlagen und sonstige Transferaufwendungen	0,00	0,00	0,00	0,00	0,00	0,00
16	- Aufwendungen der sozialen Sicherung	17.644,68	23.600,00	12.000,00	12.000,00	12.000,00	12.000,00
559500000	an private Unternehmen	17.644,68	23.600,00	12.000,00	12.000,00	12.000,00	12.000,00
17	- Zinsaufwendungen und sonstige Finanzaufwendungen	0,00	0,00	0,00	0,00	0,00	0,00
18	- Sonstige Aufwendungen	76.114,09	103.700,00	107.000,00	107.000,00	107.000,00	107.000,00
561500000	Aufwendungen für Dienst- und Schutzkleidung, persönliche Ausrüstungsgegenstände	0,00	200,00	200,00	200,00	200,00	200,00
562100000	Mieten, Pachten und Erbbauzinsen	8.310,42	7.900,00	8.200,00	8.200,00	8.200,00	8.200,00
562410000	laufende Lizenzaufwendungen	411,24	0,00	0,00	0,00	0,00	0,00
562430000	Unterhaltung Software, Updates	2.088,97	3.000,00	4.300,00	4.300,00	4.300,00	4.300,00
562440000	Unterhaltung Hardware	2.533,00	6.100,00	6.100,00	6.100,00	6.100,00	6.100,00
562510000	Vergütungen einschließlich Reisekosten an Sachverständige	0,00	2.000,00	0,00	0,00	0,00	0,00
562900000	Sonstige Aufwendungen für die Inanspruchnahme von Rechten und Diensten	1.354,32	800,00	800,00	800,00	800,00	800,00
563100000	Büromaterial	2.915,02	3.600,00	3.400,00	3.400,00	3.400,00	3.400,00
563210000	Bücher	44,90	0,00	0,00	0,00	0,00	0,00
563240000	Gesetz-, Verordnungs-, Amtsblätter	33,79	100,00	100,00	100,00	100,00	100,00
563310000	Porto	931,15	1.200,00	1.200,00	1.200,00	1.200,00	1.200,00
563400000	Telefon, Datenübertragungskosten	3.296,72	3.500,00	3.700,00	3.700,00	3.700,00	3.700,00
563460000	Rundfunk- und Fernsehgebühren	296,28	400,00	400,00	400,00	400,00	400,00
563800000	Transportkosten	229,14	20.800,00	20.800,00	20.800,00	20.800,00	20.800,00
563900000	Sonstiges	64,26	0,00	0,00	0,00	0,00	0,00
564110000	Gebäudeversicherungen	4.217,48	4.300,00	4.500,00	4.500,00	4.500,00	4.500,00
564140000	Unfallversicherungen	43.355,28	43.300,00	45.300,00	45.300,00	45.300,00	45.300,00
564190000	Sonstige Versicherungen	5.338,12	5.800,00	7.300,00	7.300,00	7.300,00	7.300,00
564300000	Sonstige Beiträge	137,77	300,00	300,00	300,00	300,00	300,00
565125000	Betriebs- und Geschäftsausstattung > als 1.000€	1,00	0,00	0,00	0,00	0,00	0,00
569900000	Sonstige	555,23	400,00	400,00	400,00	400,00	400,00
19	**Summe der Aufwendungen (Summe Nr. 11 bis 18)**	**789.443,43**	**792.200,00**	**888.100,00**	**861.500,00**	**846.300,00**	**845.300,00**
20	**Jahresergebnis des Teilhaushaltes vor Verrechnung der internen Leistungsbeziehungen und vor Veränderung der Rücklagen**	**-627.113,26**	**-508.600,00**	**-648.200,00**	**-690.400,00**	**-675.200,00**	**-674.200,00**
21	+ Erträge aus internen Leistungsbeziehungen	19.920,00	20.000,00	15.000,00	15.000,00	15.000,00	15.000,00
481120000	Innere Verrechnung - Nutzung Stadtschule	15.000,00	15.000,00	15.000,00	15.000,00	15.000,00	15.000,00
481130000	Innere Verrechnung - Nutzung Europaschule	4.920,00	5.000,00	0,00	0,00	0,00	0,00
22	- Aufwendungen aus internen Leistungsbeziehungen	899,09	71.600,00	85.100,00	87.600,00	89.800,00	92.100,00
581100000	Innere Verrechnung - Bauhofleistungen	899,09	6.700,00	6.700,00	6.700,00	6.700,00	6.700,00
581100001	Innere Verrechnung - Hausmeisterleistungen	0,00	63.400,00	74.000,00	76.500,00	78.700,00	81.000,00
581150000	Innere Verrechnung - Nutzung Hortgebäude	0,00	1.500,00	4.400,00	4.400,00	4.400,00	4.400,00
23	**Jahresergebnis des Teilhaushaltes nach Verrechnung der internen Leistungsbeziehungen und vor Veränderung der Rücklagen**	**-608.092,35**	**-560.200,00**	**-718.300,00**	**-763.000,00**	**-750.000,00**	**-751.300,00**

Teilfinanzhaushalt Produkt 21101 Grundschulen

Stadt Hagenow

Nr.	Bezeichnung	Ergebnis 2021	Ansatz 2022	Ansatz 2023	Plan 2024	Plan 2025	Plan 2026
1	+ Steuern und ähnliche Abgaben	0,00	0,00	0,00	0,00	0,00	0,00
2	+ Zuwendungen, allgemeine Umlagen und sonstige Transfereinzahlungen	34.207,45	147.600,00	73.200,00	2.200,00	2.200,00	2.200,00
3	+ Einzahlungen der sozialen Sicherung	0,00	0,00	0,00	0,00	0,00	0,00
4	+ Öffentlich-rechtliche Leistungsentgelte	865,80	3.300,00	3.300,00	3.300,00	3.300,00	3.300,00
5	+ Privatrechtliche Leistungsentgelte	20.768,14	21.100,00	18.000,00	18.000,00	18.000,00	18.000,00
6	+ Kostenerstattungen und Kostenumlagen	81.593,62	101.700,00	125.500,00	125.500,00	125.500,00	125.500,00
7	+ Zinseinzahlungen und sonstige Finanzeinzahlungen	0,00	0,00	0,00	0,00	0,00	0,00
8	+ Sonstige laufende Einzahlungen	9.059,59	200,00	200,00	200,00	200,00	200,00
9	**Summe der laufenden Einzahlungen**	**146.494,60**	**273.900,00**	**220.200,00**	**149.200,00**	**149.200,00**	**149.200,00**
10	- Personalauszahlungen	47.037,47	60.100,00	66.200,00	68.400,00	70.400,00	72.400,00
11	- Versorgungsauszahlungen	0,00	0,00	0,00	0,00	0,00	0,00
12	- Auszahlungen für Sach- und Dienstleistungen	533.401,69	564.700,00	635.400,00	604.200,00	587.200,00	584.200,00
13	- Zuwendungen, Umlagen und sonstige Transferauszahlungen	0,00	0,00	0,00	0,00	0,00	0,00
14	- Auszahlungen der sozialen Sicherung	17.644,68	23.600,00	12.000,00	12.000,00	12.000,00	12.000,00
15	- Zinsauszahlungen und sonstige Finanzauszahlungen	0,00	0,00	0,00	0,00	0,00	0,00
16	- Sonstige laufende Auszahlungen	75.490,85	103.700,00	107.000,00	107.000,00	107.000,00	107.000,00
17	**Summe der laufenden Auszahlungen**	**673.574,69**	**752.100,00**	**820.600,00**	**791.600,00**	**776.600,00**	**775.600,00**
18	**jahresbezogener Saldo der laufenden Ein- u. Auszahlungen vor planmäßiger Tilgung**	**-527.080,09**	**-478.200,00**	**-600.400,00**	**-642.400,00**	**-627.400,00**	**-626.400,00**
18.1	**Saldo der Ein- und Auszahlungen aus internen Leistungsbeziehungen**	**19.020,91**	**-51.600,00**	**-70.100,00**	**-72.600,00**	**-74.800,00**	**-77.100,00**
18.2	**jahresbezogener Saldo der laufenden Ein- u. Auszahlungen vor planmäßiger Tilgung nach Verrechnung der internen Leistungsbeziehungen**	**-508.059,18**	**-529.800,00**	**-670.500,00**	**-715.000,00**	**-702.200,00**	**-703.500,00**
19	+ Einzahlungen aus Investitionszuwendungen	0,00	3.455.000,00	713.800,00	0,00	0,00	0,00
681420000	vom Land	0,00	3.455.000,00	713.800,00	0,00	0,00	0,00
20	+ Einzahlungen aus Beiträgen und ähnlichen Entgelten	0,00	0,00	0,00	0,00	0,00	0,00
21	+ Einzahlungen aus Anlagevermögen	0,00	0,00	0,00	0,00	0,00	0,00
22	+ Einzahlungen aus sonstigen Ausleihungen und Kreditgewährungen	0,00	0,00	0,00	0,00	0,00	0,00
23	+ Sonstige Investitionseinzahlungen	0,00	0,00	0,00	0,00	0,00	0,00
24	**Summe der Einzahlungen aus Investitionstätigkeit**	**0,00**	**3.455.000,00**	**713.800,00**	**0,00**	**0,00**	**0,00**
25	- Auszahlungen für Anlagevermögen	-15.077,70	4.964.000,00	1.260.000,00	150.000,00	0,00	0,00
784400000	Auszahlungen für Anzahlungen für immaterielle Vermögensgegenstände	-15.077,70	50.000,00	0,00	150.000,00	0,00	0,00
785220000	Ausz. für Baumaßnahmen (Herstellungskosten)	0,00	4.905.000,00	1.162.200,00	0,00	0,00	0,00
785710000	Auszahlungen für bewegliche Sachen des Anlagevermögens > 1.000€	0,00	9.000,00	97.800,00	0,00	0,00	0,00
26	- Auszahlungen für sonstige Ausleihungen und Kreditgewährungen	0,00	0,00	0,00	0,00	0,00	0,00
27	- Sonstige Investitionsauszahlungen	0,00	0,00	0,00	0,00	0,00	0,00
28	**Summe der Auszahlungen aus Investitionstätigkeit**	**-15.077,70**	**4.964.000,00**	**1.260.000,00**	**150.000,00**	**0,00**	**0,00**
29	**Saldo der Ein- und Auszahlungen aus Investitionstätigkeit**	**15.077,70**	**-1.509.000,00**	**-546.200,00**	**-150.000,00**	**0,00**	**0,00**
30	**Finanzmittelüberschuss/Finanzmittelfehlbetrag des Teilhaushaltes**	**-492.981,48**	**-2.038.800,00**	**-1.216.700,00**	**-865.000,00**	**-702.200,00**	**-703.500,00**

Teilergebnishaushalt Produkt 21501 Regionale Schulen

Stadt Hagenow

Nr.	Bezeichnung	Ergebnis 2021	Ansatz 2022	Ansatz 2023	Plan 2024	Plan 2025	Plan 2026
01	+ Steuern und ähnliche Abgaben	0,00	0,00	0,00	0,00	0,00	0,00
02	+ Zuwendungen, allgemeine Umlagen und sonstige Transfererträge	142.820,42	232.300,00	64.900,00	164.700,00	64.200,00	64.200,00
414420000	vom Land	37.203,75	172.400,00	0,00	0,00	0,00	0,00
415100000	Sonderposten aus Zuwendungen	59.918,01	59.900,00	64.900,00	64.600,00	64.200,00	64.200,00
415130000	Ertrag aus der außerplanmäßigen Auflösung von Sonderposten	45.698,66	0,00	0,00	100.100,00	0,00	0,00
03	+ Erträge der sozialen Sicherung	0,00	0,00	0,00	0,00	0,00	0,00
04	+ Öffentlich-rechtliche Leistungsentgelte	0,00	0,00	0,00	0,00	0,00	0,00
05	+ Privatrechtliche Leistungsentgelte	30.743,97	22.500,00	22.500,00	22.500,00	22.500,00	22.500,00
441100000	Mieten und Pachten, Erbbauzinsen	1.214,88	1.500,00	1.500,00	1.500,00	1.500,00	1.500,00
441700000	Beteiligung Schülerbetreuung	29.529,09	21.000,00	21.000,00	21.000,00	21.000,00	21.000,00
06	+ Kostenerstattungen und Kostenumlagen	153.479,96	152.800,00	190.700,00	190.700,00	190.700,00	190.700,00
442430000	von Gemeinden und Gemeindeverbänden	153.479,96	152.800,00	190.700,00	190.700,00	190.700,00	190.700,00
07	+ Andere aktivierte Eigenleistungen	0,00	0,00	0,00	0,00	0,00	0,00
08	+ Zinserträge und sonstige Finanzerträge	0,00	0,00	0,00	0,00	0,00	0,00
09	+ Sonstige Erträge	1.560,21	200,00	200,00	200,00	200,00	200,00
462700000	Versicherungserstattungen	1.496,39	0,00	0,00	0,00	0,00	0,00
462900000	Sonstige	33,32	200,00	200,00	200,00	200,00	200,00
466110000	Erträge aus der Auflösung von Wertberichtigungen auf Forderungen	30,50	0,00	0,00	0,00	0,00	0,00
10	**Summe der Erträge (Summe Nr. 1 bis 9)**	**328.604,56**	**407.800,00**	**278.300,00**	**378.100,00**	**277.600,00**	**277.600,00**
11	- Personalaufwendungen	40.987,26	57.400,00	63.300,00	65.300,00	67.200,00	69.100,00
502210000	Dienstbezüge	37.443,40	45.200,00	49.700,00	51.400,00	53.000,00	54.600,00
502220000	Leistungszulagen	4.014,54	600,00	900,00	900,00	900,00	900,00
503200000	Arbeitnehmer	1.849,03	1.900,00	2.100,00	2.100,00	2.100,00	2.100,00
504200000	Arbeitnehmer	-2.319,71	9.500,00	10.600,00	10.900,00	11.200,00	11.500,00
509000000	Pauschalierte Lohnsteuer (auch Zahlungen über Knappschaft)	0,00	200,00	0,00	0,00	0,00	0,00
12	- Versorgungsaufwendungen	0,00	0,00	0,00	0,00	0,00	0,00
13	- Aufwendungen für Sach- und Dienstleistungen	454.974,34	563.500,00	401.500,00	371.000,00	378.000,00	371.000,00
522100000	Abfall	6.557,99	6.300,00	7.500,00	7.500,00	7.500,00	7.500,00
522200000	Abwasser	4.394,96	4.700,00	4.400,00	4.400,00	4.400,00	4.400,00
522300000	Fernwärme	48.931,07	53.800,00	59.200,00	64.600,00	64.600,00	64.600,00
522600000	Strom	13.608,57	17.500,00	24.100,00	33.900,00	33.900,00	33.900,00
522700000	Wasser	1.428,24	1.800,00	1.400,00	1.400,00	1.400,00	1.400,00
523120000	Unterhaltung Außenanlagen	24.604,64	4.600,00	5.300,00	5.300,00	5.300,00	5.300,00
523130000	Unterhaltung Gebäude	71.786,45	213.900,00	47.500,00	29.000,00	29.000,00	29.000,00
523230000	Bewirtschaftung Gebäude einschl. Bestandteile, die dem Gebäude zuzurechnen sind	94.125,78	103.000,00	117.700,00	117.700,00	117.700,00	117.700,00
523600000	Unterhaltung der Maschinen und technischen Anlagen	0,00	300,00	300,00	300,00	300,00	300,00
523700000	Unterhaltung der Betriebs- und Geschäftsausstattung	8.234,94	11.300,00	12.100,00	5.100,00	12.100,00	5.100,00
523800000	Geringwertige Geräte, Ausstattungs-, Ausrüstungs- u. sonst. Gebrauchsgegenstände	101.933,11	60.700,00	33.000,00	12.800,00	12.800,00	12.800,00
524400000	Laborbedarf, Werkstättenbedarf, Lebensmittel, Arzneimittel, Verbandsstoffe, u.a.	305,79	500,00	500,00	500,00	500,00	500,00
524500000	Lehr- und Unterrichtsmittel (Landkarten, Filme, Zeichnungen, u.a.)	6.588,77	6.500,00	6.500,00	6.500,00	6.500,00	6.500,00
524600000	Lernmittel (Schulbücher, Werkstoffe, u.ä.)	44.531,23	53.500,00	54.200,00	54.200,00	54.200,00	54.200,00
524800000	Sonstige bezogene Leistungen	57,95	0,00	0,00	0,00	0,00	0,00
524900000	Sonstige Aufwendungen für Sachleistungen und Verbrauchsmittel	5.489,23	7.100,00	7.100,00	7.100,00	7.100,00	7.100,00
525430000	an Gemeinden und Gemeindeverbände	22.395,62	18.000,00	20.700,00	20.700,00	20.700,00	20.700,00
14	- Abschreibungen	433.895,29	159.300,00	156.900,00	2.194.800,00	155.500,00	155.300,00
534300000	mit Schulgebäuden und Schulturnhallen	147.797,23	147.900,00	141.500,00	141.200,00	140.700,00	140.700,00
538100000	Fahrzeuge	136,48	100,00	100,00	0,00	0,00	0,00

Teilergebnishaushalt Produkt 21501 Regionale Schulen

Stadt Hagenow

Nr.	Bezeichnung	Ergebnis 2021	Ansatz 2022	Ansatz 2023	Plan 2024	Plan 2025	Plan 2026
538300000	Betriebsvorrichtungen	0,00	0,00	400,00	500,00	500,00	500,00
538500000	Betriebs- und Geschäftsausstattung	11.355,01	11.300,00	14.900,00	14.700,00	14.300,00	14.100,00
539200000	Außerplanmäßige Abschreibungen auf Sachanlagen	274.606,57	0,00	0,00	2.038.400,00	0,00	0,00
15	- Zuwendungen, Umlagen und sonstige Transferaufwendungen	0,00	4.000,00	2.000,00	2.000,00	2.000,00	2.000,00
541590000	an den sonstigen privaten Bereich	0,00	4.000,00	2.000,00	2.000,00	2.000,00	2.000,00
16	- Aufwendungen der sozialen Sicherung	50.981,52	53.300,00	69.400,00	69.400,00	69.400,00	69.400,00
559500000	an private Unternehmen	50.981,52	53.300,00	69.400,00	69.400,00	69.400,00	69.400,00
17	- Zinsaufwendungen und sonstige Finanzaufwendungen	0,00	0,00	0,00	0,00	0,00	0,00
18	- Sonstige Aufwendungen	104.412,68	131.300,00	139.000,00	132.000,00	132.000,00	132.000,00
562100000	Mieten, Pachten und Erbbauzinsen	7.773,06	7.400,00	7.500,00	7.500,00	7.500,00	7.500,00
562410000	laufende Lizenzaufwendungen	482,76	0,00	0,00	0,00	0,00	0,00
562430000	Unterhaltung Software, Updates	2.282,91	3.800,00	11.100,00	4.100,00	4.100,00	4.100,00
562440000	Unterhaltung Hardware	7.033,86	9.300,00	9.300,00	9.300,00	9.300,00	9.300,00
562510000	Vergütungen einschließlich Reisekosten an Sachverständige	0,00	2.000,00	1.000,00	1.000,00	1.000,00	1.000,00
562900000	Sonstige Aufwendungen für die Inanspruchnahme von Rechten und Diensten	249,76	0,00	0,00	0,00	0,00	0,00
563100000	Büromaterial	3.892,18	4.500,00	4.500,00	4.500,00	4.500,00	4.500,00
563240000	Gesetz-, Verordnungs-, Amtsblätter	142,21	200,00	200,00	200,00	200,00	200,00
563310000	Porto	730,85	1.000,00	1.000,00	1.000,00	1.000,00	1.000,00
563330000	Postfachgebühren	0,00	100,00	100,00	100,00	100,00	100,00
563400000	Telefon, Datenübertragungskosten	3.141,14	3.300,00	3.800,00	3.800,00	3.800,00	3.800,00
563460000	Rundfunk- und Fernsehgebühren	107,74	600,00	200,00	200,00	200,00	200,00
563800000	Transportkosten	268,99	31.700,00	31.700,00	31.700,00	31.700,00	31.700,00
563900000	Sonstiges	64,26	0,00	0,00	0,00	0,00	0,00
564110000	Gebäudeversicherungen	4.961,99	4.900,00	5.200,00	5.200,00	5.200,00	5.200,00
564140000	Unfallversicherungen	51.518,16	55.100,00	54.400,00	54.400,00	54.400,00	54.400,00
564190000	Sonstige Versicherungen	21.224,21	6.900,00	8.500,00	8.500,00	8.500,00	8.500,00
564300000	Sonstige Beiträge	186,41	200,00	200,00	200,00	200,00	200,00
569900000	Sonstige	352,19	300,00	300,00	300,00	300,00	300,00
19	**Summe der Aufwendungen (Summe Nr. 11 bis 18)**	**1.085.251,09**	**968.800,00**	**832.100,00**	**2.834.500,00**	**804.100,00**	**798.800,00**
20	**Jahresergebnis des Teilhaushaltes vor Verrechnung der internen Leistungsbeziehungen und vor Veränderung der Rücklagen**	**-756.646,53**	**-561.000,00**	**-553.800,00**	**-2.456.400,00**	**-526.500,00**	**-521.200,00**
21	+ Erträge aus internen Leistungsbeziehungen	0,00	0,00	0,00	0,00	0,00	0,00
22	- Aufwendungen aus internen Leistungsbeziehungen	34.438,88	112.600,00	128.100,00	130.900,00	133.500,00	136.000,00
581100000	Innere Verrechnung - Bauhofleistungen	0,00	4.000,00	4.000,00	4.000,00	4.000,00	4.000,00
581100001	Innere Verrechnung - Hausmeisterleistungen	0,00	70.900,00	82.900,00	85.700,00	88.300,00	90.800,00
581110000	Innere Verrechnung - Nutzung Otto Ibs	34.438,88	36.000,00	36.000,00	36.000,00	36.000,00	36.000,00
581150000	Innere Verrechnung - Nutzung Hortgebäude	0,00	1.700,00	5.200,00	5.200,00	5.200,00	5.200,00
23	**Jahresergebnis des Teilhaushaltes nach Verrechnung der internen Leistungsbeziehungen und vor Veränderung der Rücklagen**	**-791.085,41**	**-673.600,00**	**-681.900,00**	**-2.587.300,00**	**-660.000,00**	**-657.200,00**

Teilfinanzhaushalt Produkt 21501 Regionale Schulen

Stadt Hagenow

Nr.	Bezeichnung	Ergebnis 2021	Ansatz 2022	Ansatz 2023	Plan 2024	Plan 2025	Plan 2026
1	+ Steuern und ähnliche Abgaben	0,00	0,00	0,00	0,00	0,00	0,00
2	+ Zuwendungen, allgemeine Umlagen und sonstige Transfereinzahlungen	37.203,75	172.400,00	0,00	0,00	0,00	0,00
3	+ Einzahlungen der sozialen Sicherung	0,00	0,00	0,00	0,00	0,00	0,00
4	+ Öffentlich-rechtliche Leistungsentgelte	0,00	0,00	0,00	0,00	0,00	0,00
5	+ Privatrechtliche Leistungsentgelte	22.010,51	22.500,00	22.500,00	22.500,00	22.500,00	22.500,00
6	+ Kostenerstattungen und Kostenumlagen	153.479,96	152.800,00	190.700,00	190.700,00	190.700,00	190.700,00
7	+ Zinseinzahlungen und sonstige Finanzeinzahlungen	0,00	0,00	0,00	0,00	0,00	0,00
8	+ Sonstige laufende Einzahlungen	2.306,58	200,00	200,00	200,00	200,00	200,00
9	**Summe der laufenden Einzahlungen**	**215.000,80**	**347.900,00**	**213.400,00**	**213.400,00**	**213.400,00**	**213.400,00**
10	- Personalauszahlungen	39.860,53	57.400,00	63.300,00	65.300,00	67.200,00	69.100,00
11	- Versorgungsauszahlungen	0,00	0,00	0,00	0,00	0,00	0,00
12	- Auszahlungen für Sach- und Dienstleistungen	428.417,41	563.500,00	401.500,00	371.000,00	378.000,00	371.000,00
13	- Zuwendungen, Umlagen und sonstige Transferauszahlungen	0,00	4.000,00	2.000,00	2.000,00	2.000,00	2.000,00
14	- Auszahlungen der sozialen Sicherung	50.981,52	53.300,00	69.400,00	69.400,00	69.400,00	69.400,00
15	- Zinsauszahlungen und sonstige Finanzauszahlungen	0,00	0,00	0,00	0,00	0,00	0,00
16	- Sonstige laufende Auszahlungen	104.051,42	131.300,00	139.000,00	132.000,00	132.000,00	132.000,00
17	**Summe der laufenden Auszahlungen**	**623.310,88**	**809.500,00**	**675.200,00**	**639.700,00**	**648.600,00**	**643.500,00**
18	**jahresbezogener Saldo der laufenden Ein- u. Auszahlungen vor planmäßiger Tilgung**	**-408.310,08**	**-461.600,00**	**-461.800,00**	**-426.300,00**	**-435.200,00**	**-430.100,00**
18.1	**Saldo der Ein- und Auszahlungen aus internen Leistungsbeziehungen**	**-34.438,88**	**-112.600,00**	**-128.100,00**	**-130.900,00**	**-133.500,00**	**-136.000,00**
18.2	**jahresbezogener Saldo der laufenden Ein- u. Auszahlungen vor planmäßiger Tilgung nach Verrechnung der internen Leistungsbeziehungen**	**-442.748,96**	**-574.200,00**	**-589.900,00**	**-557.200,00**	**-568.700,00**	**-566.100,00**
19	+ Einzahlungen aus Investitionszuwendungen	0,00	2.549.000,00	6.459.600,00	3.357.600,00	4.250.000,00	0,00
681420000	vom Land	0,00	2.549.000,00	6.459.600,00	3.357.600,00	4.250.000,00	0,00
20	+ Einzahlungen aus Beiträgen und ähnlichen Entgelten	0,00	0,00	0,00	0,00	0,00	0,00
21	+ Einzahlungen aus Anlagevermögen	0,00	0,00	0,00	0,00	0,00	0,00
22	+ Einzahlungen aus sonstigen Ausleihungen und Kreditgewährungen	0,00	0,00	0,00	0,00	0,00	0,00
23	+ Sonstige Investitionseinzahlungen	0,00	0,00	0,00	0,00	0,00	0,00
24	**Summe der Einzahlungen aus Investitionstätigkeit**	**0,00**	**2.549.000,00**	**6.459.600,00**	**3.357.600,00**	**4.250.000,00**	**0,00**
25	- Auszahlungen für Anlagevermögen	2.314.213,44	6.840.900,00	7.710.700,00	6.630.000,00	7.300.000,00	300.000,00
784400000	Auszahlungen für Anzahlungen für immaterielle Vermögensgegenstände	0,00	0,00	0,00	30.000,00	300.000,00	300.000,00
785220000	Ausz. für Baumaßnahmen (Herstellungskosten)	2.314.213,44	6.826.600,00	7.676.200,00	6.600.000,00	7.000.000,00	0,00
785610000	Ausz. für Fahrzeuge,Maschinen,techn.Anlagen > 1.000€	0,00	0,00	4.200,00	0,00	0,00	0,00
785710000	Auszahlungen für bewegliche Sachen des Anlagevermögens > 1.000€	0,00	14.300,00	30.300,00	0,00	0,00	0,00
26	- Auszahlungen für sonstige Ausleihungen und Kreditgewährungen	0,00	0,00	0,00	0,00	0,00	0,00
27	- Sonstige Investitionsauszahlungen	0,00	0,00	0,00	0,00	0,00	0,00
28	**Summe der Auszahlungen aus Investitionstätigkeit**	**2.314.213,44**	**6.840.900,00**	**7.710.700,00**	**6.630.000,00**	**7.300.000,00**	**300.000,00**
29	**Saldo der Ein- und Auszahlungen aus Investitionstätigkeit**	**-2.314.213,44**	**-4.291.900,00**	**-1.251.100,00**	**-3.272.400,00**	**-3.050.000,00**	**-300.000,00**
30	**Finanzmittelüberschuss/Finanzmittelfehlbetrag des Teilhaushaltes**	**-2.756.962,40**	**-4.866.100,00**	**-1.841.000,00**	**-3.829.600,00**	**-3.618.700,00**	**-866.100,00**

Teilergebnishaushalt Produkt 24301 Sonstige schulische Aufgaben

Stadt Hagenow

Nr.	Bezeichnung	Ergebnis 2021	Ansatz 2022	Ansatz 2023	Plan 2024	Plan 2025	Plan 2026
01	+ Steuern und ähnliche Abgaben	0,00	0,00	0,00	0,00	0,00	0,00
02	+ Zuwendungen, allgemeine Umlagen und sonstige Transfererträge	0,00	0,00	0,00	0,00	0,00	0,00
03	+ Erträge der sozialen Sicherung	0,00	0,00	0,00	0,00	0,00	0,00
04	+ Öffentlich-rechtliche Leistungsentgelte	0,00	0,00	0,00	0,00	0,00	0,00
05	+ Privatrechtliche Leistungsentgelte	0,00	0,00	0,00	0,00	0,00	0,00
06	+ Kostenerstattungen und Kostenumlagen	0,00	0,00	0,00	0,00	0,00	0,00
07	+ Andere aktivierte Eigenleistungen	0,00	0,00	0,00	0,00	0,00	0,00
08	+ Zinserträge und sonstige Finanzerträge	0,00	0,00	0,00	0,00	0,00	0,00
09	+ Sonstige Erträge	0,00	0,00	0,00	0,00	0,00	0,00
10	**Summe der Erträge (Summe Nr. 1 bis 9)**	**0,00**	**0,00**	**0,00**	**0,00**	**0,00**	**0,00**
11	- Personalaufwendungen	75.801,78	72.900,00	77.000,00	79.600,00	82.000,00	84.400,00
502210000	Dienstbezüge	56.435,10	57.300,00	60.500,00	62.600,00	64.500,00	66.400,00
502220000	Leistungszulagen	5.698,23	1.100,00	1.200,00	1.200,00	1.200,00	1.200,00
503200000	Arbeitnehmer	2.220,57	2.300,00	2.500,00	2.600,00	2.700,00	2.800,00
504200000	Arbeitnehmer	11.447,88	12.000,00	12.800,00	13.200,00	13.600,00	14.000,00
509000000	Pauschalierte Lohnsteuer (auch Zahlungen über Knappschaft)	0,00	200,00	0,00	0,00	0,00	0,00
12	- Versorgungsaufwendungen	0,00	0,00	0,00	0,00	0,00	0,00
13	- Aufwendungen für Sach- und Dienstleistungen	121,59	2.100,00	700,00	2.100,00	700,00	2.100,00
523110000	Unterhaltung Grundstücke	0,00	1.500,00	100,00	1.500,00	100,00	1.500,00
523510000	Wartungs- und Instandsetzungskosten	61,60	300,00	300,00	300,00	300,00	300,00
523800000	Geringwertige Geräte, Ausstattungs-, Ausrüstungs- u. sonst. Gebrauchsgegenstände	59,99	100,00	100,00	100,00	100,00	100,00
524400000	Laborbedarf, Werkstättenbedarf, Lebensmittel, Arzneimittel, Verbandsstoffe, u.a.	0,00	100,00	100,00	100,00	100,00	100,00
524900000	Sonstige Aufwendungen für Sachleistungen und Verbrauchsmittel	0,00	100,00	100,00	100,00	100,00	100,00
14	- Abschreibungen	901,28	700,00	600,00	600,00	600,00	600,00
534300000	mit Schulgebäuden und Schulturnhallen	901,28	700,00	600,00	600,00	600,00	600,00
15	- Zuwendungen, Umlagen und sonstige Transferaufwendungen	0,00	0,00	0,00	0,00	0,00	0,00
16	- Aufwendungen der sozialen Sicherung	29.917,16	31.000,00	39.600,00	39.600,00	39.600,00	39.600,00
559500000	an private Unternehmen	29.917,16	31.000,00	39.600,00	39.600,00	39.600,00	39.600,00
17	- Zinsaufwendungen und sonstige Finanzaufwendungen	0,00	0,00	0,00	0,00	0,00	0,00
18	- Sonstige Aufwendungen	480,32	600,00	600,00	600,00	600,00	600,00
563100000	Büromaterial	0,00	100,00	100,00	100,00	100,00	100,00
563400000	Telefon, Datenübertragungskosten	263,28	300,00	300,00	300,00	300,00	300,00
569900000	Sonstige	217,04	200,00	200,00	200,00	200,00	200,00
19	**Summe der Aufwendungen (Summe Nr. 11 bis 18)**	**107.222,13**	**107.300,00**	**118.500,00**	**122.500,00**	**123.500,00**	**127.300,00**
20	**Jahresergebnis des Teilhaushaltes vor Verrechnung der internen Leistungsbeziehungen und vor Veränderung der Rücklagen**	**-107.222,13**	**-107.300,00**	**-118.500,00**	**-122.500,00**	**-123.500,00**	**-127.300,00**
21	+ Erträge aus internen Leistungsbeziehungen	0,00	0,00	0,00	0,00	0,00	0,00
22	- Aufwendungen aus internen Leistungsbeziehungen	0,00	3.200,00	3.900,00	4.000,00	4.100,00	4.200,00
581100001	Innere Verrechnung - Hausmeisterleistungen	0,00	3.200,00	3.900,00	4.000,00	4.100,00	4.200,00
23	**Jahresergebnis des Teilhaushaltes nach Verrechnung der internen Leistungsbeziehungen und vor Veränderung der Rücklagen**	**-107.222,13**	**-110.500,00**	**-122.400,00**	**-126.500,00**	**-127.600,00**	**-131.500,00**

Teilfinanzhaushalt Produkt 24301 Sonstige schulische Aufgaben

Stadt Hagenow

Nr.	Bezeichnung	Ergebnis 2021	Ansatz 2022	Ansatz 2023	Plan 2024	Plan 2025	Plan 2026
1	+ Steuern und ähnliche Abgaben	0,00	0,00	0,00	0,00	0,00	0,00
2	+ Zuwendungen, allgemeine Umlagen und sonstige Transfereinzahlungen	0,00	0,00	0,00	0,00	0,00	0,00
3	+ Einzahlungen der sozialen Sicherung	0,00	0,00	0,00	0,00	0,00	0,00
4	+ Öffentlich-rechtliche Leistungsentgelte	0,00	0,00	0,00	0,00	0,00	0,00
5	+ Privatrechtliche Leistungsentgelte	0,00	0,00	0,00	0,00	0,00	0,00
6	+ Kostenerstattungen und Kostenumlagen	0,00	0,00	0,00	0,00	0,00	0,00
7	+ Zinseinzahlungen und sonstige Finanzeinzahlungen	0,00	0,00	0,00	0,00	0,00	0,00
8	+ Sonstige laufende Einzahlungen	0,00	0,00	0,00	0,00	0,00	0,00
9	**Summe der laufenden Einzahlungen**	**0,00**	**0,00**	**0,00**	**0,00**	**0,00**	**0,00**
10	- Personalauszahlungen	73.888,13	72.900,00	77.000,00	79.600,00	82.000,00	84.400,00
11	- Versorgungsauszahlungen	0,00	0,00	0,00	0,00	0,00	0,00
12	- Auszahlungen für Sach- und Dienstleistungen	121,59	2.100,00	700,00	2.100,00	700,00	2.100,00
13	- Zuwendungen, Umlagen und sonstige Transferauszahlungen	0,00	0,00	0,00	0,00	0,00	0,00
14	- Auszahlungen der sozialen Sicherung	29.917,16	31.000,00	39.600,00	39.600,00	39.600,00	39.600,00
15	- Zinsauszahlungen und sonstige Finanzauszahlungen	0,00	0,00	0,00	0,00	0,00	0,00
16	- Sonstige laufende Auszahlungen	480,32	600,00	600,00	600,00	600,00	600,00
17	**Summe der laufenden Auszahlungen**	**104.407,20**	**106.600,00**	**117.900,00**	**121.900,00**	**122.900,00**	**126.700,00**
18	**jahresbezogener Saldo der laufenden Ein- u. Auszahlungen vor planmäßiger Tilgung**	**-104.407,20**	**-106.600,00**	**-117.900,00**	**-121.900,00**	**-122.900,00**	**-126.700,00**
18.1	**Saldo der Ein- und Auszahlungen aus internen Leistungsbeziehungen**	**0,00**	**-3.200,00**	**-3.900,00**	**-4.000,00**	**-4.100,00**	**-4.200,00**
18.2	**jahresbezogener Saldo der laufenden Ein- u. Auszahlungen vor planmäßiger Tilgung nach Verrechnung der internen Leistungsbeziehungen**	**-104.407,20**	**-109.800,00**	**-121.800,00**	**-125.900,00**	**-127.000,00**	**-130.900,00**
19	+ Einzahlungen aus Investitionszuwendungen	0,00	0,00	0,00	0,00	0,00	0,00
20	+ Einzahlungen aus Beiträgen und ähnlichen Entgelten	0,00	0,00	0,00	0,00	0,00	0,00
21	+ Einzahlungen aus Anlagevermögen	0,00	0,00	0,00	0,00	0,00	0,00
22	+ Einzahlungen aus sonstigen Ausleihungen und Kreditgewährungen	0,00	0,00	0,00	0,00	0,00	0,00
23	+ Sonstige Investitionseinzahlungen	0,00	0,00	0,00	0,00	0,00	0,00
24	**Summe der Einzahlungen aus Investitionstätigkeit**	**0,00**	**0,00**	**0,00**	**0,00**	**0,00**	**0,00**
25	- Auszahlungen für Anlagevermögen	0,00	0,00	0,00	0,00	0,00	0,00
26	- Auszahlungen für sonstige Ausleihungen und Kreditgewährungen	0,00	0,00	0,00	0,00	0,00	0,00
27	- Sonstige Investitionsauszahlungen	0,00	0,00	0,00	0,00	0,00	0,00
28	**Summe der Auszahlungen aus Investitionstätigkeit**	**0,00**	**0,00**	**0,00**	**0,00**	**0,00**	**0,00**
29	**Saldo der Ein- und Auszahlungen aus Investitionstätigkeit**	**0,00**	**0,00**	**0,00**	**0,00**	**0,00**	**0,00**
30	**Finanzmittelüberschuss/Finanzmittelfehlbetrag des Teilhaushaltes**	**-104.407,20**	**-109.800,00**	**-121.800,00**	**-125.900,00**	**-127.000,00**	**-130.900,00**

Teilergebnishaushalt Produkt 36100 Förderung von Kindern in Tageseinrichtungen und in Tagespflege

Stadt Hagenow

Nr.	Bezeichnung	Ergebnis 2021	Ansatz 2022	Ansatz 2023	Plan 2024	Plan 2025	Plan 2026
01	+ Steuern und ähnliche Abgaben	0,00	0,00	0,00	0,00	0,00	0,00
02	+ Zuwendungen, allgemeine Umlagen und sonstige Transfererträge	5.034.585,17	5.171.100,00	6.048.100,00	6.408.800,00	6.766.100,00	6.870.500,00
414430000	von Gemeinden und Gemeindeverbänden	5.034.585,17	5.171.100,00	6.048.100,00	6.408.800,00	6.766.100,00	6.870.500,00
03	+ Erträge der sozialen Sicherung	0,00	0,00	0,00	0,00	0,00	0,00
04	+ Öffentlich-rechtliche Leistungsentgelte	0,00	0,00	0,00	0,00	0,00	0,00
05	+ Privatrechtliche Leistungsentgelte	0,00	0,00	0,00	0,00	0,00	0,00
06	+ Kostenerstattungen und Kostenumlagen	0,00	0,00	0,00	0,00	0,00	0,00
07	+ Andere aktivierte Eigenleistungen	0,00	0,00	0,00	0,00	0,00	0,00
08	+ Zinserträge und sonstige Finanzerträge	0,00	0,00	0,00	0,00	0,00	0,00
09	+ Sonstige Erträge	0,00	0,00	0,00	0,00	0,00	0,00
10	**Summe der Erträge (Summe Nr. 1 bis 9)**	**5.034.585,17**	**5.171.100,00**	**6.048.100,00**	**6.408.800,00**	**6.766.100,00**	**6.870.500,00**
11	- Personalaufwendungen	0,00	0,00	0,00	0,00	0,00	0,00
12	- Versorgungsaufwendungen	0,00	0,00	0,00	0,00	0,00	0,00
13	- Aufwendungen für Sach- und Dienstleistungen	0,00	0,00	0,00	0,00	0,00	0,00
14	- Abschreibungen	0,00	0,00	0,00	0,00	0,00	0,00
15	- Zuwendungen, Umlagen und sonstige Transferaufwendungen	1.523.889,17	1.657.100,00	1.814.500,00	1.966.200,00	2.117.900,00	2.269.700,00
541430000	an Gemeinden und Gemeindeverbände	1.523.889,17	1.657.100,00	1.814.500,00	1.966.200,00	2.117.900,00	2.269.700,00
16	- Aufwendungen der sozialen Sicherung	0,00	0,00	0,00	0,00	0,00	0,00
17	- Zinsaufwendungen und sonstige Finanzaufwendungen	0,00	0,00	0,00	0,00	0,00	0,00
18	- Sonstige Aufwendungen	0,00	0,00	0,00	0,00	0,00	0,00
19	**Summe der Aufwendungen (Summe Nr. 11 bis 18)**	**1.523.889,17**	**1.657.100,00**	**1.814.500,00**	**1.966.200,00**	**2.117.900,00**	**2.269.700,00**
20	**Jahresergebnis des Teilhaushaltes vor Verrechnung der internen Leistungsbeziehungen und vor Veränderung der Rücklagen**	**3.510.696,00**	**3.514.000,00**	**4.233.600,00**	**4.442.600,00**	**4.648.200,00**	**4.600.800,00**
21	+ Erträge aus internen Leistungsbeziehungen	0,00	0,00	0,00	0,00	0,00	0,00
22	- Aufwendungen aus internen Leistungsbeziehungen	0,00	0,00	0,00	0,00	0,00	0,00
23	**Jahresergebnis des Teilhaushaltes nach Verrechnung der internen Leistungsbeziehungen und vor Veränderung der Rücklagen**	**3.510.696,00**	**3.514.000,00**	**4.233.600,00**	**4.442.600,00**	**4.648.200,00**	**4.600.800,00**

Teilfinanzhaushalt Produkt 36100 Förderung von Kindern in Tageseinrichtungen und in Tagespflege

Stadt Hagenow

Nr.	Bezeichnung	Ergebnis 2021	Ansatz 2022	Ansatz 2023	Plan 2024	Plan 2025	Plan 2026
1	+ Steuern und ähnliche Abgaben	0,00	0,00	0,00	0,00	0,00	0,00
2	+ Zuwendungen, allgemeine Umlagen und sonstige Transfereinzahlungen	5.092.873,17	5.171.100,00	6.048.100,00	6.408.800,00	6.766.100,00	6.870.500,00
3	+ Einzahlungen der sozialen Sicherung	0,00	0,00	0,00	0,00	0,00	0,00
4	+ Öffentlich-rechtliche Leistungsentgelte	0,00	0,00	0,00	0,00	0,00	0,00
5	+ Privatrechtliche Leistungsentgelte	0,00	0,00	0,00	0,00	0,00	0,00
6	+ Kostenerstattungen und Kostenumlagen	0,00	0,00	0,00	0,00	0,00	0,00
7	+ Zinseinzahlungen und sonstige Finanzeinzahlungen	0,00	0,00	0,00	0,00	0,00	0,00
8	+ Sonstige laufende Einzahlungen	0,00	0,00	0,00	0,00	0,00	0,00
9	**Summe der laufenden Einzahlungen**	**5.092.873,17**	**5.171.100,00**	**6.048.100,00**	**6.408.800,00**	**6.766.100,00**	**6.870.500,00**
10	- Personalauszahlungen	0,00	0,00	0,00	0,00	0,00	0,00
11	- Versorgungsauszahlungen	0,00	0,00	0,00	0,00	0,00	0,00
12	- Auszahlungen für Sach- und Dienstleistungen	0,00	0,00	0,00	0,00	0,00	0,00
13	- Zuwendungen, Umlagen und sonstige Transferauszahlungen	1.546.856,71	1.657.100,00	1.814.500,00	1.966.200,00	2.117.900,00	2.269.700,00
14	- Auszahlungen der sozialen Sicherung	0,00	0,00	0,00	0,00	0,00	0,00
15	- Zinsauszahlungen und sonstige Finanzauszahlungen	0,00	0,00	0,00	0,00	0,00	0,00
16	- Sonstige laufende Auszahlungen	0,00	0,00	0,00	0,00	0,00	0,00
17	**Summe der laufenden Auszahlungen**	**1.546.856,71**	**1.657.100,00**	**1.814.500,00**	**1.966.200,00**	**2.117.900,00**	**2.269.700,00**
18	**jahresbezogener Saldo der laufenden Ein- u. Auszahlungen vor planmäßiger Tilgung**	**3.546.016,46**	**3.514.000,00**	**4.233.600,00**	**4.442.600,00**	**4.648.200,00**	**4.600.800,00**
18.1	**Saldo der Ein- und Auszahlungen aus internen Leistungsbeziehungen**	**0,00**	**0,00**	**0,00**	**0,00**	**0,00**	**0,00**
18.2	**jahresbezogener Saldo der laufenden Ein- u. Auszahlungen vor planmäßiger Tilgung nach Verrechnung der internen Leistungsbeziehungen**	**3.546.016,46**	**3.514.000,00**	**4.233.600,00**	**4.442.600,00**	**4.648.200,00**	**4.600.800,00**
19	+ Einzahlungen aus Investitionszuwendungen	0,00	0,00	0,00	0,00	0,00	0,00
20	+ Einzahlungen aus Beiträgen und ähnlichen Entgelten	0,00	0,00	0,00	0,00	0,00	0,00
21	+ Einzahlungen aus Anlagevermögen	0,00	0,00	0,00	0,00	0,00	0,00
22	+ Einzahlungen aus sonstigen Ausleihungen und Kreditgewährungen	0,00	0,00	0,00	0,00	0,00	0,00
23	+ Sonstige Investitionseinzahlungen	0,00	0,00	0,00	0,00	0,00	0,00
24	**Summe der Einzahlungen aus Investitionstätigkeit**	**0,00**	**0,00**	**0,00**	**0,00**	**0,00**	**0,00**
25	- Auszahlungen für Anlagevermögen	0,00	0,00	0,00	0,00	0,00	0,00
26	- Auszahlungen für sonstige Ausleihungen und Kreditgewährungen	0,00	0,00	0,00	0,00	0,00	0,00
27	- Sonstige Investitionsauszahlungen	0,00	0,00	0,00	0,00	0,00	0,00
28	**Summe der Auszahlungen aus Investitionstätigkeit**	**0,00**	**0,00**	**0,00**	**0,00**	**0,00**	**0,00**
29	**Saldo der Ein- und Auszahlungen aus Investitionstätigkeit**	**0,00**	**0,00**	**0,00**	**0,00**	**0,00**	**0,00**
30	**Finanzmittelüberschuss/Finanzmittelfehlbetrag des Teilhaushaltes**	**3.546.016,46**	**3.514.000,00**	**4.233.600,00**	**4.442.600,00**	**4.648.200,00**	**4.600.800,00**

Teilergebnishaushalt Produkt 36500 Tageseinrichtungen für Kinder

Stadt Hagenow

Nr.	Bezeichnung	Ergebnis 2021	Ansatz 2022	Ansatz 2023	Plan 2024	Plan 2025	Plan 2026
01	+ Steuern und ähnliche Abgaben	0,00	0,00	0,00	0,00	0,00	0,00
02	+ Zuwendungen, allgemeine Umlagen und sonstige Transfererträge	251.634,91	222.300,00	269.200,00	268.500,00	262.500,00	261.900,00
414411000	vom Bund - Personalkosten	39.800,00	39.800,00	39.800,00	39.800,00	39.800,00	39.800,00
414412000	vom Bund - Sachkosten	8.584,08	5.100,00	5.100,00	5.100,00	5.100,00	5.100,00
414420000	vom Land	25.875,69	0,00	0,00	0,00	0,00	0,00
414423000	vom Land - DESK	84.305,09	90.100,00	90.100,00	90.100,00	90.100,00	90.100,00
414424000	vom Land - Behindertenkostenpflegesatz	40.364,80	0,00	0,00	0,00	0,00	0,00
414430000	von Gemeinden und Gemeindeverbänden	1.035,69	0,00	0,00	0,00	0,00	0,00
414431000	von Gemeinden und Gemeindeverb. - Personalkosten	2.389,00	0,00	2.000,00	2.000,00	2.000,00	2.000,00
414470000	von rechtsfähigen kommunalen Stiftungen	500,00	0,00	0,00	0,00	0,00	0,00
415100000	Sonderposten aus Zuwendungen	48.780,56	87.300,00	132.200,00	131.500,00	125.500,00	124.900,00
03	+ Erträge der sozialen Sicherung	0,00	0,00	0,00	0,00	0,00	0,00
04	+ Öffentlich-rechtliche Leistungsentgelte	360,84	0,00	0,00	0,00	0,00	0,00
432920000	Beteiligung Essenskosten	360,84	0,00	0,00	0,00	0,00	0,00
05	+ Privatrechtliche Leistungsentgelte	441.131,03	687.100,00	713.100,00	713.100,00	713.100,00	713.100,00
441100000	Mieten und Pachten, Erbbauzinsen	23,50	300,00	300,00	300,00	300,00	300,00
441300000	Beteiligung Essenskosten	440.551,78	686.800,00	446.600,00	446.600,00	446.600,00	446.600,00
441310000	Servicepauschale für die Kita-Verpflegung	0,00	0,00	264.500,00	264.500,00	264.500,00	264.500,00
441900000	Sonstige	555,75	0,00	1.700,00	1.700,00	1.700,00	1.700,00
06	+ Kostenerstattungen und Kostenumlagen	0,00	0,00	0,00	0,00	0,00	0,00
07	+ Andere aktivierte Eigenleistungen	0,00	0,00	0,00	0,00	0,00	0,00
08	+ Zinserträge und sonstige Finanzerträge	0,00	0,00	0,00	0,00	0,00	0,00
09	+ Sonstige Erträge	4.164,92	700,00	700,00	700,00	700,00	700,00
462700000	Versicherungserstattungen	686,15	0,00	0,00	0,00	0,00	0,00
462900000	Sonstige	25,91	300,00	300,00	300,00	300,00	300,00
462910000	Spenden	0,00	400,00	400,00	400,00	400,00	400,00
466110000	Erträge aus der Auflösung von Wertberichtigungen auf Forderungen	3.452,86	0,00	0,00	0,00	0,00	0,00
10	**Summe der Erträge (Summe Nr. 1 bis 9)**	**697.291,70**	**910.100,00**	**983.000,00**	**982.300,00**	**976.300,00**	**975.700,00**
11	- Personalaufwendungen	4.457.018,39	4.987.900,00	5.931.400,00	6.138.900,00	6.322.900,00	6.512.400,00
502210000	Dienstbezüge	3.316.177,37	3.935.400,00	4.679.100,00	4.842.900,00	4.988.100,00	5.137.700,00
502220000	Leistungszulagen	360.848,64	67.600,00	72.400,00	75.000,00	77.300,00	79.800,00
503200000	Arbeitnehmer	140.189,69	150.400,00	188.600,00	195.100,00	200.900,00	206.800,00
504200000	Arbeitnehmer	639.802,69	823.400,00	991.300,00	1.025.900,00	1.056.600,00	1.088.100,00
509000000	Pauschalierte Lohnsteuer (auch Zahlungen über Knappschaft)	0,00	11.100,00	0,00	0,00	0,00	0,00
12	- Versorgungsaufwendungen	0,00	0,00	0,00	0,00	0,00	0,00
13	- Aufwendungen für Sach- und Dienstleistungen	675.834,61	1.173.100,00	1.102.300,00	1.003.900,00	1.003.900,00	1.003.900,00
522100000	Abfall	14.118,19	13.800,00	15.600,00	15.600,00	15.600,00	15.600,00
522200000	Abwasser	13.260,14	15.500,00	21.000,00	21.000,00	21.000,00	21.000,00
522300000	Fernwärme	55.680,13	65.100,00	88.300,00	97.400,00	97.400,00	97.400,00
522400000	Gas	469,81	10.400,00	1.000,00	1.400,00	1.400,00	1.400,00
522600000	Strom	20.834,44	32.500,00	40.000,00	56.100,00	56.100,00	56.100,00
522700000	Wasser	6.027,62	7.300,00	10.100,00	10.100,00	10.100,00	10.100,00
523120000	Unterhaltung Außenanlagen	15.581,90	9.500,00	10.000,00	10.000,00	10.000,00	10.000,00
523130000	Unterhaltung Gebäude	80.441,77	246.300,00	196.500,00	84.500,00	84.500,00	84.500,00
523220000	Bewirtschaftung Außenanlagen	14.880,70	15.400,00	15.900,00	15.900,00	15.900,00	15.900,00
523230000	Bewirtschaftung Gebäude einschl. Bestandteile, die dem Gebäude zuzurechnen sind	66.805,35	75.600,00	108.000,00	108.000,00	108.000,00	108.000,00
523700000	Unterhaltung der Betriebs- und Geschäftsausstattung	3.866,72	11.100,00	6.200,00	6.200,00	6.200,00	6.200,00
523800000	Geringwertige Geräte, Ausstattungs-, Ausrüstungs- u. sonst. Gebrauchsgegenstände	49.914,36	122.700,00	53.400,00	41.400,00	41.400,00	41.400,00
524200000	Essenskosten, Bewirtungskosten	249.634,15	405.900,00	448.900,00	448.900,00	448.900,00	448.900,00

Teilergebnishaushalt Produkt 36500 Tageseinrichtungen für Kinder

Stadt Hagenow

Nr.	Bezeichnung	Ergebnis 2021	Ansatz 2022	Ansatz 2023	Plan 2024	Plan 2025	Plan 2026
524400000	Laborbedarf, Werkstättenbedarf, Lebensmittel, Arzneimittel, Verbandsstoffe, u.a.	9.584,35	0,00	0,00	0,00	0,00	0,00
524800000	Sonstige bezogene Leistungen	17,07	0,00	0,00	0,00	0,00	0,00
524900000	Sonstige Aufwendungen für Sachleistungen und Verbrauchsmittel	17.332,10	19.500,00	17.500,00	17.500,00	17.500,00	17.500,00
524910000	Spiel- und Beschäftigungsmaterial	23.323,47	29.100,00	24.800,00	24.800,00	24.800,00	24.800,00
524920000	Sonstige Aufwendungen - Bildungskonzeption	4.525,11	22.700,00	12.900,00	12.900,00	12.900,00	12.900,00
524930000	Sonstige Aufwendungen - Sprachförderung	5.360,24	5.100,00	5.100,00	5.100,00	5.100,00	5.100,00
524940000	Sonstige Aufwendungen - DESK	24.176,99	65.600,00	27.100,00	27.100,00	27.100,00	27.100,00
14	- Abschreibungen	129.950,49	208.200,00	299.900,00	298.700,00	289.900,00	287.000,00
534200000	mit sozialen Einrichtungen	114.097,53	183.400,00	264.600,00	264.800,00	260.100,00	258.400,00
538300000	Betriebsvorrichtungen	182,92	200,00	200,00	200,00	200,00	200,00
538500000	Betriebs- und Geschäftsausstattung	15.670,04	24.600,00	35.100,00	33.700,00	29.600,00	28.400,00
15	- Zuwendungen, Umlagen und sonstige Transferaufwendungen	5.897,58	0,00	0,00	0,00	0,00	0,00
541430000	an Gemeinden und Gemeindeverbände	5.897,58	0,00	0,00	0,00	0,00	0,00
16	- Aufwendungen der sozialen Sicherung	0,00	0,00	0,00	0,00	0,00	0,00
17	- Zinsaufwendungen und sonstige Finanzaufwendungen	0,00	0,00	0,00	0,00	0,00	0,00
18	- Sonstige Aufwendungen	114.677,59	147.500,00	141.700,00	141.700,00	141.700,00	141.700,00
561200000	Aufwendungen für Aus- und Fortbildung, Umschulung	11.673,20	21.000,00	17.500,00	17.500,00	17.500,00	17.500,00
561310000	Fahrtkostenerstattung	1.898,30	2.400,00	2.400,00	2.400,00	2.400,00	2.400,00
561500000	Aufwendungen für Dienst- und Schutzkleidung, persönliche Ausrüstungsgegenstände	630,31	500,00	500,00	500,00	500,00	500,00
561900000	Sonstige Personalnebenaufwendungen	67,35	0,00	0,00	0,00	0,00	0,00
562100000	Mieten, Pachten und Erbbauzinsen	5.149,53	4.900,00	4.900,00	4.900,00	4.900,00	4.900,00
562430000	Unterhaltung Software, Updates	1.203,41	3.500,00	6.400,00	6.400,00	6.400,00	6.400,00
562440000	Unterhaltung Hardware	1.175,43	1.300,00	1.300,00	1.300,00	1.300,00	1.300,00
562510000	Vergütungen einschließlich Reisekosten an Sachverständige	18.901,74	36.000,00	32.300,00	32.300,00	32.300,00	32.300,00
562590000	Sonstige	32,23	0,00	0,00	0,00	0,00	0,00
562900000	Sonstige Aufwendungen für die Inanspruchnahme von Rechten und Diensten	13.553,44	13.200,00	13.200,00	13.200,00	13.200,00	13.200,00
563100000	Büromaterial	3.822,98	3.100,00	3.100,00	3.100,00	3.100,00	3.100,00
563210000	Bücher	1.926,20	3.000,00	2.500,00	2.500,00	2.500,00	2.500,00
563220000	Zeitschriften	1.683,28	1.900,00	1.900,00	1.900,00	1.900,00	1.900,00
563240000	Gesetz-, Verordnungs-, Amtsblätter	59,90	0,00	0,00	0,00	0,00	0,00
563310000	Porto	96,99	400,00	400,00	400,00	400,00	400,00
563330000	Postfachgebühren	17,90	200,00	200,00	200,00	200,00	200,00
563400000	Telefon, Datenübertragungskosten	3.455,69	4.200,00	4.300,00	4.300,00	4.300,00	4.300,00
563460000	Rundfunk- und Fernsehgebühren	209,88	400,00	400,00	400,00	400,00	400,00
563800000	Transportkosten	0,00	100,00	100,00	100,00	100,00	100,00
564110000	Gebäudeversicherungen	4.680,63	6.700,00	7.000,00	7.000,00	7.000,00	7.000,00
564140000	Unfallversicherungen	37.092,73	37.100,00	36.600,00	36.600,00	36.600,00	36.600,00
564190000	Sonstige Versicherungen	4.575,99	3.300,00	3.900,00	3.900,00	3.900,00	3.900,00
564300000	Sonstige Beiträge	217,58	400,00	400,00	400,00	400,00	400,00
565121000	Grundstücken und Gebäuden - bebaut	2,00	0,00	0,00	0,00	0,00	0,00
565125000	Betriebs- und Geschäftsausstattung > als 1.000€	1.793,72	0,00	0,00	0,00	0,00	0,00
565510000	Einzelwertberichtigung	0,00	2.000,00	1.000,00	1.000,00	1.000,00	1.000,00
569900000	Sonstige	757,18	1.500,00	1.000,00	1.000,00	1.000,00	1.000,00
569910000	Spenden	0,00	400,00	400,00	400,00	400,00	400,00
19	**Summe der Aufwendungen (Summe Nr. 11 bis 18)**	**5.383.378,66**	**6.516.700,00**	**7.475.300,00**	**7.583.200,00**	**7.758.400,00**	**7.945.000,00**
20	**Jahresergebnis des Teilhaushaltes vor Verrechnung der internen Leistungsbeziehungen und vor Veränderung der Rücklagen**	**-4.686.086,96**	**-5.606.600,00**	**-6.492.300,00**	**-6.600.900,00**	**-6.782.100,00**	**-6.969.300,00**
21	+ Erträge aus internen Leistungsbeziehungen	0,00	3.200,00	9.600,00	9.600,00	9.600,00	9.600,00

Teilergebnishaushalt Produkt 36500 Tageseinrichtungen für Kinder

Stadt Hagenow

Nr.	Bezeichnung	Ergebnis 2021	Ansatz 2022	Ansatz 2023	Plan 2024	Plan 2025	Plan 2026
481150000	Innere Verrechnung - Nutzung Hortgebäude	0,00	3.200,00	9.600,00	9.600,00	9.600,00	9.600,00
22	- Aufwendungen aus internen Leistungsbeziehungen	31.842,60	160.100,00	231.700,00	238.400,00	244.100,00	250.200,00
581100000	Innere Verrechnung - Bauhofleistungen	11.922,60	29.500,00	26.500,00	26.500,00	26.500,00	26.500,00
581100001	Innere Verrechnung - Hausmeisterleistungen	0,00	110.600,00	190.200,00	196.900,00	202.600,00	208.700,00
581120000	Innere Verrechnung - Nutzung Stadtschule	15.000,00	15.000,00	15.000,00	15.000,00	15.000,00	15.000,00
581130000	Innere Verrechnung - Nutzung Europaschule	4.920,00	5.000,00	0,00	0,00	0,00	0,00
23	**Jahresergebnis des Teilhaushaltes nach Verrechnung der internen Leistungsbeziehungen und vor Veränderung der Rücklagen**	**-4.717.929,56**	**-5.763.500,00**	**-6.714.400,00**	**-6.829.700,00**	**-7.016.600,00**	**-7.209.900,00**

Teilfinanzhaushalt Produkt 36500 Tageseinrichtungen für Kinder

Stadt Hagenow

Nr.	Bezeichnung	Ergebnis 2021	Ansatz 2022	Ansatz 2023	Plan 2024	Plan 2025	Plan 2026
1	+ Steuern und ähnliche Abgaben	0,00	0,00	0,00	0,00	0,00	0,00
2	+ Zuwendungen, allgemeine Umlagen und sonstige Transfereinzahlungen	202.979,65	135.000,00	137.000,00	137.000,00	137.000,00	137.000,00
3	+ Einzahlungen der sozialen Sicherung	0,00	0,00	0,00	0,00	0,00	0,00
4	+ Öffentlich-rechtliche Leistungsentgelte	5.662,02	0,00	0,00	0,00	0,00	0,00
5	+ Privatrechtliche Leistungsentgelte	426.167,20	687.100,00	713.100,00	713.100,00	713.100,00	713.100,00
6	+ Kostenerstattungen und Kostenumlagen	0,00	0,00	0,00	0,00	0,00	0,00
7	+ Zinseinzahlungen und sonstige Finanzeinzahlungen	0,00	0,00	0,00	0,00	0,00	0,00
8	+ Sonstige laufende Einzahlungen	4.065,30	700,00	700,00	700,00	700,00	700,00
9	**Summe der laufenden Einzahlungen**	**638.874,17**	**822.800,00**	**850.800,00**	**850.800,00**	**850.800,00**	**850.800,00**
10	- Personalauszahlungen	4.418.079,56	4.987.900,00	5.931.400,00	6.138.900,00	6.322.900,00	6.512.400,00
11	- Versorgungsauszahlungen	0,00	0,00	0,00	0,00	0,00	0,00
12	- Auszahlungen für Sach- und Dienstleistungen	664.121,76	1.173.100,00	1.102.300,00	1.003.900,00	1.003.900,00	1.003.900,00
13	- Zuwendungen, Umlagen und sonstige Transferauszahlungen	5.897,58	0,00	0,00	0,00	0,00	0,00
14	- Auszahlungen der sozialen Sicherung	0,00	0,00	0,00	0,00	0,00	0,00
15	- Zinsauszahlungen und sonstige Finanzauszahlungen	0,00	0,00	0,00	0,00	0,00	0,00
16	- Sonstige laufende Auszahlungen	93.757,31	145.500,00	140.700,00	140.700,00	140.700,00	140.700,00
17	**Summe der laufenden Auszahlungen**	**5.181.856,21**	**6.306.500,00**	**7.174.400,00**	**7.283.500,00**	**7.467.500,00**	**7.657.000,00**
18	**jahresbezogener Saldo der laufenden Ein- u. Auszahlungen vor planmäßiger Tilgung**	**-4.542.982,04**	**-5.483.700,00**	**-6.323.600,00**	**-6.432.700,00**	**-6.616.700,00**	**-6.806.200,00**
18.1	**Saldo der Ein- und Auszahlungen aus internen Leistungsbeziehungen**	**-31.842,60**	**-156.900,00**	**-222.100,00**	**-228.800,00**	**-234.500,00**	**-240.600,00**
18.2	**jahresbezogener Saldo der laufenden Ein- u. Auszahlungen vor planmäßiger Tilgung nach Verrechnung der internen Leistungsbeziehungen**	**-4.574.824,64**	**-5.640.600,00**	**-6.545.700,00**	**-6.661.500,00**	**-6.851.200,00**	**-7.046.800,00**
19	+ Einzahlungen aus Investitionszuwendungen	7.463,45	0,00	0,00	1.391.600,00	0,00	0,00
681420000	vom Land	5.847,53	0,00	0,00	1.391.600,00	0,00	0,00
681510000	von privaten Unternehmen	1.615,92	0,00	0,00	0,00	0,00	0,00
20	+ Einzahlungen aus Beiträgen und ähnlichen Entgelten	0,00	0,00	0,00	0,00	0,00	0,00
21	+ Einzahlungen aus Anlagevermögen	0,00	0,00	0,00	0,00	0,00	0,00
22	+ Einzahlungen aus sonstigen Ausleihungen und Kreditgewährungen	0,00	0,00	0,00	0,00	0,00	0,00
23	+ Sonstige Investitionseinzahlungen	0,00	0,00	0,00	0,00	0,00	0,00
24	**Summe der Einzahlungen aus Investitionstätigkeit**	**7.463,45**	**0,00**	**0,00**	**1.391.600,00**	**0,00**	**0,00**
25	- Auszahlungen für Anlagevermögen	18.971,92	277.000,00	24.200,00	1.553.800,00	200.000,00	0,00
785220000	Ausz. für Baumaßnahmen (Herstellungskosten)	15.873,14	219.900,00	8.400,00	1.553.800,00	200.000,00	0,00
785710000	Auszahlungen für bewegliche Sachen des Anlagevermögens > 1.000€	3.098,78	57.100,00	15.800,00	0,00	0,00	0,00
26	- Auszahlungen für sonstige Ausleihungen und Kreditgewährungen	0,00	0,00	0,00	0,00	0,00	0,00
27	- Sonstige Investitionsauszahlungen	0,00	0,00	0,00	0,00	0,00	0,00
28	**Summe der Auszahlungen aus Investitionstätigkeit**	**18.971,92**	**277.000,00**	**24.200,00**	**1.553.800,00**	**200.000,00**	**0,00**
29	**Saldo der Ein- und Auszahlungen aus Investitionstätigkeit**	**-11.508,47**	**-277.000,00**	**-24.200,00**	**-162.200,00**	**-200.000,00**	**0,00**
30	**Finanzmittelüberschuss/Finanzmittelfehlbetrag des Teilhaushaltes**	**-4.586.333,11**	**-5.917.600,00**	**-6.569.900,00**	**-6.823.700,00**	**-7.051.200,00**	**-7.046.800,00**

12.4 Teilhaushalt 4 - Bauen, Ordnungsangelegenheiten und Gebäudemanagement

Muster 9
(zu § 4 GemHVO-Doppik)

Teilergebnishaushalt Teilhaushalt 4 Bauen, Ordnungsangelegenheiten und Gebäudemanagement

Stadt Hagenow

Verantwortlich: Herr Wiese, Fachbereichsleiter

Nr.	Ertrags- und Aufwandsarten (gemäß § 4 Absatz 5 GemHVO-Doppik)			Summe aller Produkte	Wesentliche Produkte				Sonstige Produkte
					Stadtbauhof	Brandschutz	Soziale Einrichtungen	Gemeindestraßen	Zentrales Grundstücks- und Gebäudemanagement
					11403	12601	31501	54101	11401
				in €					
1		+	Steuern und ähnliche Abgaben	0,00	0,00	0,00	0,00	0,00	0,00
2		+	Zuwendungen, allgemeine Umlagen und sonstige Transfererträge	682.800,00	0,00	69.200,00	16.800,00	419.600,00	0,00
3		+	Erträge der sozialen Sicherung	0,00	0,00	0,00	0,00	0,00	0,00
4		+	Öffentlich-rechtliche Leistungsentgelte	532.000,00	1.700,00	0,00	13.000,00	43.300,00	4.200,00
5		+	Privatrechtliche Leistungsentgelte	128.600,00	0,00	0,00	9.100,00	0,00	86.200,00
6		+	Kostenerstattungen und Kostenumlagen	75.300,00	0,00	10.000,00	21.000,00	0,00	0,00
7		+	Andere aktivierte Eigenleistungen	0,00	0,00	0,00	0,00	0,00	0,00
8		+	Zinserträge und sonstige Finanzerträge	0,00	0,00	0,00	0,00	0,00	0,00
9		+	Sonstige laufende Erträge	343.800,00	1.500,00	1.200,00	100,00	1.500,00	205.200,00
10			**Summe der Erträge (Summe der Nummern 1 bis 9)**	**1.762.500,00**	**3.200,00**	**80.400,00**	**60.000,00**	**464.400,00**	**295.600,00**
11		-	Personalaufwendungen	2.980.900,00	1.363.900,00	148.100,00	0,00	158.400,00	265.900,00
12		-	Versorgungsaufwendungen	0,00	0,00	0,00	0,00	0,00	0,00
13		-	Aufwendungen für Sach- und Dienstleistungen	1.651.600,00	146.800,00	104.600,00	71.200,00	924.800,00	10.000,00
14		-	Abschreibungen	1.094.700,00	68.700,00	113.400,00	31.900,00	734.900,00	7.700,00
15		-	Zuwendungen, Umlagen und sonstige Transferaufwendungen	4.500,00	0,00	4.500,00	0,00	0,00	0,00
16		-	Aufwendungen der sozialen Sicherung	253.000,00	0,00	0,00	248.000,00	0,00	0,00
17		-	Zinsaufwendungen und sonstige Finanzaufwendungen	0,00	0,00	0,00	0,00	0,00	0,00
18		-	Sonstige Aufwendungen	798.900,00	21.900,00	113.700,00	74.000,00	53.000,00	104.600,00
19			**Summe der Aufwendungen (Summe der Nummern 11 bis 18)**	**6.783.600,00**	**1.601.300,00**	**484.300,00**	**425.100,00**	**1.871.100,00**	**388.200,00**
20			**Jahresergebnis des Teilhaushaltes vor Verrechnung der internen Leistungsbeziehungen und vor Veränderung der Rücklagen(Saldo der Nummern 10 und 19)**	**-5.021.100,00**	**-1.598.100,00**	**-403.900,00**	**-365.100,00**	**-1.406.700,00**	**-92.600,00**
21		+	Erträge aus internen Leistungsbeziehungen	1.518.200,00	1.518.200,00	0,00	0,00	0,00	0,00
22		-	Aufwendungen aus internen Leistungsbeziehungen	854.200,00	0,00	10.000,00	800,00	240.800,00	15.000,00
23			**Jahresergebnis des Teilhaushaltes nach Verrechnung der internen Leistungsbeziehungen und vor Veränderung der Rücklagen(Nummer 20 zuzüglich Nummer 21 abzüglich Nummer 22)**	**-4.357.100,00**	**-79.900,00**	**-413.900,00**	**-365.900,00**	**-1.647.500,00**	**-107.600,00**

Muster 9
(zu § 4 GemHVO-Doppik)

Teilfinanzhaushalt Teilhaushalt 4 Bauen, Ordnungsangelegenheiten und Gebäudemanagement

Stadt Hagenow

Nr.	Ein- und Auszahlungssarten (gemäß § 4 Absatz 6 GemHVO-Doppik)	Summe aller Produkte	Wesentliche Produkte				Sonstige Produkte
			Stadtbauhof	Brandschutz	Soziale Einrichtungen	Gemeindestraßen	Zentrales Grundstücks- und Gebäudemanagement
			11403	12601	31501	54101	11401
		in €					
1	+ Steuern und ähnliche Abgaben	0,00	0,00	0,00	0,00	0,00	0,00
2	+ Zuwendungen, allgemeine Umlagen und sonstige Transfereinzahlungen	230.500,00	0,00	3.500,00	6.000,00	85.000,00	0,00
3	+ Einzahlungen der sozialen Sicherung	0,00	0,00	0,00	0,00	0,00	0,00
4	+ Öffentlich-rechtliche Leistungsentgelte	488.700,00	1.700,00	0,00	13.000,00	0,00	4.200,00
5	+ Privatrechtliche Leistungsentgelte	128.600,00	0,00	0,00	9.100,00	0,00	86.200,00
6	+ Kostenerstattungen und Kostenumlagen	75.300,00	0,00	10.000,00	21.000,00	0,00	0,00
7	+ Zinseinzahlungen und sonstige Finanzeinzahlungen	0,00	0,00	0,00	0,00	0,00	0,00
8	+ Sonstige laufende Einzahlungen	138.700,00	1.500,00	1.200,00	100,00	1.500,00	100,00
9	**Summe der laufenden Einzahlungen (Summe der Nummern 1 bis 8)**	**1.061.800,00**	**3.200,00**	**14.700,00**	**49.200,00**	**86.500,00**	**90.500,00**
10	- Personalauszahlungen	2.980.900,00	1.363.900,00	148.100,00	0,00	158.400,00	265.900,00
11	- Versorgungsauszahlungen	0,00	0,00	0,00	0,00	0,00	0,00
12	- Auszahlungen für Sach- und Dienstleistungen	1.651.600,00	146.800,00	104.600,00	71.200,00	924.800,00	10.000,00
13	- Zuwendungen, Umlagen und sonstige Transferauszahlungen	4.500,00	0,00	4.500,00	0,00	0,00	0,00
14	- Auszahlungen der sozialen Sicherung	253.000,00	0,00	0,00	248.000,00	0,00	0,00
15	- Zinsauszahlungen und sonstige Finanzauszahlungen	0,00	0,00	0,00	0,00	0,00	0,00
16	- Sonstige laufende Auszahlungen	797.400,00	21.900,00	113.700,00	73.900,00	53.000,00	104.500,00
17	**Summe der laufenden Auszahlungen (Summe der Nummern 10 bis 16)**	**5.687.400,00**	**1.532.600,00**	**370.900,00**	**393.100,00**	**1.136.200,00**	**380.400,00**
18	**jahresbezogener Saldo der laufenden Ein- und Auszahlungen vor planmäßiger Tilgung (Saldo der Nummern 9 und 17)**	**-4.625.600,00**	**-1.529.400,00**	**-356.200,00**	**-343.900,00**	**-1.049.700,00**	**-289.900,00**
18.1	**Saldo der Ein- und Auszahlungen aus internen Leistungsbeziehungen**	**664.000,00**	**1.518.200,00**	**-10.000,00**	**-800,00**	**-240.800,00**	**-15.000,00**
18.2	**jahresbezogener Saldo der laufenden Ein- und Auszahlungen vor planmäßiger Tilgung nach Verrechnung der internen Leistungsbeziehungen(Summe der Nummern 18 und 18.1)**	**-3.961.600,00**	**-11.200,00**	**-366.200,00**	**-344.700,00**	**-1.290.500,00**	**-304.900,00**
19	+ Einzahlungen aus Investitionszuwendungen	162.400,00	0,00	0,00	0,00	162.400,00	0,00
20	+ Einzahlungen aus Beiträgen und ähnlichen Entgelten	0,00	0,00	0,00	0,00	0,00	0,00
21	+ Einzahlungen aus Anlagevermögen	900.000,00	0,00	0,00	0,00	0,00	900.000,00
22	+ Einzahlungen aus sonstigen Ausleihungen und Kreditgewährungen	0,00	0,00	0,00	0,00	0,00	0,00
23	+ Sonstige Investitionseinzahlungen	0,00	0,00	0,00	0,00	0,00	0,00
24	**Summe der Einzahlungen aus Investitionstätigkeit(Summe der Nummern 19 bis 23)**	**1.062.400,00**	**0,00**	**0,00**	**0,00**	**162.400,00**	**900.000,00**
25	- Auszahlungen für Anlagevermögen	1.780.300,00	39.800,00	58.000,00	0,00	1.211.100,00	150.000,00
26	- Auszahlungen für sonstige Ausleihungen und Kreditgewährungen	0,00	0,00	0,00	0,00	0,00	0,00
27	- Sonstige Investitionsauszahlungen	0,00	0,00	0,00	0,00	0,00	0,00
28	**Summe der Auszahlungen aus Investitionstätigkeit(Summe der Nummern 25 bis 27)**	**1.780.300,00**	**39.800,00**	**58.000,00**	**0,00**	**1.211.100,00**	**150.000,00**
29	**Saldo der Ein- und Auszahlungen aus Investitionstätigkeit(Saldo der Nummern 24 und 28)**	**-717.900,00**	**-39.800,00**	**-58.000,00**	**0,00**	**-1.048.700,00**	**750.000,00**
30	**Finanzmittelüberschuss/Finanzmittelfehlbetrag des Teilhaushaltes(Summe der Nummern 18.2 und 29)**	**-4.679.500,00**	**-51.000,00**	**-424.200,00**	**-344.700,00**	**-2.339.200,00**	**445.100,00**

Muster 9
(zu § 4 GemHVO-Doppik)

Teilergebnishaushalt Teilhaushalt 4 Bauen, Ordnungsangelegenheiten und Gebäudemanagement

Stadt Hagenow

Nr.			Ertrags- und Aufwandsarten (gemäß § 4 Absatz 5 GemHVO-Doppik)	Sonstige Produkte					
				Allgemeine Sicherheit und Ordnung	Personenstands- und Einwohnerwesen	Verkehrsangelegenheiten	Musikpflege	Förderung von Trägern der Wohlfahrtspflege	Wohngeld
				12201	12202	12301	26200	33100	35100
				in €					
1		+	Steuern und ähnliche Abgaben	0,00	0,00	0,00	0,00	0,00	0,00
2		+	Zuwendungen, allgemeine Umlagen und sonstige Transfererträge	0,00	0,00	0,00	0,00	0,00	0,00
3		+	Erträge der sozialen Sicherung	0,00	0,00	0,00	0,00	0,00	0,00
4		+	Öffentlich-rechtliche Leistungsentgelte	6.100,00	116.000,00	127.000,00	0,00	0,00	0,00
5		+	Privatrechtliche Leistungsentgelte	10.000,00	0,00	0,00	0,00	0,00	0,00
6		+	Kostenerstattungen und Kostenumlagen	2.000,00	41.200,00	1.000,00	0,00	0,00	0,00
7		+	Andere aktivierte Eigenleistungen	0,00	0,00	0,00	0,00	0,00	0,00
8		+	Zinserträge und sonstige Finanzerträge	0,00	0,00	0,00	0,00	0,00	0,00
9		+	Sonstige laufende Erträge	9.000,00	4.000,00	70.000,00	0,00	0,00	1.100,00
10			**Summe der Erträge (Summe der Nummern 1 bis 9)**	**27.100,00**	**161.200,00**	**198.000,00**	**0,00**	**0,00**	**1.100,00**
11		-	Personalaufwendungen	163.500,00	299.300,00	157.400,00	0,00	0,00	111.000,00
12		-	Versorgungsaufwendungen	0,00	0,00	0,00	0,00	0,00	0,00
13		-	Aufwendungen für Sach- und Dienstleistungen	17.200,00	4.800,00	6.000,00	0,00	0,00	0,00
14		-	Abschreibungen	0,00	0,00	3.300,00	0,00	0,00	0,00
15		-	Zuwendungen, Umlagen und sonstige Transferaufwendungen	0,00	0,00	0,00	0,00	0,00	0,00
16		-	Aufwendungen der sozialen Sicherung	0,00	0,00	0,00	0,00	5.000,00	0,00
17		-	Zinsaufwendungen und sonstige Finanzaufwendungen	0,00	0,00	0,00	0,00	0,00	0,00
18		-	Sonstige Aufwendungen	40.200,00	73.000,00	9.900,00	2.500,00	0,00	2.500,00
19			**Summe der Aufwendungen (Summe der Nummern 11 bis 18)**	**220.900,00**	**377.100,00**	**176.600,00**	**2.500,00**	**5.000,00**	**113.500,00**
20			**Jahresergebnis des Teilhaushaltes vor Verrechnung der internen Leistungsbeziehungen und vor Veränderung der Rücklagen(Saldo der Nummern 10 und 19)**	**-193.800,00**	**-215.900,00**	**21.400,00**	**-2.500,00**	**-5.000,00**	**-112.400,00**
21		+	Erträge aus internen Leistungsbeziehungen	0,00	0,00	0,00	0,00	0,00	0,00
22		-	Aufwendungen aus internen Leistungsbeziehungen	5.000,00	0,00	5.000,00	0,00	0,00	0,00
23			**Jahresergebnis des Teilhaushaltes nach Verrechnung der internen Leistungsbeziehungen und vor Veränderung der Rücklagen(Nummer 20 zuzüglich Nummer 21 abzüglich Nummer 22)**	**-198.800,00**	**-215.900,00**	**16.400,00**	**-2.500,00**	**-5.000,00**	**-112.400,00**

Muster 9
(zu § 4 GemHVO-Doppik)

Teilfinanzhaushalt Teilhaushalt 4 Bauen, Ordnungsangelegenheiten und Gebäudemanagement

Stadt Hagenow

Nr.	Ein- und Auszahlungssarten (gemäß § 4 Absatz 6 GemHVO-Doppik)		Sonstige Produkte					
			Allgemeine Sicherheit und Ordnung	Personenstands- und Einwohnerwesen	Verkehrsangelegenheiten	Musikpflege	Förderung von Trägern der Wohlfahrtspflege	Wohngeld
			12201	12202	12301	26200	33100	35100
			in €					
1		+ Steuern und ähnliche Abgaben	0,00	0,00	0,00	0,00	0,00	0,00
2		+ Zuwendungen, allgemeine Umlagen und sonstige Transfereinzahlungen	0,00	0,00	0,00	0,00	0,00	0,00
3		+ Einzahlungen der sozialen Sicherung	0,00	0,00	0,00	0,00	0,00	0,00
4		+ Öffentlich-rechtliche Leistungsentgelte	6.100,00	116.000,00	127.000,00	0,00	0,00	0,00
5		+ Privatrechtliche Leistungsentgelte	10.000,00	0,00	0,00	0,00	0,00	0,00
6		+ Kostenerstattungen und Kostenumlagen	2.000,00	41.200,00	1.000,00	0,00	0,00	0,00
7		+ Zinseinzahlungen und sonstige Finanzeinzahlungen	0,00	0,00	0,00	0,00	0,00	0,00
8		+ Sonstige laufende Einzahlungen	9.000,00	4.000,00	70.000,00	0,00	0,00	1.100,00
9		**Summe der laufenden Einzahlungen (Summe der Nummern 1 bis 8)**	**27.100,00**	**161.200,00**	**198.000,00**	**0,00**	**0,00**	**1.100,00**
10		- Personalauszahlungen	163.500,00	299.300,00	157.400,00	0,00	0,00	111.000,00
11		- Versorgungsauszahlungen	0,00	0,00	0,00	0,00	0,00	0,00
12		- Auszahlungen für Sach- und Dienstleistungen	17.200,00	4.800,00	6.000,00	0,00	0,00	0,00
13		- Zuwendungen, Umlagen und sonstige Transferauszahlungen	0,00	0,00	0,00	0,00	0,00	0,00
14		- Auszahlungen der sozialen Sicherung	0,00	0,00	0,00	0,00	5.000,00	0,00
15		- Zinsauszahlungen und sonstige Finanzauszahlungen	0,00	0,00	0,00	0,00	0,00	0,00
16		- Sonstige laufende Auszahlungen	40.200,00	72.700,00	8.900,00	2.500,00	0,00	2.500,00
17		**Summe der laufenden Auszahlungen (Summe der Nummern 10 bis 16)**	**220.900,00**	**376.800,00**	**172.300,00**	**2.500,00**	**5.000,00**	**113.500,00**
18		**jahresbezogener Saldo der laufenden Ein- und Auszahlungen vor planmäßiger Tilgung (Saldo der Nummern 9 und 17)**	**-193.800,00**	**-215.600,00**	**25.700,00**	**-2.500,00**	**-5.000,00**	**-112.400,00**
18.1		**Saldo der Ein- und Auszahlungen aus internen Leistungsbeziehungen**	**-5.000,00**	**0,00**	**-5.000,00**	**0,00**	**0,00**	**0,00**
18.2		**jahresbezogener Saldo der laufenden Ein- und Auszahlungen vor planmäßiger Tilgung nach Verrechnung der internen Leistungsbeziehungen(Summe der Nummern 18 und 18.1)**	**-198.800,00**	**-215.600,00**	**20.700,00**	**-2.500,00**	**-5.000,00**	**-112.400,00**
19		+ Einzahlungen aus Investitionszuwendungen	0,00	0,00	0,00	0,00	0,00	0,00
20		+ Einzahlungen aus Beiträgen und ähnlichen Entgelten	0,00	0,00	0,00	0,00	0,00	0,00
21		+ Einzahlungen aus Anlagevermögen	0,00	0,00	0,00	0,00	0,00	0,00
22		+ Einzahlungen aus sonstigen Ausleihungen und Kreditgewährungen	0,00	0,00	0,00	0,00	0,00	0,00
23		+ Sonstige Investitionseinzahlungen	0,00	0,00	0,00	0,00	0,00	0,00
24		**Summe der Einzahlungen aus Investitionstätigkeit(Summe der Nummern 19 bis 23)**	**0,00**	**0,00**	**0,00**	**0,00**	**0,00**	**0,00**
25		- Auszahlungen für Anlagevermögen	0,00	0,00	6.400,00	0,00	0,00	0,00
26		- Auszahlungen für sonstige Ausleihungen und Kreditgewährungen	0,00	0,00	0,00	0,00	0,00	0,00
27		- Sonstige Investitionsauszahlungen	0,00	0,00	0,00	0,00	0,00	0,00
28		**Summe der Auszahlungen aus Investitionstätigkeit(Summe der Nummern 25 bis 27)**	**0,00**	**0,00**	**6.400,00**	**0,00**	**0,00**	**0,00**
29		**Saldo der Ein- und Auszahlungen aus Investitionstätigkeit(Saldo der Nummern 24 und 28)**	**0,00**	**0,00**	**-6.400,00**	**0,00**	**0,00**	**0,00**
30		**Finanzmittelüberschuss/Finanzmittelfehlbetrag des Teilhaushaltes(Summe der Nummern 18.2 und 29)**	**-198.800,00**	**-215.600,00**	**14.300,00**	**-2.500,00**	**-5.000,00**	**-112.400,00**

Muster 9
(zu § 4 GemHVO-Doppik)

Teilergebnishaushalt Teilhaushalt 4 Bauen, Ordnungsangelegenheiten und Gebäudemanagement

Stadt Hagenow

Nr.		Ertrags- und Aufwandsarten (gemäß § 4 Absatz 5 GemHVO-Doppik)	Sonstige Produkte					
			Einrichtungen der Kinder- und Jugendarbeit	Bauleitplanung	Stadtsanierung und Stadtumbau	Bau- und Grundstücksordnung/ Bauverwaltung	Abfallwirtschaft	Abwasserbeseitigung
			36600	51101	51102	52101	53701	53801
			in €					
1	+	Steuern und ähnliche Abgaben	0,00	0,00	0,00	0,00	0,00	0,00
2	+	Zuwendungen, allgemeine Umlagen und sonstige Transfererträge	4.800,00	0,00	0,00	0,00	0,00	0,00
3	+	Erträge der sozialen Sicherung	0,00	0,00	0,00	0,00	0,00	0,00
4	+	Öffentlich-rechtliche Leistungsentgelte	0,00	0,00	0,00	7.100,00	100,00	500,00
5	+	Privatrechtliche Leistungsentgelte	0,00	0,00	0,00	0,00	0,00	0,00
6	+	Kostenerstattungen und Kostenumlagen	0,00	0,00	0,00	0,00	0,00	0,00
7	+	Andere aktivierte Eigenleistungen	0,00	0,00	0,00	0,00	0,00	0,00
8	+	Zinserträge und sonstige Finanzerträge	0,00	0,00	0,00	0,00	0,00	0,00
9	+	Sonstige laufende Erträge	0,00	0,00	0,00	0,00	100,00	0,00
10		**Summe der Erträge (Summe der Nummern 1 bis 9)**	**4.800,00**	**0,00**	**0,00**	**7.100,00**	**200,00**	**500,00**
11	-	Personalaufwendungen	0,00	194.400,00	15.500,00	31.400,00	0,00	5.300,00
12	-	Versorgungsaufwendungen	0,00	0,00	0,00	0,00	0,00	0,00
13	-	Aufwendungen für Sach- und Dienstleistungen	2.100,00	0,00	2.900,00	400,00	21.200,00	0,00
14	-	Abschreibungen	11.700,00	0,00	0,00	0,00	0,00	0,00
15	-	Zuwendungen, Umlagen und sonstige Transferaufwendungen	0,00	0,00	0,00	0,00	0,00	0,00
16	-	Aufwendungen der sozialen Sicherung	0,00	0,00	0,00	0,00	0,00	0,00
17	-	Zinsaufwendungen und sonstige Finanzaufwendungen	0,00	0,00	0,00	0,00	0,00	0,00
18	-	Sonstige Aufwendungen	0,00	56.400,00	1.000,00	500,00	0,00	500,00
19		**Summe der Aufwendungen (Summe der Nummern 11 bis 18)**	**13.800,00**	**250.800,00**	**19.400,00**	**32.300,00**	**21.200,00**	**5.800,00**
20		**Jahresergebnis des Teilhaushaltes vor Verrechnung der internen Leistungsbeziehungen und vor Veränderung der Rücklagen(Saldo der Nummern 10 und 19)**	**-9.000,00**	**-250.800,00**	**-19.400,00**	**-25.200,00**	**-21.000,00**	**-5.300,00**
21	+	Erträge aus internen Leistungsbeziehungen	0,00	0,00	0,00	0,00	0,00	0,00
22	-	Aufwendungen aus internen Leistungsbeziehungen	0,00	0,00	0,00	10.000,00	0,00	0,00
23		**Jahresergebnis des Teilhaushaltes nach Verrechnung der internen Leistungsbeziehungen und vor Veränderung der Rücklagen(Nummer 20 zuzüglich Nummer 21 abzüglich Nummer 22)**	**-9.000,00**	**-250.800,00**	**-19.400,00**	**-35.200,00**	**-21.000,00**	**-5.300,00**

Muster 9
(zu § 4 GemHVO-Doppik)

Teilfinanzhaushalt Teilhaushalt 4 Bauen, Ordnungsangelegenheiten und Gebäudemanagement

Stadt Hagenow

Nr.	Ein- und Auszahlungssarten (gemäß § 4 Absatz 6 GemHVO-Doppik)	Sonstige Produkte					
		Einrichtungen der Kinder- und Jugendarbeit	Bauleitplanung	Stadtsanierung und Stadtumbau	Bau- und Grundstücksordnung/ Bauverwaltung	Abfallwirtschaft	Abwasserbeseitigung
		36600	51101	51102	52101	53701	53801
		in €					
1	+ Steuern und ähnliche Abgaben	0,00	0,00	0,00	0,00	0,00	0,00
2	+ Zuwendungen, allgemeine Umlagen und sonstige Transfereinzahlungen	0,00	0,00	0,00	0,00	0,00	0,00
3	+ Einzahlungen der sozialen Sicherung	0,00	0,00	0,00	0,00	0,00	0,00
4	+ Öffentlich-rechtliche Leistungsentgelte	0,00	0,00	0,00	7.100,00	100,00	500,00
5	+ Privatrechtliche Leistungsentgelte	0,00	0,00	0,00	0,00	0,00	0,00
6	+ Kostenerstattungen und Kostenumlagen	0,00	0,00	0,00	0,00	0,00	0,00
7	+ Zinseinzahlungen und sonstige Finanzeinzahlungen	0,00	0,00	0,00	0,00	0,00	0,00
8	+ Sonstige laufende Einzahlungen	0,00	0,00	0,00	0,00	100,00	0,00
9	**Summe der laufenden Einzahlungen (Summe der Nummern 1 bis 8)**	**0,00**	**0,00**	**0,00**	**7.100,00**	**200,00**	**500,00**
10	- Personalauszahlungen	0,00	194.400,00	15.500,00	31.400,00	0,00	5.300,00
11	- Versorgungsauszahlungen	0,00	0,00	0,00	0,00	0,00	0,00
12	- Auszahlungen für Sach- und Dienstleistungen	2.100,00	0,00	2.900,00	400,00	21.200,00	0,00
13	- Zuwendungen, Umlagen und sonstige Transferauszahlungen	0,00	0,00	0,00	0,00	0,00	0,00
14	- Auszahlungen der sozialen Sicherung	0,00	0,00	0,00	0,00	0,00	0,00
15	- Zinsauszahlungen und sonstige Finanzauszahlungen	0,00	0,00	0,00	0,00	0,00	0,00
16	- Sonstige laufende Auszahlungen	0,00	56.400,00	1.000,00	500,00	0,00	500,00
17	**Summe der laufenden Auszahlungen (Summe der Nummern 10 bis 16)**	**2.100,00**	**250.800,00**	**19.400,00**	**32.300,00**	**21.200,00**	**5.800,00**
18	**jahresbezogener Saldo der laufenden Ein- und Auszahlungen vor planmäßiger Tilgung (Saldo der Nummern 9 und 17)**	**-2.100,00**	**-250.800,00**	**-19.400,00**	**-25.200,00**	**-21.000,00**	**-5.300,00**
18.1	**Saldo der Ein- und Auszahlungen aus internen Leistungsbeziehungen**	**0,00**	**0,00**	**0,00**	**-10.000,00**	**0,00**	**0,00**
18.2	**jahresbezogener Saldo der laufenden Ein- und Auszahlungen vor planmäßiger Tilgung nach Verrechnung der internen Leistungsbeziehungen(Summe der Nummern 18 und 18.1)**	**-2.100,00**	**-250.800,00**	**-19.400,00**	**-35.200,00**	**-21.000,00**	**-5.300,00**
19	+ Einzahlungen aus Investitionszuwendungen	0,00	0,00	0,00	0,00	0,00	0,00
20	+ Einzahlungen aus Beiträgen und ähnlichen Entgelten	0,00	0,00	0,00	0,00	0,00	0,00
21	+ Einzahlungen aus Anlagevermögen	0,00	0,00	0,00	0,00	0,00	0,00
22	+ Einzahlungen aus sonstigen Ausleihungen und Kreditgewährungen	0,00	0,00	0,00	0,00	0,00	0,00
23	+ Sonstige Investitionseinzahlungen	0,00	0,00	0,00	0,00	0,00	0,00
24	**Summe der Einzahlungen aus Investitionstätigkeit(Summe der Nummern 19 bis 23)**	**0,00**	**0,00**	**0,00**	**0,00**	**0,00**	**0,00**
25	- Auszahlungen für Anlagevermögen	0,00	0,00	315.000,00	0,00	0,00	0,00
26	- Auszahlungen für sonstige Ausleihungen und Kreditgewährungen	0,00	0,00	0,00	0,00	0,00	0,00
27	- Sonstige Investitionsauszahlungen	0,00	0,00	0,00	0,00	0,00	0,00
28	**Summe der Auszahlungen aus Investitionstätigkeit(Summe der Nummern 25 bis 27)**	**0,00**	**0,00**	**315.000,00**	**0,00**	**0,00**	**0,00**
29	**Saldo der Ein- und Auszahlungen aus Investitionstätigkeit(Saldo der Nummern 24 und 28)**	**0,00**	**0,00**	**-315.000,00**	**0,00**	**0,00**	**0,00**
30	**Finanzmittelüberschuss/Finanzmittelfehlbetrag des Teilhaushaltes(Summe der Nummern 18.2 und 29)**	**-2.100,00**	**-250.800,00**	**-334.400,00**	**-35.200,00**	**-21.000,00**	**-5.300,00**

Muster 9
(zu § 4 GemHVO-Doppik)

Teilergebnishaushalt Teilhaushalt 4 Bauen, Ordnungsangelegenheiten und Gebäudemanagement

Stadt Hagenow

Nr.		Ertrags- und Aufwandsarten (gemäß § 4 Absatz 5 GemHVO-Doppik)	Sonstige Produkte					
			Straßenreinigung und Winterdienst	Unterhaltung von Parkeinrichtungen	Öffentliches Grün	Öffentliche Gewässer	Land- und Forstwirtschaft, Stadtwald	Umweltschutzmaßnahmen
			54501	54601	55101	55201	55501	56100
			in €					
1	+	Steuern und ähnliche Abgaben	0,00	0,00	0,00	0,00	0,00	0,00
2	+	Zuwendungen, allgemeine Umlagen und sonstige Transfererträge	0,00	32.200,00	2.300,00	136.000,00	0,00	0,00
3	+	Erträge der sozialen Sicherung	0,00	0,00	0,00	0,00	0,00	0,00
4	+	Öffentlich-rechtliche Leistungsentgelte	45.000,00	0,00	0,00	158.000,00	0,00	0,00
5	+	Privatrechtliche Leistungsentgelte	0,00	20.000,00	0,00	0,00	0,00	0,00
6	+	Kostenerstattungen und Kostenumlagen	0,00	0,00	0,00	0,00	0,00	100,00
7	+	Andere aktivierte Eigenleistungen	0,00	0,00	0,00	0,00	0,00	0,00
8	+	Zinserträge und sonstige Finanzerträge	0,00	0,00	0,00	0,00	0,00	0,00
9	+	Sonstige laufende Erträge	100,00	0,00	0,00	0,00	50.000,00	0,00
10		**Summe der Erträge (Summe der Nummern 1 bis 9)**	**45.100,00**	**52.200,00**	**2.300,00**	**294.000,00**	**50.000,00**	**100,00**
11	-	Personalaufwendungen	8.400,00	0,00	18.400,00	15.800,00	0,00	13.300,00
12	-	Versorgungsaufwendungen	0,00	0,00	0,00	0,00	0,00	0,00
13	-	Aufwendungen für Sach- und Dienstleistungen	43.200,00	24.000,00	56.600,00	100.400,00	34.500,00	28.000,00
14	-	Abschreibungen	14.100,00	79.600,00	4.600,00	15.400,00	0,00	0,00
15	-	Zuwendungen, Umlagen und sonstige Transferaufwendungen	0,00	0,00	0,00	0,00	0,00	0,00
16	-	Aufwendungen der sozialen Sicherung	0,00	0,00	0,00	0,00	0,00	0,00
17	-	Zinsaufwendungen und sonstige Finanzaufwendungen	0,00	0,00	0,00	0,00	0,00	0,00
18	-	Sonstige Aufwendungen	5.600,00	4.500,00	6.700,00	167.500,00	8.300,00	50.000,00
19		**Summe der Aufwendungen (Summe der Nummern 11 bis 18)**	**71.300,00**	**108.100,00**	**86.300,00**	**299.100,00**	**42.800,00**	**91.300,00**
20		**Jahresergebnis des Teilhaushaltes vor Verrechnung der internen Leistungsbeziehungen und vor Veränderung der Rücklagen(Saldo der Nummern 10 und 19)**	**-26.200,00**	**-55.900,00**	**-84.000,00**	**-5.100,00**	**7.200,00**	**-91.200,00**
21	+	Erträge aus internen Leistungsbeziehungen	0,00	0,00	0,00	0,00	0,00	0,00
22	-	Aufwendungen aus internen Leistungsbeziehungen	91.600,00	0,00	310.000,00	0,00	60.000,00	85.000,00
23		**Jahresergebnis des Teilhaushaltes nach Verrechnung der internen Leistungsbeziehungen und vor Veränderung der Rücklagen(Nummer 20 zuzüglich Nummer 21 abzüglich Nummer 22)**	**-117.800,00**	**-55.900,00**	**-394.000,00**	**-5.100,00**	**-52.800,00**	**-176.200,00**

Muster 9
(zu § 4 GemHVO-Doppik)

Teilfinanzhaushalt Teilhaushalt 4 Bauen, Ordnungsangelegenheiten und Gebäudemanagement

Stadt Hagenow

Nr.	Ein- und Auszahlungssarten (gemäß § 4 Absatz 6 GemHVO-Doppik)		Sonstige Produkte					
			Straßenreinigung und Winterdienst	Unterhaltung von Parkeinrichtungen	Öffentliches Grün	Öffentliche Gewässer	Land- und Forstwirtschaft, Stadtwald	Umweltschutzmaßnahmen
			54501	54601	55101	55201	55501	56100
			in €					
1	+	Steuern und ähnliche Abgaben	0,00	0,00	0,00	0,00	0,00	0,00
2	+	Zuwendungen, allgemeine Umlagen und sonstige Transfereinzahlungen	0,00	0,00	0,00	136.000,00	0,00	0,00
3	+	Einzahlungen der sozialen Sicherung	0,00	0,00	0,00	0,00	0,00	0,00
4	+	Öffentlich-rechtliche Leistungsentgelte	45.000,00	0,00	0,00	158.000,00	0,00	0,00
5	+	Privatrechtliche Leistungsentgelte	0,00	20.000,00	0,00	0,00	0,00	0,00
6	+	Kostenerstattungen und Kostenumlagen	0,00	0,00	0,00	0,00	0,00	100,00
7	+	Zinseinzahlungen und sonstige Finanzeinzahlungen	0,00	0,00	0,00	0,00	0,00	0,00
8	+	Sonstige laufende Einzahlungen	100,00	0,00	0,00	0,00	50.000,00	0,00
9		**Summe der laufenden Einzahlungen (Summe der Nummern 1 bis 8)**	**45.100,00**	**20.000,00**	**0,00**	**294.000,00**	**50.000,00**	**100,00**
10	-	Personalauszahlungen	8.400,00	0,00	18.400,00	15.800,00	0,00	13.300,00
11	-	Versorgungsauszahlungen	0,00	0,00	0,00	0,00	0,00	0,00
12	-	Auszahlungen für Sach- und Dienstleistungen	43.200,00	24.000,00	56.600,00	100.400,00	34.500,00	28.000,00
13	-	Zuwendungen, Umlagen und sonstige Transferauszahlungen	0,00	0,00	0,00	0,00	0,00	0,00
14	-	Auszahlungen der sozialen Sicherung	0,00	0,00	0,00	0,00	0,00	0,00
15	-	Zinsauszahlungen und sonstige Finanzauszahlungen	0,00	0,00	0,00	0,00	0,00	0,00
16	-	Sonstige laufende Auszahlungen	5.600,00	4.500,00	6.700,00	167.500,00	8.300,00	50.000,00
17		**Summe der laufenden Auszahlungen (Summe der Nummern 10 bis 16)**	**57.200,00**	**28.500,00**	**81.700,00**	**283.700,00**	**42.800,00**	**91.300,00**
18		**jahresbezogener Saldo der laufenden Ein- und Auszahlungen vor planmäßiger Tilgung (Saldo der Nummern 9 und 17)**	**-12.100,00**	**-8.500,00**	**-81.700,00**	**10.300,00**	**7.200,00**	**-91.200,00**
18.1		**Saldo der Ein- und Auszahlungen aus internen Leistungsbeziehungen**	**-91.600,00**	**0,00**	**-310.000,00**	**0,00**	**-60.000,00**	**-85.000,00**
18.2		**jahresbezogener Saldo der laufenden Ein- und Auszahlungen vor planmäßiger Tilgung nach Verrechnung der internen Leistungsbeziehungen(Summe der Nummern 18 und 18.1)**	**-103.700,00**	**-8.500,00**	**-391.700,00**	**10.300,00**	**-52.800,00**	**-176.200,00**
19	+	Einzahlungen aus Investitionszuwendungen	0,00	0,00	0,00	0,00	0,00	0,00
20	+	Einzahlungen aus Beiträgen und ähnlichen Entgelten	0,00	0,00	0,00	0,00	0,00	0,00
21	+	Einzahlungen aus Anlagevermögen	0,00	0,00	0,00	0,00	0,00	0,00
22	+	Einzahlungen aus sonstigen Ausleihungen und Kreditgewährungen	0,00	0,00	0,00	0,00	0,00	0,00
23	+	Sonstige Investitionseinzahlungen	0,00	0,00	0,00	0,00	0,00	0,00
24		**Summe der Einzahlungen aus Investitionstätigkeit(Summe der Nummern 19 bis 23)**	**0,00**	**0,00**	**0,00**	**0,00**	**0,00**	**0,00**
25	-	Auszahlungen für Anlagevermögen	0,00	0,00	0,00	0,00	0,00	0,00
26	-	Auszahlungen für sonstige Ausleihungen und Kreditgewährungen	0,00	0,00	0,00	0,00	0,00	0,00
27	-	Sonstige Investitionsauszahlungen	0,00	0,00	0,00	0,00	0,00	0,00
28		**Summe der Auszahlungen aus Investitionstätigkeit(Summe der Nummern 25 bis 27)**	**0,00**	**0,00**	**0,00**	**0,00**	**0,00**	**0,00**
29		**Saldo der Ein- und Auszahlungen aus Investitionstätigkeit(Saldo der Nummern 24 und 28)**	**0,00**	**0,00**	**0,00**	**0,00**	**0,00**	**0,00**
30		**Finanzmittelüberschuss/Finanzmittelfehlbetrag des Teilhaushaltes(Summe der Nummern 18.2 und 29)**	**-103.700,00**	**-8.500,00**	**-391.700,00**	**10.300,00**	**-52.800,00**	**-176.200,00**

Muster 9
(zu § 4 GemHVO-Doppik)

Teilergebnishaushalt Teilhaushalt 4 Bauen, Ordnungsangelegenheiten und Gebäudemanagement

Stadt Hagenow

Nr.		Ertrags- und Aufwandsarten (gemäß § 4 Absatz 5 GemHVO-Doppik)	Sonstige Produkte					
			Kommunale allgemeine Einrichtungen und Unternehmen					
			57301					
			in €					
1	+	Steuern und ähnliche Abgaben	0,00					
2	+	Zuwendungen, allgemeine Umlagen und sonstige Transfererträge	1.900,00					
3	+	Erträge der sozialen Sicherung	0,00					
4	+	Öffentlich-rechtliche Leistungsentgelte	10.000,00					
5	+	Privatrechtliche Leistungsentgelte	3.300,00					
6	+	Kostenerstattungen und Kostenumlagen	0,00					
7	+	Andere aktivierte Eigenleistungen	0,00					
8	+	Zinserträge und sonstige Finanzerträge	0,00					
9	+	Sonstige laufende Erträge	0,00					
10		**Summe der Erträge (Summe der Nummern 1 bis 9)**	**15.200,00**					
11	-	Personalaufwendungen	10.900,00					
12	-	Versorgungsaufwendungen	0,00					
13	-	Aufwendungen für Sach- und Dienstleistungen	52.900,00					
14	-	Abschreibungen	9.400,00					
15	-	Zuwendungen, Umlagen und sonstige Transferaufwendungen	0,00					
16	-	Aufwendungen der sozialen Sicherung	0,00					
17	-	Zinsaufwendungen und sonstige Finanzaufwendungen	0,00					
18	-	Sonstige Aufwendungen	2.600,00					
19		**Summe der Aufwendungen (Summe der Nummern 11 bis 18)**	**75.800,00**					
20		**Jahresergebnis des Teilhaushaltes vor Verrechnung der internen Leistungsbeziehungen und vor Veränderung der Rücklagen(Saldo der Nummern 10 und 19)**	**-60.600,00**					
21	+	Erträge aus internen Leistungsbeziehungen	0,00					
22	-	Aufwendungen aus internen Leistungsbeziehungen	21.000,00					
23		**Jahresergebnis des Teilhaushaltes nach Verrechnung der internen Leistungsbeziehungen und vor Veränderung der Rücklagen(Nummer 20 zuzüglich Nummer 21 abzüglich Nummer 22)**	**-81.600,00**					

Muster 9
(zu § 4 GemHVO-Doppik)

Teilfinanzhaushalt Teilhaushalt 4 Bauen, Ordnungsangelegenheiten und Gebäudemanagement

Stadt Hagenow

Nr.	Ein- und Auszahlungssarten (gemäß § 4 Absatz 6 GemHVO-Doppik)		Sonstige Produkte					
			Kommunale allgemeine Einrichtungen und Unternehmen					
			57301					
			in €					
1		+ Steuern und ähnliche Abgaben	0,00					
2		+ Zuwendungen, allgemeine Umlagen und sonstige Transfereinzahlungen	0,00					
3		+ Einzahlungen der sozialen Sicherung	0,00					
4		+ Öffentlich-rechtliche Leistungsentgelte	10.000,00					
5		+ Privatrechtliche Leistungsentgelte	3.300,00					
6		+ Kostenerstattungen und Kostenumlagen	0,00					
7		+ Zinseinzahlungen und sonstige Finanzeinzahlungen	0,00					
8		+ Sonstige laufende Einzahlungen	0,00					
9		**Summe der laufenden Einzahlungen (Summe der Nummern 1 bis 8)**	**13.300,00**					
10		- Personalauszahlungen	10.900,00					
11		- Versorgungsauszahlungen	0,00					
12		- Auszahlungen für Sach- und Dienstleistungen	52.900,00					
13		- Zuwendungen, Umlagen und sonstige Transferauszahlungen	0,00					
14		- Auszahlungen der sozialen Sicherung	0,00					
15		- Zinsauszahlungen und sonstige Finanzauszahlungen	0,00					
16		- Sonstige laufende Auszahlungen	2.600,00					
17		**Summe der laufenden Auszahlungen (Summe der Nummern 10 bis 16)**	**66.400,00**					
18		**jahresbezogener Saldo der laufenden Ein- und Auszahlungen vor planmäßiger Tilgung (Saldo der Nummern 9 und 17)**	**-53.100,00**					
18.1		**Saldo der Ein- und Auszahlungen aus internen Leistungsbeziehungen**	**-21.000,00**					
18.2		**jahresbezogener Saldo der laufenden Ein- und Auszahlungen vor planmäßiger Tilgung nach Verrechnung der internen Leistungsbeziehungen(Summe der Nummern 18 und 18.1)**	**-74.100,00**					
19		+ Einzahlungen aus Investitionszuwendungen	0,00					
20		+ Einzahlungen aus Beiträgen und ähnlichen Entgelten	0,00					
21		+ Einzahlungen aus Anlagevermögen	0,00					
22		+ Einzahlungen aus sonstigen Ausleihungen und Kreditgewährungen	0,00					
23		+ Sonstige Investitionseinzahlungen	0,00					
24		**Summe der Einzahlungen aus Investitionstätigkeit(Summe der Nummern 19 bis 23)**	**0,00**					
25		- Auszahlungen für Anlagevermögen	0,00					
26		- Auszahlungen für sonstige Ausleihungen und Kreditgewährungen	0,00					
27		- Sonstige Investitionsauszahlungen	0,00					
28		**Summe der Auszahlungen aus Investitionstätigkeit(Summe der Nummern 25 bis 27)**	**0,00**					
29		**Saldo der Ein- und Auszahlungen aus Investitionstätigkeit(Saldo der Nummern 24 und 28)**	**0,00**					
30		**Finanzmittelüberschuss/Finanzmittelfehlbetrag des Teilhaushaltes(Summe der Nummern 18.2 und 29)**	**-74.100,00**					

Produkt 11403 Stadtbauhof

Stadt Hagenow

Produktbereich	11	Innere Verwaltung
Produktgruppe	114	Zentrale Dienste
Produkt	11403	Stadtbauhof

Prod.-verantwortung	Herr Spanier, Leiter Stadtbauhof und Hausmeisterpool
Produktbeschreibung	Das Produkt Stadtbauhof beinhaltet kommunale Dienstleistungen für die Stadt Hagenow. Das Dienstleistungsspektrum umfasst die Bereiche der Unterhaltung der Park- und Grünanlagen, Straßenbegleitgrün und Spielplätze, der Straßenunterhaltung, der Stadtreinigung, des Winterdienstes sowie allgemeiner Reperatur-, Transport- und Instandhaltungsdienstleistungen, Waldbewirtschaftung. Weiterhin werden allgemeine Serviceleistungen für externe und interne Vorhabensträger durchgeführt. Hinzu kommt die Organisation und Steuerung des Hausmeisterpools in den städtischen Gebäuden.
Auftragsgrundlage	Straßen- und Wegegesetz des Landes, Bürgerliches Gesetzbuch, Satzungen, Verordnungen und Verwaltungsvorschriften, Beschlüsse der Stadtvertretung, technische Vorschriften und Richtlinien
Art der Aufgabe	freiwillige Aufgabe
Produktart	extern, intern
Zielgruppe	Stadt Hagenow, Fachbereiche, nachgeordnete Einrichtungen, Bürger
Ziele	Erhaltung und Verbesserung des Erscheinungsbildes der Stadt Hagenow durch termingerechte, flexible und zuverlässige Pflege, Unterhaltung und Reperatur Service für andere Fachbereiche und deren nachgeordneten Einrichtungen. Wahrung der Verkehrssicherheit durch Sicherstellung des Winterdienstes
Leistungen	114030101 Stadtbauhof 114030102 Hausmeisterpool

Produkt 12601 Brandschutz

Stadt Hagenow

Produktbereich	12	Sicherheit und Ordnung
Produktgruppe	126	Brandschutz
Produkt	12601	Brandschutz

Prod.-verantwortung	Frau Feuersenger, Teamleiterin
Produktbeschreibung	Das Produkt beinhaltet die Sicherstellung des abwehrenden Brandschutzes (Maßnahmen zur Bekämpfung von Gefahren für Leben, Gesundheit und Sachen, die bei Bränden und Explosionen entstehen) des vorbeugenden Brandschutzes sowie der technischen Hilfeleistung für die Bevölkerung.
Auftragsgrundlage	Gesetz über den Brandschutz und technische Hilfeleistungen
Art der Aufgabe	Pflichtaufgabe
Produktart	extern
Zielgruppe	Einwohner, Hauseigentümer, Vermieter, Unternehmen, Gewerbetreibende
Ziele	schnell, effizient und zu angemessenen Kosten Hilfe leisten Gewährleistung eines umfassenden und erfolgreichen Schutzes der Bevölkerung vor Gefahren bei Bränden, lebensbedrohlichen Notlagen und öffentlichen Notständen
Leistungen	126010101 Jugendfeuerwehr 126010102 Freiwillige Feuerwehr

Produkt 31501 Soziale Einrichtungen

Stadt Hagenow

Produktbereich	31	Soziale Hilfen
Produktgruppe	315	Soziale Einrichtungen
Produkt	31501	Soziale Einrichtungen

Prod.-verantwortung	Frau Feuersenger, Teamleiterin
Produktbeschreibung	In dieser Produktgruppe wird die Unterstützung bestimmter Bevölkerungsgruppen am gesellschaftlichen Leben vermittelt. Weiterhin wird zur Vermeidung von Wohnungslosigkeit zur Überbrückung Wohnraum bereitgestellt. Sozial schwache Personengruppen werden bei Einkommensdefiziten und Geldproblemen beraten.
Auftragsgrundlage	Gesetz über die öffentliche Sicherheit und Ordnung Beschlüsse der Stadtvertretung
Art der Aufgabe	freiwillige Aufgabe
Produktart	extern
Zielgruppe	Senioren, anspruchsberechtigte Hilfesuchende aus Hagenow
Ziele	Förderung der Teilhabe der Senioren am gesellschaftlichen Leben Vermeidung von Obdachlosigkeit Umfassende Beratung sowie zeitnahe und rechtmäßige Gewährung von Leistungen für sozial schwache Personengruppen
Leistungen	315010101 Seniorentreff 315010102 Wohnhaus für Wohnungsnotfälle 315010103 Haus der sozialen Dienste/ Freizeithaus

Produkt 54101 Gemeindestraßen

Stadt Hagenow

Produktbereich	54	Verkehrsflächen und -anlagen, ÖPNV
Produktgruppe	541	Gemeindestraßen
Produkt	54101	Gemeindestraßen

Prod.-verantwortung	Herr Ruedel, Mitarbeiter
Produktbeschreibung	Das Produkt beinhaltet den Neubau von Straßen, Wegen und Plätzen, Ingenieurbauwerken, ÖPNV-Anlagen, Straßenzubehör, die Erschließung von B-Plangebieten, die regelmäßige Kontrolle, Überwachung der Fahrbahnen, Geh- und Radwegen sowie das Führen des Straßenunterhaltungs-katasters und die Erteilung von Sondernutzungsgenehmigungen. Es werden bei entsprechendem Bedarf Reparatur- und Instandhaltungsleistungen an den Straßen an der Regenentwässerung, der Buswartehallen mit Aufpflasterungen, der Brücken bzw. Unter-/ Überführung veranlasst. Weiterhin werden hier Widmungen von Straßen, Wegen und Plätzen vorgenommen. Zum Produkt gehört außerdem die Bearbeitung im Rahmen des Straßenausbaubeitragswesens nach KAG M-V.
Auftragsgrundlage	Straßen- und Wegegesetz M-V, Kommunalabgabengesetz M-V, Beschlüsse der Stadtvertretung, Satzungen technische Vorschriften und Richtlinien
Art der Aufgabe	Pflichtaufgabe
Produktart	extern
Zielgruppe	Einwohner, Besucher der Stadt, Verkehrsteilnehmer
Ziele	Gewährleistung der Verkehrssicherheit und Erfüllung der Verkehrssicherungspflicht Frühzeitiges Erkennen von verdeckten Schäden und deren Beseitigung
Leistungen	541010101 Straßenunterhaltung und Plätze 541010102 Straßenbau 541010103 Straßenbeleuchtung 541010104 Brücken

Teilergebnishaushalt Produkt 11401 Zentrales Grundstücks- und Gebäudemanagement

Stadt Hagenow

Nr.	Bezeichnung	Ergebnis 2021	Ansatz 2022	Ansatz 2023	Plan 2024	Plan 2025	Plan 2026
01	+ Steuern und ähnliche Abgaben	0,00	0,00	0,00	0,00	0,00	0,00
02	+ Zuwendungen, allgemeine Umlagen und sonstige Transfererträge	0,00	0,00	0,00	0,00	0,00	0,00
03	+ Erträge der sozialen Sicherung	0,00	0,00	0,00	0,00	0,00	0,00
04	+ Öffentlich-rechtliche Leistungsentgelte	5.355,00	4.200,00	4.200,00	4.200,00	4.200,00	4.200,00
431200000	Gebühren für die Erteilung von Bescheiden (u.a. Genehmigungen, Ablehnungen)	5.355,00	4.200,00	4.200,00	4.200,00	4.200,00	4.200,00
05	+ Privatrechtliche Leistungsentgelte	88.504,06	86.200,00	86.200,00	86.200,00	86.200,00	86.200,00
441100000	Mieten und Pachten, Erbbauzinsen	85.127,58	86.000,00	86.000,00	86.000,00	86.000,00	86.000,00
441900000	Sonstige	3.376,48	200,00	200,00	200,00	200,00	200,00
06	+ Kostenerstattungen und Kostenumlagen	0,00	500,00	0,00	500,00	0,00	500,00
442510000	von privaten Unternehmen	0,00	500,00	0,00	500,00	0,00	500,00
07	+ Andere aktivierte Eigenleistungen	0,00	0,00	0,00	0,00	0,00	0,00
08	+ Zinserträge und sonstige Finanzerträge	0,00	0,00	0,00	0,00	0,00	0,00
09	+ Sonstige Erträge	216.250,11	25.200,00	205.200,00	205.200,00	205.200,00	205.200,00
461120000	Grundstücken und Gebäuden - unbebaut	54.233,67	20.000,00	200.000,00	200.000,00	200.000,00	200.000,00
461121000	Grundstücken und Gebäuden - bebaut	0,00	100,00	100,00	100,00	100,00	100,00
461122000	Infrastrukturvermögen einschließlich Grundstücke	162.008,51	5.000,00	5.000,00	5.000,00	5.000,00	5.000,00
462900000	Sonstige	5,93	100,00	100,00	100,00	100,00	100,00
466210000	bei immateriellen Vermögens- und Vermögensgegenständen des Sachanlagevermögens	2,00	0,00	0,00	0,00	0,00	0,00
10	**Summe der Erträge (Summe Nr. 1 bis 9)**	**310.109,17**	**116.100,00**	**295.600,00**	**296.100,00**	**295.600,00**	**296.100,00**
11	- Personalaufwendungen	250.099,04	247.400,00	265.900,00	275.200,00	283.500,00	292.000,00
502210000	Dienstbezüge	183.523,87	195.400,00	209.100,00	216.400,00	222.900,00	229.600,00
502220000	Leistungszulagen	18.669,10	3.200,00	3.800,00	3.900,00	4.000,00	4.100,00
503200000	Arbeitnehmer	7.431,75	7.500,00	8.600,00	8.900,00	9.200,00	9.500,00
504200000	Arbeitnehmer	40.474,32	40.600,00	44.400,00	46.000,00	47.400,00	48.800,00
509000000	Pauschalierte Lohnsteuer (auch Zahlungen über Knappschaft)	0,00	700,00	0,00	0,00	0,00	0,00
12	- Versorgungsaufwendungen	0,00	0,00	0,00	0,00	0,00	0,00
13	- Aufwendungen für Sach- und Dienstleistungen	450,38	11.900,00	10.000,00	9.000,00	8.500,00	8.500,00
522100000	Abfall	0,00	2.500,00	2.500,00	1.500,00	1.500,00	1.500,00
522200000	Abwasser	52,50	200,00	0,00	0,00	0,00	0,00
522600000	Strom	0,00	100,00	0,00	0,00	0,00	0,00
522700000	Wasser	31,67	100,00	0,00	0,00	0,00	0,00
523110000	Unterhaltung Grundstücke	0,00	3.000,00	2.500,00	2.500,00	2.000,00	2.000,00
523120000	Unterhaltung Außenanlagen	0,00	1.000,00	1.000,00	1.000,00	1.000,00	1.000,00
523130000	Unterhaltung Gebäude	366,21	4.000,00	3.000,00	3.000,00	3.000,00	3.000,00
523800000	Geringwertige Geräte, Ausstattungs-, Ausrüstungs- u. sonst. Gebrauchsgegenstände	0,00	1.000,00	1.000,00	1.000,00	1.000,00	1.000,00
14	- Abschreibungen	29.953,02	7.700,00	7.700,00	7.700,00	7.700,00	7.700,00
532100000	Gewerbl. Schutzrechte und ähnl. Rechte und Werte sowie Lizenzen	470,24	0,00	0,00	0,00	0,00	0,00
533100000	auf unbebaute Grundstücke	21.605,70	0,00	0,00	0,00	0,00	0,00
534200000	mit sozialen Einrichtungen	3.424,44	3.400,00	3.400,00	3.400,00	3.400,00	3.400,00
534900000	mit sonstigen Gebäuden	4.125,90	4.000,00	4.000,00	4.000,00	4.000,00	4.000,00
538500000	Betriebs- und Geschäftsausstattung	326,74	300,00	300,00	300,00	300,00	300,00
15	- Zuwendungen, Umlagen und sonstige Transferaufwendungen	0,00	0,00	0,00	0,00	0,00	0,00
16	- Aufwendungen der sozialen Sicherung	0,00	0,00	0,00	0,00	0,00	0,00
17	- Zinsaufwendungen und sonstige Finanzaufwendungen	0,00	0,00	0,00	0,00	0,00	0,00
18	- Sonstige Aufwendungen	100.605,80	126.900,00	104.600,00	104.800,00	104.100,00	103.800,00
561200000	Aufwendungen für Aus- und Fortbildung, Umschulung	714,00	0,00	0,00	0,00	0,00	0,00
561500000	Aufwendungen für Dienst- und Schutzkleidung, persönliche Ausrüstungsgegenstände	0,00	200,00	300,00	200,00	300,00	200,00
562100000	Mieten, Pachten und Erbbauzinsen	281,62	300,00	200,00	200,00	200,00	200,00

Teilergebnishaushalt Produkt 11401 Zentrales Grundstücks- und Gebäudemanagement

Stadt Hagenow

Nr.	Bezeichnung	Ergebnis 2021	Ansatz 2022	Ansatz 2023	Plan 2024	Plan 2025	Plan 2026
562430000	Unterhaltung Software, Updates	10.843,17	17.000,00	17.000,00	17.000,00	17.000,00	17.000,00
562510000	Vergütungen einschließlich Reisekosten an Sachverständige	0,00	2.400,00	2.400,00	2.400,00	2.400,00	2.400,00
562530000	Gerichts-, Anwalts-, Notar-, Gerichtsvollzieherkosten usw.	0,00	300,00	300,00	300,00	300,00	300,00
562900000	Sonstige Aufwendungen für die Inanspruchnahme von Rechten und Diensten	1.000,85	5.000,00	3.000,00	3.000,00	2.500,00	2.000,00
563210000	Bücher	0,00	1.000,00	200,00	500,00	200,00	500,00
564110000	Gebäudeversicherungen	1.094,38	1.500,00	1.500,00	1.500,00	1.500,00	1.500,00
564190000	Sonstige Versicherungen	2.988,08	3.000,00	3.000,00	3.000,00	3.000,00	3.000,00
564300000	Sonstige Beiträge	10.762,77	30.000,00	18.000,00	18.000,00	18.000,00	18.000,00
565121000	Grundstücken und Gebäuden - bebaut	7.889,84	0,00	0,00	0,00	0,00	0,00
565510000	Einzelwertberichtigung	0,00	100,00	100,00	100,00	100,00	100,00
568120000	Grundsteuer A bei Identität von Steuerschuldner und Steuergläubiger	524,95	500,00	500,00	500,00	500,00	500,00
568130000	Grundsteuer B bei Identität von Steuerschuldner und Steuergläubiger	64.414,14	64.500,00	57.000,00	57.000,00	57.000,00	57.000,00
569900000	Sonstige	92,00	1.100,00	1.100,00	1.100,00	1.100,00	1.100,00
19	**Summe der Aufwendungen (Summe Nr. 11 bis 18)**	**381.108,24**	**393.900,00**	**388.200,00**	**396.700,00**	**403.800,00**	**412.000,00**
20	**Jahresergebnis des Teilhaushaltes vor Verrechnung der internen Leistungsbeziehungen und vor Veränderung der Rücklagen**	**-70.999,07**	**-277.800,00**	**-92.600,00**	**-100.600,00**	**-108.200,00**	**-115.900,00**
21	+ Erträge aus internen Leistungsbeziehungen	0,00	0,00	0,00	0,00	0,00	0,00
22	- Aufwendungen aus internen Leistungsbeziehungen	13.617,07	15.000,00	15.000,00	15.000,00	15.000,00	15.000,00
581100000	Innere Verrechnung - Bauhofleistungen	13.617,07	15.000,00	15.000,00	15.000,00	15.000,00	15.000,00
23	**Jahresergebnis des Teilhaushaltes nach Verrechnung der internen Leistungsbeziehungen und vor Veränderung der Rücklagen**	**-84.616,14**	**-292.800,00**	**-107.600,00**	**-115.600,00**	**-123.200,00**	**-130.900,00**

Teilfinanzhaushalt Produkt 11401 Zentrales Grundstücks- und Gebäudemanagement

Stadt Hagenow

Nr.	Bezeichnung	Ergebnis 2021	Ansatz 2022	Ansatz 2023	Plan 2024	Plan 2025	Plan 2026
1	+ Steuern und ähnliche Abgaben	0,00	0,00	0,00	0,00	0,00	0,00
2	+ Zuwendungen, allgemeine Umlagen und sonstige Transfereinzahlungen	0,00	0,00	0,00	0,00	0,00	0,00
3	+ Einzahlungen der sozialen Sicherung	0,00	0,00	0,00	0,00	0,00	0,00
4	+ Öffentlich-rechtliche Leistungsentgelte	5.290,00	4.200,00	4.200,00	4.200,00	4.200,00	4.200,00
5	+ Privatrechtliche Leistungsentgelte	88.932,90	86.200,00	86.200,00	86.200,00	86.200,00	86.200,00
6	+ Kostenerstattungen und Kostenumlagen	0,00	500,00	0,00	500,00	0,00	500,00
7	+ Zinseinzahlungen und sonstige Finanzeinzahlungen	0,00	0,00	0,00	0,00	0,00	0,00
8	+ Sonstige laufende Einzahlungen	274,61	100,00	100,00	100,00	100,00	100,00
9	**Summe der laufenden Einzahlungen**	**94.497,51**	**91.000,00**	**90.500,00**	**91.000,00**	**90.500,00**	**91.000,00**
10	- Personalauszahlungen	249.197,80	247.400,00	265.900,00	275.200,00	283.500,00	292.000,00
11	- Versorgungsauszahlungen	0,00	0,00	0,00	0,00	0,00	0,00
12	- Auszahlungen für Sach- und Dienstleistungen	526,98	11.900,00	10.000,00	9.000,00	8.500,00	8.500,00
13	- Zuwendungen, Umlagen und sonstige Transferauszahlungen	0,00	0,00	0,00	0,00	0,00	0,00
14	- Auszahlungen der sozialen Sicherung	0,00	0,00	0,00	0,00	0,00	0,00
15	- Zinsauszahlungen und sonstige Finanzauszahlungen	0,00	0,00	0,00	0,00	0,00	0,00
16	- Sonstige laufende Auszahlungen	92.715,96	126.800,00	104.500,00	104.700,00	104.000,00	103.700,00
17	**Summe der laufenden Auszahlungen**	**342.440,74**	**386.100,00**	**380.400,00**	**388.900,00**	**396.000,00**	**404.200,00**
18	**jahresbezogener Saldo der laufenden Ein- u. Auszahlungen vor planmäßiger Tilgung**	**-247.943,23**	**-295.100,00**	**-289.900,00**	**-297.900,00**	**-305.500,00**	**-313.200,00**
18.1	**Saldo der Ein- und Auszahlungen aus internen Leistungsbeziehungen**	**-13.617,07**	**-15.000,00**	**-15.000,00**	**-15.000,00**	**-15.000,00**	**-15.000,00**
18.2	**jahresbezogener Saldo der laufenden Ein- u. Auszahlungen vor planmäßiger Tilgung nach Verrechnung der internen Leistungsbeziehungen**	**-261.560,30**	**-310.100,00**	**-304.900,00**	**-312.900,00**	**-320.500,00**	**-328.200,00**
19	+ Einzahlungen aus Investitionszuwendungen	0,00	0,00	0,00	0,00	0,00	0,00
20	+ Einzahlungen aus Beiträgen und ähnlichen Entgelten	0,00	0,00	0,00	0,00	0,00	0,00
21	+ Einzahlungen aus Anlagevermögen	822.367,00	300.000,00	900.000,00	600.000,00	600.000,00	600.000,00
685110000	Einz. aus der Veräußerung unbebauter Grundstücke und grundstücksgleicher Rechte	583.741,86	300.000,00	900.000,00	600.000,00	600.000,00	600.000,00
685210000	Einz. aus der Veräußerung bebauter Grundstücke und grundstücksgleicher Rechte	43.232,00	0,00	0,00	0,00	0,00	0,00
685310000	Einz. für Infrastrukturvermögen, einschl. Grundstücke und grundstücksgl. Rechte	195.393,14	0,00	0,00	0,00	0,00	0,00
22	+ Einzahlungen aus sonstigen Ausleihungen und Kreditgewährungen	0,00	0,00	0,00	0,00	0,00	0,00
23	+ Sonstige Investitionseinzahlungen	0,00	0,00	0,00	0,00	0,00	0,00
24	**Summe der Einzahlungen aus Investitionstätigkeit**	**822.367,00**	**300.000,00**	**900.000,00**	**600.000,00**	**600.000,00**	**600.000,00**
25	- Auszahlungen für Anlagevermögen	107.938,11	150.000,00	150.000,00	150.000,00	150.000,00	150.000,00
785110000	Ausz. für den Erwerb unbebauter Grundstücke und grundstücksgleicher Rechte	9.495,00	150.000,00	150.000,00	150.000,00	150.000,00	150.000,00
785210000	Ausz. für den Erwerb bebauter Grundstücke und grundstücksgleicher Rechte	95.776,59	0,00	0,00	0,00	0,00	0,00
785310000	Ausz. für den Erwerb von Infrastrukturvermögen, einschl. Grundstücke	2.666,52	0,00	0,00	0,00	0,00	0,00
26	- Auszahlungen für sonstige Ausleihungen und Kreditgewährungen	0,00	0,00	0,00	0,00	0,00	0,00
27	- Sonstige Investitionsauszahlungen	0,00	0,00	0,00	0,00	0,00	0,00
28	**Summe der Auszahlungen aus Investitionstätigkeit**	**107.938,11**	**150.000,00**	**150.000,00**	**150.000,00**	**150.000,00**	**150.000,00**
29	**Saldo der Ein- und Auszahlungen aus Investitionstätigkeit**	**714.428,89**	**150.000,00**	**750.000,00**	**450.000,00**	**450.000,00**	**450.000,00**
30	**Finanzmittelüberschuss/Finanzmittelfehlbetrag des Teilhaushaltes**	**452.868,59**	**-160.100,00**	**445.100,00**	**137.100,00**	**129.500,00**	**121.800,00**

Teilergebnishaushalt Produkt 11403 Stadtbauhof

Stadt Hagenow

Nr.	Bezeichnung	Ergebnis 2021	Ansatz 2022	Ansatz 2023	Plan 2024	Plan 2025	Plan 2026
01	+ Steuern und ähnliche Abgaben	0,00	0,00	0,00	0,00	0,00	0,00
02	+ Zuwendungen, allgemeine Umlagen und sonstige Transfererträge	0,00	0,00	0,00	0,00	0,00	0,00
03	+ Erträge der sozialen Sicherung	0,00	0,00	0,00	0,00	0,00	0,00
04	+ Öffentlich-rechtliche Leistungsentgelte	1.260,00	1.700,00	1.700,00	1.700,00	1.700,00	1.700,00
432800000	Entgelte für Unterhaltung von Straßen, Wirtschaftswegen u.a. öffentl. Einricht.	1.260,00	1.700,00	1.700,00	1.700,00	1.700,00	1.700,00
05	+ Privatrechtliche Leistungsentgelte	0,00	0,00	0,00	0,00	0,00	0,00
06	+ Kostenerstattungen und Kostenumlagen	0,00	0,00	0,00	0,00	0,00	0,00
07	+ Andere aktivierte Eigenleistungen	0,00	0,00	0,00	0,00	0,00	0,00
08	+ Zinserträge und sonstige Finanzerträge	0,00	0,00	0,00	0,00	0,00	0,00
09	+ Sonstige Erträge	7.832,73	1.500,00	1.500,00	1.500,00	1.500,00	1.500,00
461130000	Fahrzeuge, Maschinen und techn. Anlagen > als 1.000€	7.537,73	0,00	0,00	0,00	0,00	0,00
462900000	Sonstige	295,00	1.500,00	1.500,00	1.500,00	1.500,00	1.500,00
10	**Summe der Erträge (Summe Nr. 1 bis 9)**	**9.092,73**	**3.200,00**	**3.200,00**	**3.200,00**	**3.200,00**	**3.200,00**
11	- Personalaufwendungen	1.201.761,94	1.182.400,00	1.363.900,00	1.411.500,00	1.453.800,00	1.497.400,00
502210000	Dienstbezüge	878.667,90	940.600,00	1.079.400,00	1.117.100,00	1.150.600,00	1.185.100,00
502220000	Leistungszulagen	90.624,13	15.900,00	17.800,00	18.400,00	18.900,00	19.500,00
503200000	Arbeitnehmer	35.821,74	34.300,00	42.300,00	43.800,00	45.100,00	46.400,00
504200000	Arbeitnehmer	196.648,17	189.000,00	224.400,00	232.200,00	239.200,00	246.400,00
509000000	Pauschalierte Lohnsteuer (auch Zahlungen über Knappschaft)	0,00	2.600,00	0,00	0,00	0,00	0,00
12	- Versorgungsaufwendungen	0,00	0,00	0,00	0,00	0,00	0,00
13	- Aufwendungen für Sach- und Dienstleistungen	148.802,50	99.800,00	146.800,00	119.500,00	119.500,00	119.500,00
522200000	Abwasser	600,88	900,00	700,00	700,00	700,00	700,00
522400000	Gas	4.064,54	6.000,00	7.500,00	10.700,00	10.700,00	10.700,00
522600000	Strom	1.451,06	1.900,00	2.800,00	3.800,00	3.800,00	3.800,00
522700000	Wasser	379,60	600,00	400,00	400,00	400,00	400,00
523130000	Unterhaltung Gebäude	38.068,31	5.000,00	36.500,00	5.000,00	5.000,00	5.000,00
523230000	Bewirtschaftung Gebäude einschl. Bestandteile, die dem Gebäude zuzurechnen sind	676,06	700,00	700,00	700,00	700,00	700,00
523510000	Wartungs- und Instandsetzungskosten	48.730,03	35.000,00	36.000,00	36.000,00	36.000,00	36.000,00
523520000	Betriebs- und Schmierstoffe	36.146,55	32.900,00	46.200,00	46.200,00	46.200,00	46.200,00
523530000	Reifen	364,78	5.000,00	4.000,00	4.000,00	4.000,00	4.000,00
523700000	Unterhaltung der Betriebs- und Geschäftsausstattung	3.306,63	3.300,00	3.500,00	3.500,00	3.500,00	3.500,00
523800000	Geringwertige Geräte, Ausstattungs-, Ausrüstungs- u. sonst. Gebrauchsgegenstände	8.505,33	4.000,00	4.000,00	4.000,00	4.000,00	4.000,00
524400000	Laborbedarf, Werkstättenbedarf, Lebensmittel, Arzneimittel, Verbandsstoffe, u.a.	4.023,10	3.500,00	3.500,00	3.500,00	3.500,00	3.500,00
524900000	Sonstige Aufwendungen für Sachleistungen und Verbrauchsmittel	2.485,63	1.000,00	1.000,00	1.000,00	1.000,00	1.000,00
14	- Abschreibungen	68.652,81	65.100,00	68.700,00	68.500,00	55.800,00	52.100,00
534900000	mit sonstigen Gebäuden	3.280,40	3.300,00	3.300,00	3.300,00	3.300,00	3.300,00
538100000	Fahrzeuge	62.193,17	58.600,00	61.600,00	61.500,00	49.200,00	45.600,00
538200000	Maschinen und technische Anlagen	752,03	800,00	800,00	800,00	600,00	500,00
538300000	Betriebsvorrichtungen	906,26	900,00	900,00	900,00	900,00	900,00
538500000	Betriebs- und Geschäftsausstattung	1.520,95	1.500,00	2.100,00	2.000,00	1.800,00	1.800,00
15	- Zuwendungen, Umlagen und sonstige Transferaufwendungen	0,00	0,00	0,00	0,00	0,00	0,00
16	- Aufwendungen der sozialen Sicherung	0,00	0,00	0,00	0,00	0,00	0,00
17	- Zinsaufwendungen und sonstige Finanzaufwendungen	0,00	0,00	0,00	0,00	0,00	0,00
18	- Sonstige Aufwendungen	28.212,45	20.100,00	21.900,00	20.900,00	21.900,00	20.900,00
561500000	Aufwendungen für Dienst- und Schutzkleidung, persönliche Ausrüstungsgegenstände	13.022,03	4.000,00	4.000,00	4.000,00	4.000,00	4.000,00
562100000	Mieten, Pachten und Erbbauzinsen	0,00	500,00	500,00	500,00	500,00	500,00
562430000	Unterhaltung Software, Updates	1.176,72	1.200,00	1.200,00	1.200,00	1.200,00	1.200,00

Teilergebnishaushalt Produkt 11403 Stadtbauhof

Stadt Hagenow

Nr.	Bezeichnung	Ergebnis 2021	Ansatz 2022	Ansatz 2023	Plan 2024	Plan 2025	Plan 2026
562900000	Sonstige Aufwendungen für die Inanspruchnahme von Rechten und Diensten	1.227,19	500,00	1.500,00	500,00	1.500,00	500,00
563100000	Büromaterial	34,46	0,00	100,00	100,00	100,00	100,00
563220000	Zeitschriften	64,00	0,00	100,00	100,00	100,00	100,00
563400000	Telefon, Datenübertragungskosten	1.758,45	1.800,00	2.100,00	2.100,00	2.100,00	2.100,00
563460000	Rundfunk- und Fernsehgebühren	642,76	700,00	700,00	700,00	700,00	700,00
564110000	Gebäudeversicherungen	460,20	500,00	500,00	500,00	500,00	500,00
564160000	Umlagen an Schadensausgleichskassen	8.520,80	8.700,00	9.000,00	9.000,00	9.000,00	9.000,00
564190000	Sonstige Versicherungen	161,04	200,00	200,00	200,00	200,00	200,00
564300000	Sonstige Beiträge	61,08	400,00	400,00	400,00	400,00	400,00
565124000	Fahrzeuge, Maschinen und techn. Anlagen > als 1.000€	2,00	0,00	0,00	0,00	0,00	0,00
565125000	Betriebs- und Geschäftsausstattung > als 1.000€	1,00	0,00	0,00	0,00	0,00	0,00
568200000	Kraftfahrzeugsteuer	1.020,72	1.200,00	1.200,00	1.200,00	1.200,00	1.200,00
569900000	Sonstige	60,00	400,00	400,00	400,00	400,00	400,00
19	**Summe der Aufwendungen (Summe Nr. 11 bis 18)**	**1.447.429,70**	**1.367.400,00**	**1.601.300,00**	**1.620.400,00**	**1.651.000,00**	**1.689.900,00**
20	**Jahresergebnis des Teilhaushaltes vor Verrechnung der internen Leistungsbeziehungen und vor Veränderung der Rücklagen**	**-1.438.336,97**	**-1.364.200,00**	**-1.598.100,00**	**-1.617.200,00**	**-1.647.800,00**	**-1.686.700,00**
21	+ Erträge aus internen Leistungsbeziehungen	800.364,08	1.293.500,00	1.518.200,00	1.536.300,00	1.565.400,00	1.602.400,00
481100000	Innere Verrechnung - Bauhofleistungen	800.364,08	919.800,00	1.018.000,00	1.019.000,00	1.032.900,00	1.054.200,00
481100001	Innere Verrechnung - Hausmeisterleistungen	0,00	373.700,00	500.200,00	517.300,00	532.500,00	548.200,00
22	- Aufwendungen aus internen Leistungsbeziehungen	0,00	0,00	0,00	0,00	0,00	0,00
23	**Jahresergebnis des Teilhaushaltes nach Verrechnung der internen Leistungsbeziehungen und vor Veränderung der Rücklagen**	**-637.972,89**	**-70.700,00**	**-79.900,00**	**-80.900,00**	**-82.400,00**	**-84.300,00**

Teilfinanzhaushalt Produkt 11403 Stadtbauhof

Stadt Hagenow

Nr.	Bezeichnung	Ergebnis 2021	Ansatz 2022	Ansatz 2023	Plan 2024	Plan 2025	Plan 2026
1	+ Steuern und ähnliche Abgaben	0,00	0,00	0,00	0,00	0,00	0,00
2	+ Zuwendungen, allgemeine Umlagen und sonstige Transfereinzahlungen	0,00	0,00	0,00	0,00	0,00	0,00
3	+ Einzahlungen der sozialen Sicherung	0,00	0,00	0,00	0,00	0,00	0,00
4	+ Öffentlich-rechtliche Leistungsentgelte	1.260,00	1.700,00	1.700,00	1.700,00	1.700,00	1.700,00
5	+ Privatrechtliche Leistungsentgelte	0,00	0,00	0,00	0,00	0,00	0,00
6	+ Kostenerstattungen und Kostenumlagen	0,00	0,00	0,00	0,00	0,00	0,00
7	+ Zinseinzahlungen und sonstige Finanzeinzahlungen	0,00	0,00	0,00	0,00	0,00	0,00
8	+ Sonstige laufende Einzahlungen	713,96	1.500,00	1.500,00	1.500,00	1.500,00	1.500,00
9	**Summe der laufenden Einzahlungen**	**1.973,96**	**3.200,00**	**3.200,00**	**3.200,00**	**3.200,00**	**3.200,00**
10	- Personalauszahlungen	1.201.125,26	1.182.400,00	1.363.900,00	1.411.500,00	1.453.800,00	1.497.400,00
11	- Versorgungsauszahlungen	0,00	0,00	0,00	0,00	0,00	0,00
12	- Auszahlungen für Sach- und Dienstleistungen	115.487,71	99.800,00	146.800,00	119.500,00	119.500,00	119.500,00
13	- Zuwendungen, Umlagen und sonstige Transferauszahlungen	0,00	0,00	0,00	0,00	0,00	0,00
14	- Auszahlungen der sozialen Sicherung	0,00	0,00	0,00	0,00	0,00	0,00
15	- Zinsauszahlungen und sonstige Finanzauszahlungen	0,00	0,00	0,00	0,00	0,00	0,00
16	- Sonstige laufende Auszahlungen	27.737,11	20.100,00	21.900,00	20.900,00	21.900,00	20.900,00
17	**Summe der laufenden Auszahlungen**	**1.344.350,08**	**1.302.300,00**	**1.532.600,00**	**1.551.900,00**	**1.595.200,00**	**1.637.800,00**
18	**jahresbezogener Saldo der laufenden Ein- u. Auszahlungen vor planmäßiger Tilgung**	**-1.342.376,12**	**-1.299.100,00**	**-1.529.400,00**	**-1.548.700,00**	**-1.592.000,00**	**-1.634.600,00**
18.1	**Saldo der Ein- und Auszahlungen aus internen Leistungsbeziehungen**	**800.364,08**	**1.293.500,00**	**1.518.200,00**	**1.536.300,00**	**1.565.400,00**	**1.602.400,00**
18.2	**jahresbezogener Saldo der laufenden Ein- u. Auszahlungen vor planmäßiger Tilgung nach Verrechnung der internen Leistungsbeziehungen**	**-542.012,04**	**-5.600,00**	**-11.200,00**	**-12.400,00**	**-26.600,00**	**-32.200,00**
19	+ Einzahlungen aus Investitionszuwendungen	0,00	0,00	0,00	0,00	0,00	0,00
20	+ Einzahlungen aus Beiträgen und ähnlichen Entgelten	0,00	0,00	0,00	0,00	0,00	0,00
21	+ Einzahlungen aus Anlagevermögen	7.539,73	0,00	0,00	0,00	0,00	0,00
685610000	Einzahlungen für Fahrzeuge,Maschinen,techn.Anlagen > 1.000€	7.539,73	0,00	0,00	0,00	0,00	0,00
22	+ Einzahlungen aus sonstigen Ausleihungen und Kreditgewährungen	0,00	0,00	0,00	0,00	0,00	0,00
23	+ Sonstige Investitionseinzahlungen	0,00	0,00	0,00	0,00	0,00	0,00
24	**Summe der Einzahlungen aus Investitionstätigkeit**	**7.539,73**	**0,00**	**0,00**	**0,00**	**0,00**	**0,00**
25	- Auszahlungen für Anlagevermögen	9.163,00	0,00	39.800,00	0,00	0,00	0,00
785610000	Ausz. für Fahrzeuge,Maschinen,techn.Anlagen > 1.000€	9.163,00	0,00	39.800,00	0,00	0,00	0,00
26	- Auszahlungen für sonstige Ausleihungen und Kreditgewährungen	0,00	0,00	0,00	0,00	0,00	0,00
27	- Sonstige Investitionsauszahlungen	0,00	0,00	0,00	0,00	0,00	0,00
28	**Summe der Auszahlungen aus Investitionstätigkeit**	**9.163,00**	**0,00**	**39.800,00**	**0,00**	**0,00**	**0,00**
29	**Saldo der Ein- und Auszahlungen aus Investitionstätigkeit**	**-1.623,27**	**0,00**	**-39.800,00**	**0,00**	**0,00**	**0,00**
30	**Finanzmittelüberschuss/Finanzmittelfehlbetrag des Teilhaushaltes**	**-543.635,31**	**-5.600,00**	**-51.000,00**	**-12.400,00**	**-26.600,00**	**-32.200,00**

Teilergebnishaushalt Produkt 12201 Allgemeine Sicherheit und Ordnung

Stadt Hagenow

Nr.	Bezeichnung	Ergebnis 2021	Ansatz 2022	Ansatz 2023	Plan 2024	Plan 2025	Plan 2026
01	+ Steuern und ähnliche Abgaben	0,00	0,00	0,00	0,00	0,00	0,00
02	+ Zuwendungen, allgemeine Umlagen und sonstige Transfererträge	0,00	0,00	0,00	0,00	0,00	0,00
03	+ Erträge der sozialen Sicherung	0,00	0,00	0,00	0,00	0,00	0,00
04	+ Öffentlich-rechtliche Leistungsentgelte	7.327,17	5.900,00	6.100,00	7.100,00	6.100,00	7.100,00
431200000	Gebühren für die Erteilung von Bescheiden (u.a. Genehmigungen, Ablehnungen)	7.252,17	5.900,00	6.100,00	6.100,00	6.100,00	6.100,00
431900000	Sonstige	75,00	0,00	0,00	1.000,00	0,00	1.000,00
05	+ Privatrechtliche Leistungsentgelte	1.741,32	5.000,00	10.000,00	5.000,00	10.000,00	5.000,00
441100000	Mieten und Pachten, Erbbauzinsen	232,30	1.000,00	6.000,00	1.000,00	6.000,00	1.000,00
441400000	Bestattungswesen	1.509,02	4.000,00	4.000,00	4.000,00	4.000,00	4.000,00
06	+ Kostenerstattungen und Kostenumlagen	1.576,71	1.000,00	2.000,00	2.000,00	2.000,00	2.000,00
442590000	vom sonstigen privaten Bereich	1.576,71	1.000,00	2.000,00	2.000,00	2.000,00	2.000,00
07	+ Andere aktivierte Eigenleistungen	0,00	0,00	0,00	0,00	0,00	0,00
08	+ Zinserträge und sonstige Finanzerträge	0,00	0,00	0,00	0,00	0,00	0,00
09	+ Sonstige Erträge	22.128,50	9.900,00	9.000,00	9.000,00	9.000,00	9.000,00
462100000	Ordnungsrechtliche Erträge (Bußgelder, Verwarnungsgelder u.a.)	14.663,50	3.600,00	2.600,00	2.600,00	2.600,00	2.600,00
462900000	Sonstige	7.465,00	6.300,00	6.400,00	6.400,00	6.400,00	6.400,00
10	**Summe der Erträge (Summe Nr. 1 bis 9)**	**32.773,70**	**21.800,00**	**27.100,00**	**23.100,00**	**27.100,00**	**23.100,00**
11	- Personalaufwendungen	217.831,71	193.500,00	163.500,00	169.300,00	174.300,00	179.400,00
501900000	Sonstige (u.a. ehrenamtlich Tätige der Feuerwehr,berufene Bürger in Ausschüssen)	0,00	100,00	100,00	100,00	100,00	100,00
502210000	Dienstbezüge	158.352,60	153.000,00	128.600,00	133.100,00	137.100,00	141.200,00
502220000	Leistungszulagen	16.648,93	2.400,00	2.300,00	2.400,00	2.500,00	2.600,00
503200000	Arbeitnehmer	6.246,90	5.900,00	5.200,00	5.400,00	5.500,00	5.600,00
504200000	Arbeitnehmer	36.583,28	31.600,00	27.300,00	28.300,00	29.100,00	29.900,00
509000000	Pauschalierte Lohnsteuer (auch Zahlungen über Knappschaft)	0,00	500,00	0,00	0,00	0,00	0,00
12	- Versorgungsaufwendungen	0,00	0,00	0,00	0,00	0,00	0,00
13	- Aufwendungen für Sach- und Dienstleistungen	11.380,27	17.200,00	17.200,00	17.200,00	17.200,00	17.200,00
522100000	Abfall	598,09	1.000,00	1.000,00	1.000,00	1.000,00	1.000,00
523600000	Unterhaltung der Maschinen und technischen Anlagen	2.051,93	3.000,00	3.000,00	3.000,00	3.000,00	3.000,00
523800000	Geringwertige Geräte, Ausstattungs-, Ausrüstungs- u. sonst. Gebrauchsgegenstände	600,95	0,00	0,00	0,00	0,00	0,00
524900000	Sonstige Aufwendungen für Sachleistungen und Verbrauchsmittel	3.555,60	8.000,00	8.000,00	8.000,00	8.000,00	8.000,00
525420000	an das Land	4.573,70	5.200,00	5.200,00	5.200,00	5.200,00	5.200,00
14	- Abschreibungen	0,00	0,00	0,00	0,00	0,00	0,00
15	- Zuwendungen, Umlagen und sonstige Transferaufwendungen	0,00	0,00	0,00	0,00	0,00	0,00
16	- Aufwendungen der sozialen Sicherung	0,00	0,00	0,00	0,00	0,00	0,00
17	- Zinsaufwendungen und sonstige Finanzaufwendungen	0,00	0,00	0,00	0,00	0,00	0,00
18	- Sonstige Aufwendungen	41.524,69	35.100,00	40.200,00	40.200,00	40.200,00	40.200,00
561200000	Aufwendungen für Aus- und Fortbildung, Umschulung	0,00	400,00	400,00	400,00	400,00	400,00
561500000	Aufwendungen für Dienst- und Schutzkleidung, persönliche Ausrüstungsgegenstände	0,00	100,00	100,00	100,00	100,00	100,00
562100000	Mieten, Pachten und Erbbauzinsen	106,86	0,00	0,00	0,00	0,00	0,00
562430000	Unterhaltung Software, Updates	2.978,96	3.100,00	3.100,00	3.100,00	3.100,00	3.100,00
562510000	Vergütungen einschließlich Reisekosten an Sachverständige	0,00	1.000,00	1.000,00	1.000,00	1.000,00	1.000,00
562900000	Sonstige Aufwendungen für die Inanspruchnahme von Rechten und Diensten	38.263,07	30.000,00	35.000,00	35.000,00	35.000,00	35.000,00
563100000	Büromaterial	0,00	100,00	100,00	100,00	100,00	100,00
563210000	Bücher	114,00	100,00	200,00	200,00	200,00	200,00
563240000	Gesetz-, Verordnungs-, Amtsblätter	38,80	0,00	0,00	0,00	0,00	0,00
564200000	Beiträge zu Wirtschaftsverbänden, Berufsvertretungen und Vereinen	23,00	300,00	300,00	300,00	300,00	300,00

Teilergebnishaushalt Produkt 12201 Allgemeine Sicherheit und Ordnung

Stadt Hagenow

Nr.	Bezeichnung	Ergebnis 2021	Ansatz 2022	Ansatz 2023	Plan 2024	Plan 2025	Plan 2026
19	**Summe der Aufwendungen (Summe Nr. 11 bis 18)**	**270.736,67**	**245.800,00**	**220.900,00**	**226.700,00**	**231.700,00**	**236.800,00**
20	**Jahresergebnis des Teilhaushaltes vor Verrechnung der internen Leistungsbeziehungen und vor Veränderung der Rücklagen**	**-237.962,97**	**-224.000,00**	**-193.800,00**	**-203.600,00**	**-204.600,00**	**-213.700,00**
21	+ Erträge aus internen Leistungsbeziehungen	0,00	0,00	0,00	0,00	0,00	0,00
22	- Aufwendungen aus internen Leistungsbeziehungen	831,43	5.000,00	5.000,00	5.000,00	5.000,00	5.000,00
581100000	Innere Verrechnung - Bauhofleistungen	831,43	5.000,00	5.000,00	5.000,00	5.000,00	5.000,00
23	**Jahresergebnis des Teilhaushaltes nach Verrechnung der internen Leistungsbeziehungen und vor Veränderung der Rücklagen**	**-238.794,40**	**-229.000,00**	**-198.800,00**	**-208.600,00**	**-209.600,00**	**-218.700,00**

Teilfinanzhaushalt Produkt 12201 Allgemeine Sicherheit und Ordnung

Stadt Hagenow

Nr.	Bezeichnung	Ergebnis 2021	Ansatz 2022	Ansatz 2023	Plan 2024	Plan 2025	Plan 2026
1	+ Steuern und ähnliche Abgaben	0,00	0,00	0,00	0,00	0,00	0,00
2	+ Zuwendungen, allgemeine Umlagen und sonstige Transfereinzahlungen	0,00	0,00	0,00	0,00	0,00	0,00
3	+ Einzahlungen der sozialen Sicherung	0,00	0,00	0,00	0,00	0,00	0,00
4	+ Öffentlich-rechtliche Leistungsentgelte	3.395,69	5.900,00	6.100,00	7.100,00	6.100,00	7.100,00
5	+ Privatrechtliche Leistungsentgelte	2.037,34	5.000,00	10.000,00	5.000,00	10.000,00	5.000,00
6	+ Kostenerstattungen und Kostenumlagen	0,00	1.000,00	2.000,00	2.000,00	2.000,00	2.000,00
7	+ Zinseinzahlungen und sonstige Finanzeinzahlungen	0,00	0,00	0,00	0,00	0,00	0,00
8	+ Sonstige laufende Einzahlungen	20.105,34	9.900,00	9.000,00	9.000,00	9.000,00	9.000,00
9	**Summe der laufenden Einzahlungen**	**25.538,37**	**21.800,00**	**27.100,00**	**23.100,00**	**27.100,00**	**23.100,00**
10	- Personalauszahlungen	216.683,11	193.500,00	163.500,00	169.300,00	174.300,00	179.400,00
11	- Versorgungsauszahlungen	0,00	0,00	0,00	0,00	0,00	0,00
12	- Auszahlungen für Sach- und Dienstleistungen	15.081,00	17.200,00	17.200,00	17.200,00	17.200,00	17.200,00
13	- Zuwendungen, Umlagen und sonstige Transferauszahlungen	0,00	0,00	0,00	0,00	0,00	0,00
14	- Auszahlungen der sozialen Sicherung	0,00	0,00	0,00	0,00	0,00	0,00
15	- Zinsauszahlungen und sonstige Finanzauszahlungen	0,00	0,00	0,00	0,00	0,00	0,00
16	- Sonstige laufende Auszahlungen	39.336,70	35.100,00	40.200,00	40.200,00	40.200,00	40.200,00
17	**Summe der laufenden Auszahlungen**	**271.100,81**	**245.800,00**	**220.900,00**	**226.700,00**	**231.700,00**	**236.800,00**
18	**jahresbezogener Saldo der laufenden Ein- u. Auszahlungen vor planmäßiger Tilgung**	**-245.562,44**	**-224.000,00**	**-193.800,00**	**-203.600,00**	**-204.600,00**	**-213.700,00**
18.1	**Saldo der Ein- und Auszahlungen aus internen Leistungsbeziehungen**	**-831,43**	**-5.000,00**	**-5.000,00**	**-5.000,00**	**-5.000,00**	**-5.000,00**
18.2	**jahresbezogener Saldo der laufenden Ein- u. Auszahlungen vor planmäßiger Tilgung nach Verrechnung der internen Leistungsbeziehungen**	**-246.393,87**	**-229.000,00**	**-198.800,00**	**-208.600,00**	**-209.600,00**	**-218.700,00**
19	+ Einzahlungen aus Investitionszuwendungen	0,00	0,00	0,00	0,00	0,00	0,00
20	+ Einzahlungen aus Beiträgen und ähnlichen Entgelten	0,00	0,00	0,00	0,00	0,00	0,00
21	+ Einzahlungen aus Anlagevermögen	0,00	0,00	0,00	0,00	0,00	0,00
22	+ Einzahlungen aus sonstigen Ausleihungen und Kreditgewährungen	0,00	0,00	0,00	0,00	0,00	0,00
23	+ Sonstige Investitionseinzahlungen	0,00	0,00	0,00	0,00	0,00	0,00
24	**Summe der Einzahlungen aus Investitionstätigkeit**	**0,00**	**0,00**	**0,00**	**0,00**	**0,00**	**0,00**
25	- Auszahlungen für Anlagevermögen	0,00	0,00	0,00	0,00	0,00	0,00
26	- Auszahlungen für sonstige Ausleihungen und Kreditgewährungen	0,00	0,00	0,00	0,00	0,00	0,00
27	- Sonstige Investitionsauszahlungen	0,00	0,00	0,00	0,00	0,00	0,00
28	**Summe der Auszahlungen aus Investitionstätigkeit**	**0,00**	**0,00**	**0,00**	**0,00**	**0,00**	**0,00**
29	**Saldo der Ein- und Auszahlungen aus Investitionstätigkeit**	**0,00**	**0,00**	**0,00**	**0,00**	**0,00**	**0,00**
30	**Finanzmittelüberschuss/Finanzmittelfehlbetrag des Teilhaushaltes**	**-246.393,87**	**-229.000,00**	**-198.800,00**	**-208.600,00**	**-209.600,00**	**-218.700,00**

Teilergebnishaushalt Produkt 12202 Personenstands- und Einwohnerwesen

Stadt Hagenow

Nr.	Bezeichnung	Ergebnis 2021	Ansatz 2022	Ansatz 2023	Plan 2024	Plan 2025	Plan 2026
01	+ Steuern und ähnliche Abgaben	0,00	0,00	0,00	0,00	0,00	0,00
02	+ Zuwendungen, allgemeine Umlagen und sonstige Transfererträge	0,00	0,00	0,00	0,00	0,00	0,00
03	+ Erträge der sozialen Sicherung	0,00	0,00	0,00	0,00	0,00	0,00
04	+ Öffentlich-rechtliche Leistungsentgelte	110.904,10	111.000,00	116.000,00	116.000,00	116.000,00	116.000,00
431100000	Passgebühren	50.623,40	45.000,00	50.000,00	50.000,00	50.000,00	50.000,00
431200000	Gebühren für die Erteilung von Bescheiden (u.a. Genehmigungen, Ablehnungen)	60.280,70	66.000,00	66.000,00	66.000,00	66.000,00	66.000,00
05	+ Privatrechtliche Leistungsentgelte	0,00	0,00	0,00	0,00	0,00	0,00
06	+ Kostenerstattungen und Kostenumlagen	40.400,00	40.800,00	41.200,00	41.600,00	42.000,00	42.400,00
442430000	von Gemeinden und Gemeindeverbänden	40.400,00	40.800,00	41.200,00	41.600,00	42.000,00	42.400,00
07	+ Andere aktivierte Eigenleistungen	0,00	0,00	0,00	0,00	0,00	0,00
08	+ Zinserträge und sonstige Finanzerträge	0,00	0,00	0,00	0,00	0,00	0,00
09	+ Sonstige Erträge	2.642,50	4.000,00	4.000,00	4.000,00	4.000,00	4.000,00
462100000	Ordnungsrechtliche Erträge (Bußgelder, Verwarnungsgelder u.a.)	2.514,00	4.000,00	4.000,00	4.000,00	4.000,00	4.000,00
462900000	Sonstige	128,50	0,00	0,00	0,00	0,00	0,00
10	**Summe der Erträge (Summe Nr. 1 bis 9)**	**153.946,60**	**155.800,00**	**161.200,00**	**161.600,00**	**162.000,00**	**162.400,00**
11	- Personalaufwendungen	244.763,83	253.600,00	299.300,00	309.700,00	319.100,00	328.600,00
502210000	Dienstbezüge	186.738,89	202.800,00	235.700,00	244.000,00	251.400,00	258.900,00
502220000	Leistungszulagen	17.015,53	2.500,00	4.200,00	4.300,00	4.400,00	4.500,00
503200000	Arbeitnehmer	7.932,00	7.900,00	9.600,00	9.900,00	10.200,00	10.500,00
504200000	Arbeitnehmer	33.077,41	39.700,00	49.800,00	51.500,00	53.100,00	54.700,00
509000000	Pauschalierte Lohnsteuer (auch Zahlungen über Knappschaft)	0,00	700,00	0,00	0,00	0,00	0,00
12	- Versorgungsaufwendungen	0,00	0,00	0,00	0,00	0,00	0,00
13	- Aufwendungen für Sach- und Dienstleistungen	1.861,36	3.400,00	4.800,00	2.800,00	2.800,00	2.800,00
523800000	Geringwertige Geräte, Ausstattungs-, Ausrüstungs- u. sonst. Gebrauchsgegenstände	545,00	0,00	2.000,00	0,00	0,00	0,00
524900000	Sonstige Aufwendungen für Sachleistungen und Verbrauchsmittel	1.316,36	3.400,00	2.800,00	2.800,00	2.800,00	2.800,00
14	- Abschreibungen	135,85	0,00	0,00	0,00	0,00	0,00
532100000	Gewerbl. Schutzrechte und ähnl. Rechte und Werte sowie Lizenzen	135,85	0,00	0,00	0,00	0,00	0,00
15	- Zuwendungen, Umlagen und sonstige Transferaufwendungen	0,00	0,00	0,00	0,00	0,00	0,00
16	- Aufwendungen der sozialen Sicherung	0,00	0,00	0,00	0,00	0,00	0,00
17	- Zinsaufwendungen und sonstige Finanzaufwendungen	0,00	0,00	0,00	0,00	0,00	0,00
18	- Sonstige Aufwendungen	67.424,98	76.000,00	73.000,00	73.000,00	73.000,00	73.000,00
562430000	Unterhaltung Software, Updates	28.316,03	33.500,00	30.500,00	30.500,00	30.500,00	30.500,00
562590000	Sonstige	2.901,16	3.500,00	3.500,00	3.500,00	3.500,00	3.500,00
562900000	Sonstige Aufwendungen für die Inanspruchnahme von Rechten und Diensten	179,88	300,00	300,00	300,00	300,00	300,00
563100000	Büromaterial	1.118,48	1.700,00	1.700,00	1.700,00	1.700,00	1.700,00
563210000	Bücher	1.168,04	1.300,00	1.300,00	1.300,00	1.300,00	1.300,00
563220000	Zeitschriften	163,50	200,00	200,00	200,00	200,00	200,00
563900000	Sonstiges	33.449,39	35.000,00	35.000,00	35.000,00	35.000,00	35.000,00
564200000	Beiträge zu Wirtschaftsverbänden, Berufsvertretungen und Vereinen	0,00	200,00	200,00	200,00	200,00	200,00
565510000	Einzelwertberichtigung	128,50	300,00	300,00	300,00	300,00	300,00
19	**Summe der Aufwendungen (Summe Nr. 11 bis 18)**	**314.186,02**	**333.000,00**	**377.100,00**	**385.500,00**	**394.900,00**	**404.400,00**
20	**Jahresergebnis des Teilhaushaltes vor Verrechnung der internen Leistungsbeziehungen und vor Veränderung der Rücklagen**	**-160.239,42**	**-177.200,00**	**-215.900,00**	**-223.900,00**	**-232.900,00**	**-242.000,00**
21	+ Erträge aus internen Leistungsbeziehungen	0,00	0,00	0,00	0,00	0,00	0,00
22	- Aufwendungen aus internen Leistungsbeziehungen	0,00	0,00	0,00	0,00	0,00	0,00

Teilergebnishaushalt Produkt 12202 Personenstands- und Einwohnerwesen

Stadt Hagenow

Nr.	Bezeichnung	Ergebnis 2021	Ansatz 2022	Ansatz 2023	Plan 2024	Plan 2025	Plan 2026
23	**Jahresergebnis des Teilhaushaltes nach Verrechnung der internen Leistungsbeziehungen und vor Veränderung der Rücklagen**	**-160.239,42**	**-177.200,00**	**-215.900,00**	**-223.900,00**	**-232.900,00**	**-242.000,00**

Teilfinanzhaushalt Produkt 12202 Personenstands- und Einwohnerwesen

Stadt Hagenow

Nr.	Bezeichnung	Ergebnis 2021	Ansatz 2022	Ansatz 2023	Plan 2024	Plan 2025	Plan 2026
1	+ Steuern und ähnliche Abgaben	0,00	0,00	0,00	0,00	0,00	0,00
2	+ Zuwendungen, allgemeine Umlagen und sonstige Transfereinzahlungen	0,00	0,00	0,00	0,00	0,00	0,00
3	+ Einzahlungen der sozialen Sicherung	0,00	0,00	0,00	0,00	0,00	0,00
4	+ Öffentlich-rechtliche Leistungsentgelte	102.695,22	111.000,00	116.000,00	116.000,00	116.000,00	116.000,00
5	+ Privatrechtliche Leistungsentgelte	0,00	0,00	0,00	0,00	0,00	0,00
6	+ Kostenerstattungen und Kostenumlagen	40.400,00	40.800,00	41.200,00	41.600,00	42.000,00	42.400,00
7	+ Zinseinzahlungen und sonstige Finanzeinzahlungen	0,00	0,00	0,00	0,00	0,00	0,00
8	+ Sonstige laufende Einzahlungen	2.646,20	4.000,00	4.000,00	4.000,00	4.000,00	4.000,00
9	**Summe der laufenden Einzahlungen**	**145.741,42**	**155.800,00**	**161.200,00**	**161.600,00**	**162.000,00**	**162.400,00**
10	- Personalauszahlungen	250.944,72	253.600,00	299.300,00	309.700,00	319.100,00	328.600,00
11	- Versorgungsauszahlungen	0,00	0,00	0,00	0,00	0,00	0,00
12	- Auszahlungen für Sach- und Dienstleistungen	1.868,86	3.400,00	4.800,00	2.800,00	2.800,00	2.800,00
13	- Zuwendungen, Umlagen und sonstige Transferauszahlungen	0,00	0,00	0,00	0,00	0,00	0,00
14	- Auszahlungen der sozialen Sicherung	0,00	0,00	0,00	0,00	0,00	0,00
15	- Zinsauszahlungen und sonstige Finanzauszahlungen	0,00	0,00	0,00	0,00	0,00	0,00
16	- Sonstige laufende Auszahlungen	65.694,40	75.700,00	72.700,00	72.700,00	72.700,00	72.700,00
17	**Summe der laufenden Auszahlungen**	**318.507,98**	**332.700,00**	**376.800,00**	**385.200,00**	**394.600,00**	**404.100,00**
18	**jahresbezogener Saldo der laufenden Ein- u. Auszahlungen vor planmäßiger Tilgung**	**-172.766,56**	**-176.900,00**	**-215.600,00**	**-223.600,00**	**-232.600,00**	**-241.700,00**
18.1	**Saldo der Ein- und Auszahlungen aus internen Leistungsbeziehungen**	**0,00**	**0,00**	**0,00**	**0,00**	**0,00**	**0,00**
18.2	**jahresbezogener Saldo der laufenden Ein- u. Auszahlungen vor planmäßiger Tilgung nach Verrechnung der internen Leistungsbeziehungen**	**-172.766,56**	**-176.900,00**	**-215.600,00**	**-223.600,00**	**-232.600,00**	**-241.700,00**
19	+ Einzahlungen aus Investitionszuwendungen	0,00	0,00	0,00	0,00	0,00	0,00
20	+ Einzahlungen aus Beiträgen und ähnlichen Entgelten	0,00	0,00	0,00	0,00	0,00	0,00
21	+ Einzahlungen aus Anlagevermögen	0,00	0,00	0,00	0,00	0,00	0,00
22	+ Einzahlungen aus sonstigen Ausleihungen und Kreditgewährungen	0,00	0,00	0,00	0,00	0,00	0,00
23	+ Sonstige Investitionseinzahlungen	0,00	0,00	0,00	0,00	0,00	0,00
24	**Summe der Einzahlungen aus Investitionstätigkeit**	**0,00**	**0,00**	**0,00**	**0,00**	**0,00**	**0,00**
25	- Auszahlungen für Anlagevermögen	0,00	0,00	0,00	0,00	0,00	0,00
26	- Auszahlungen für sonstige Ausleihungen und Kreditgewährungen	0,00	0,00	0,00	0,00	0,00	0,00
27	- Sonstige Investitionsauszahlungen	0,00	0,00	0,00	0,00	0,00	0,00
28	**Summe der Auszahlungen aus Investitionstätigkeit**	**0,00**	**0,00**	**0,00**	**0,00**	**0,00**	**0,00**
29	**Saldo der Ein- und Auszahlungen aus Investitionstätigkeit**	**0,00**	**0,00**	**0,00**	**0,00**	**0,00**	**0,00**
30	**Finanzmittelüberschuss/Finanzmittelfehlbetrag des Teilhaushaltes**	**-172.766,56**	**-176.900,00**	**-215.600,00**	**-223.600,00**	**-232.600,00**	**-241.700,00**

Teilergebnishaushalt Produkt 12301 Verkehrsangelegenheiten

Stadt Hagenow

Nr.	Bezeichnung	Ergebnis 2021	Ansatz 2022	Ansatz 2023	Plan 2024	Plan 2025	Plan 2026
01	+ Steuern und ähnliche Abgaben	0,00	0,00	0,00	0,00	0,00	0,00
02	+ Zuwendungen, allgemeine Umlagen und sonstige Transfererträge	0,00	0,00	0,00	0,00	0,00	0,00
03	+ Erträge der sozialen Sicherung	0,00	0,00	0,00	0,00	0,00	0,00
04	+ Öffentlich-rechtliche Leistungsentgelte	102.665,88	147.000,00	127.000,00	127.000,00	127.000,00	127.000,00
431400000	Gebühren für Erlaubnisscheine (u.a. Anwohnerparkausweise)	7.000,89	7.000,00	7.000,00	7.000,00	7.000,00	7.000,00
432280000	Parkgebühren	95.664,99	140.000,00	120.000,00	120.000,00	120.000,00	120.000,00
05	+ Privatrechtliche Leistungsentgelte	0,00	0,00	0,00	0,00	0,00	0,00
06	+ Kostenerstattungen und Kostenumlagen	685,20	1.000,00	1.000,00	1.000,00	1.000,00	1.000,00
442590000	vom sonstigen privaten Bereich	685,20	1.000,00	1.000,00	1.000,00	1.000,00	1.000,00
07	+ Andere aktivierte Eigenleistungen	0,00	0,00	0,00	0,00	0,00	0,00
08	+ Zinserträge und sonstige Finanzerträge	0,00	0,00	0,00	0,00	0,00	0,00
09	+ Sonstige Erträge	40.277,03	70.000,00	70.000,00	70.000,00	70.000,00	70.000,00
462100000	Ordnungsrechtliche Erträge (Bußgelder, Verwarnungsgelder u.a.)	40.277,03	70.000,00	70.000,00	70.000,00	70.000,00	70.000,00
10	**Summe der Erträge (Summe Nr. 1 bis 9)**	**143.628,11**	**218.000,00**	**198.000,00**	**198.000,00**	**198.000,00**	**198.000,00**
11	- Personalaufwendungen	143.368,42	153.300,00	157.400,00	162.800,00	167.700,00	172.700,00
502210000	Dienstbezüge	102.489,92	120.500,00	123.600,00	127.900,00	131.800,00	135.800,00
502220000	Leistungszulagen	12.470,84	2.300,00	2.200,00	2.300,00	2.400,00	2.500,00
503200000	Arbeitnehmer	4.182,40	4.700,00	5.000,00	5.100,00	5.200,00	5.300,00
504200000	Arbeitnehmer	24.225,26	25.400,00	26.600,00	27.500,00	28.300,00	29.100,00
509000000	Pauschalierte Lohnsteuer (auch Zahlungen über Knappschaft)	0,00	400,00	0,00	0,00	0,00	0,00
12	- Versorgungsaufwendungen	0,00	0,00	0,00	0,00	0,00	0,00
13	- Aufwendungen für Sach- und Dienstleistungen	7.241,39	4.500,00	6.000,00	5.500,00	4.500,00	5.500,00
523600000	Unterhaltung der Maschinen und technischen Anlagen	1.329,47	0,00	0,00	0,00	0,00	0,00
523700000	Unterhaltung der Betriebs- und Geschäftsausstattung	2.795,31	3.500,00	5.000,00	4.500,00	3.500,00	4.500,00
523800000	Geringwertige Geräte, Ausstattungs-, Ausrüstungs- u. sonst. Gebrauchsgegenstände	2.396,66	0,00	0,00	0,00	0,00	0,00
524900000	Sonstige Aufwendungen für Sachleistungen und Verbrauchsmittel	719,95	1.000,00	1.000,00	1.000,00	1.000,00	1.000,00
14	- Abschreibungen	2.823,73	2.800,00	3.300,00	3.500,00	3.500,00	2.800,00
535800000	Straßen, Wege, Plätze und Verkehrslenkungsanlagen	0,00	0,00	500,00	700,00	700,00	700,00
538500000	Betriebs- und Geschäftsausstattung	2.823,73	2.800,00	2.800,00	2.800,00	2.800,00	2.100,00
15	- Zuwendungen, Umlagen und sonstige Transferaufwendungen	0,00	0,00	0,00	0,00	0,00	0,00
16	- Aufwendungen der sozialen Sicherung	0,00	0,00	0,00	0,00	0,00	0,00
17	- Zinsaufwendungen und sonstige Finanzaufwendungen	0,00	0,00	0,00	0,00	0,00	0,00
18	- Sonstige Aufwendungen	9.013,00	8.200,00	9.900,00	9.600,00	10.100,00	9.600,00
561500000	Aufwendungen für Dienst- und Schutzkleidung, persönliche Ausrüstungsgegenstände	585,06	200,00	500,00	200,00	500,00	200,00
562430000	Unterhaltung Software, Updates	5.032,84	3.300,00	4.300,00	4.300,00	4.300,00	4.300,00
562440000	Unterhaltung Hardware	0,00	600,00	0,00	0,00	200,00	0,00
563100000	Büromaterial	590,48	500,00	1.000,00	1.000,00	1.000,00	1.000,00
563210000	Bücher	0,00	100,00	100,00	100,00	100,00	100,00
563700000	Bankgebühren	2.742,62	2.500,00	3.000,00	3.000,00	3.000,00	3.000,00
565510000	Einzelwertberichtigung	62,00	1.000,00	1.000,00	1.000,00	1.000,00	1.000,00
19	**Summe der Aufwendungen (Summe Nr. 11 bis 18)**	**162.446,54**	**168.800,00**	**176.600,00**	**181.400,00**	**185.800,00**	**190.600,00**
20	**Jahresergebnis des Teilhaushaltes vor Verrechnung der internen Leistungsbeziehungen und vor Veränderung der Rücklagen**	**-18.818,43**	**49.200,00**	**21.400,00**	**16.600,00**	**12.200,00**	**7.400,00**
21	+ Erträge aus internen Leistungsbeziehungen	0,00	0,00	0,00	0,00	0,00	0,00
22	- Aufwendungen aus internen Leistungsbeziehungen	0,00	5.000,00	5.000,00	5.000,00	5.000,00	5.000,00
581100000	Innere Verrechnung - Bauhofleistungen	0,00	5.000,00	5.000,00	5.000,00	5.000,00	5.000,00

Teilergebnishaushalt Produkt 12301 Verkehrsangelegenheiten

Stadt Hagenow

Nr.	Bezeichnung	Ergebnis 2021	Ansatz 2022	Ansatz 2023	Plan 2024	Plan 2025	Plan 2026
23	**Jahresergebnis des Teilhaushaltes nach Verrechnung der internen Leistungsbeziehungen und vor Veränderung der Rücklagen**	**-18.818,43**	**44.200,00**	**16.400,00**	**11.600,00**	**7.200,00**	**2.400,00**

Teilfinanzhaushalt Produkt 12301 Verkehrsangelegenheiten

Stadt Hagenow

Nr.	Bezeichnung	Ergebnis 2021	Ansatz 2022	Ansatz 2023	Plan 2024	Plan 2025	Plan 2026
1	+ Steuern und ähnliche Abgaben	0,00	0,00	0,00	0,00	0,00	0,00
2	+ Zuwendungen, allgemeine Umlagen und sonstige Transfereinzahlungen	0,00	0,00	0,00	0,00	0,00	0,00
3	+ Einzahlungen der sozialen Sicherung	0,00	0,00	0,00	0,00	0,00	0,00
4	+ Öffentlich-rechtliche Leistungsentgelte	99.549,56	147.000,00	127.000,00	127.000,00	127.000,00	127.000,00
5	+ Privatrechtliche Leistungsentgelte	0,00	0,00	0,00	0,00	0,00	0,00
6	+ Kostenerstattungen und Kostenumlagen	1.259,35	1.000,00	1.000,00	1.000,00	1.000,00	1.000,00
7	+ Zinseinzahlungen und sonstige Finanzeinzahlungen	0,00	0,00	0,00	0,00	0,00	0,00
8	+ Sonstige laufende Einzahlungen	45.615,52	70.000,00	70.000,00	70.000,00	70.000,00	70.000,00
9	**Summe der laufenden Einzahlungen**	**146.424,43**	**218.000,00**	**198.000,00**	**198.000,00**	**198.000,00**	**198.000,00**
10	- Personalauszahlungen	143.298,69	153.300,00	157.400,00	162.800,00	167.700,00	172.700,00
11	- Versorgungsauszahlungen	0,00	0,00	0,00	0,00	0,00	0,00
12	- Auszahlungen für Sach- und Dienstleistungen	7.461,79	4.500,00	6.000,00	5.500,00	4.500,00	5.500,00
13	- Zuwendungen, Umlagen und sonstige Transferauszahlungen	0,00	0,00	0,00	0,00	0,00	0,00
14	- Auszahlungen der sozialen Sicherung	0,00	0,00	0,00	0,00	0,00	0,00
15	- Zinsauszahlungen und sonstige Finanzauszahlungen	0,00	0,00	0,00	0,00	0,00	0,00
16	- Sonstige laufende Auszahlungen	9.299,00	7.200,00	8.900,00	8.600,00	9.100,00	8.600,00
17	**Summe der laufenden Auszahlungen**	**160.059,48**	**165.000,00**	**172.300,00**	**176.900,00**	**181.300,00**	**186.800,00**
18	**jahresbezogener Saldo der laufenden Ein- u. Auszahlungen vor planmäßiger Tilgung**	**-13.635,05**	**53.000,00**	**25.700,00**	**21.100,00**	**16.700,00**	**11.200,00**
18.1	**Saldo der Ein- und Auszahlungen aus internen Leistungsbeziehungen**	**0,00**	**-5.000,00**	**-5.000,00**	**-5.000,00**	**-5.000,00**	**-5.000,00**
18.2	**jahresbezogener Saldo der laufenden Ein- u. Auszahlungen vor planmäßiger Tilgung nach Verrechnung der internen Leistungsbeziehungen**	**-13.635,05**	**48.000,00**	**20.700,00**	**16.100,00**	**11.700,00**	**6.200,00**
19	+ Einzahlungen aus Investitionszuwendungen	0,00	0,00	0,00	0,00	0,00	0,00
20	+ Einzahlungen aus Beiträgen und ähnlichen Entgelten	0,00	0,00	0,00	0,00	0,00	0,00
21	+ Einzahlungen aus Anlagevermögen	0,00	0,00	0,00	0,00	0,00	0,00
22	+ Einzahlungen aus sonstigen Ausleihungen und Kreditgewährungen	0,00	0,00	0,00	0,00	0,00	0,00
23	+ Sonstige Investitionseinzahlungen	0,00	0,00	0,00	0,00	0,00	0,00
24	**Summe der Einzahlungen aus Investitionstätigkeit**	**0,00**	**0,00**	**0,00**	**0,00**	**0,00**	**0,00**
25	- Auszahlungen für Anlagevermögen	0,00	0,00	6.400,00	0,00	0,00	0,00
785320000	Ausz. für Baumaßnahmen (Herstellungskosten)	0,00	0,00	6.400,00	0,00	0,00	0,00
26	- Auszahlungen für sonstige Ausleihungen und Kreditgewährungen	0,00	0,00	0,00	0,00	0,00	0,00
27	- Sonstige Investitionsauszahlungen	0,00	0,00	0,00	0,00	0,00	0,00
28	**Summe der Auszahlungen aus Investitionstätigkeit**	**0,00**	**0,00**	**6.400,00**	**0,00**	**0,00**	**0,00**
29	**Saldo der Ein- und Auszahlungen aus Investitionstätigkeit**	**0,00**	**0,00**	**-6.400,00**	**0,00**	**0,00**	**0,00**
30	**Finanzmittelüberschuss/Finanzmittelfehlbetrag des Teilhaushaltes**	**-13.635,05**	**48.000,00**	**14.300,00**	**16.100,00**	**11.700,00**	**6.200,00**

Teilergebnishaushalt Produkt 12601 Brandschutz

Stadt Hagenow

Nr.	Bezeichnung	Ergebnis 2021	Ansatz 2022	Ansatz 2023	Plan 2024	Plan 2025	Plan 2026
01	+ Steuern und ähnliche Abgaben	0,00	0,00	0,00	0,00	0,00	0,00
02	+ Zuwendungen, allgemeine Umlagen und sonstige Transfererträge	49.570,90	49.600,00	69.200,00	69.200,00	68.800,00	68.200,00
414430000	von Gemeinden und Gemeindeverbänden	2.504,00	2.500,00	2.500,00	2.500,00	2.500,00	2.500,00
414590000	vom sonstigen privaten Bereich	0,00	0,00	1.000,00	1.000,00	1.000,00	1.000,00
415100000	Sonderposten aus Zuwendungen	47.066,90	47.100,00	65.700,00	65.700,00	65.300,00	64.700,00
03	+ Erträge der sozialen Sicherung	0,00	0,00	0,00	0,00	0,00	0,00
04	+ Öffentlich-rechtliche Leistungsentgelte	0,00	0,00	0,00	0,00	0,00	0,00
05	+ Privatrechtliche Leistungsentgelte	698,00	0,00	0,00	0,00	0,00	0,00
441100000	Mieten und Pachten, Erbbauzinsen	698,00	0,00	0,00	0,00	0,00	0,00
06	+ Kostenerstattungen und Kostenumlagen	10.502,50	10.000,00	10.000,00	10.000,00	10.000,00	10.000,00
442900000	von Sonstigen	10.502,50	10.000,00	10.000,00	10.000,00	10.000,00	10.000,00
07	+ Andere aktivierte Eigenleistungen	0,00	0,00	0,00	0,00	0,00	0,00
08	+ Zinserträge und sonstige Finanzerträge	0,00	0,00	0,00	0,00	0,00	0,00
09	+ Sonstige Erträge	238,45	7.000,00	1.200,00	1.200,00	1.200,00	1.200,00
462900000	Sonstige	238,45	6.000,00	1.000,00	1.000,00	1.000,00	1.000,00
462910000	Spenden	0,00	1.000,00	200,00	200,00	200,00	200,00
10	**Summe der Erträge (Summe Nr. 1 bis 9)**	**61.009,85**	**66.600,00**	**80.400,00**	**80.400,00**	**80.000,00**	**79.400,00**
11	- Personalaufwendungen	94.334,84	98.900,00	148.100,00	152.500,00	156.400,00	160.400,00
501900000	Sonstige (u.a. ehrenamtlich Tätige der Feuerwehr,berufene Bürger in Ausschüssen)	15.625,00	21.800,00	21.800,00	21.800,00	21.800,00	21.800,00
502210000	Dienstbezüge	56.661,43	60.800,00	99.500,00	103.000,00	106.100,00	109.300,00
502220000	Leistungszulagen	6.366,95	1.200,00	1.500,00	1.600,00	1.600,00	1.600,00
503200000	Arbeitnehmer	2.310,03	2.400,00	4.000,00	4.100,00	4.200,00	4.300,00
504200000	Arbeitnehmer	13.371,43	12.500,00	21.300,00	22.000,00	22.700,00	23.400,00
509000000	Pauschalierte Lohnsteuer (auch Zahlungen über Knappschaft)	0,00	200,00	0,00	0,00	0,00	0,00
12	- Versorgungsaufwendungen	0,00	0,00	0,00	0,00	0,00	0,00
13	- Aufwendungen für Sach- und Dienstleistungen	77.860,16	101.500,00	104.600,00	104.400,00	104.400,00	104.400,00
522100000	Abfall	301,60	600,00	600,00	600,00	600,00	600,00
522600000	Strom	3.680,12	5.000,00	7.100,00	9.900,00	9.900,00	9.900,00
522700000	Wasser	0,00	100,00	0,00	0,00	0,00	0,00
523110000	Unterhaltung Grundstücke	0,00	700,00	700,00	700,00	700,00	700,00
523130000	Unterhaltung Gebäude	9.149,44	8.900,00	6.000,00	6.000,00	6.000,00	6.000,00
523230000	Bewirtschaftung Gebäude einschl. Bestandteile, die dem Gebäude zuzurechnen sind	0,00	500,00	500,00	500,00	500,00	500,00
523510000	Wartungs- und Instandsetzungskosten	9.934,34	20.000,00	17.000,00	17.000,00	17.000,00	17.000,00
523520000	Betriebs- und Schmierstoffe	4.650,85	5.000,00	10.000,00	10.000,00	10.000,00	10.000,00
523530000	Reifen	0,00	6.000,00	5.000,00	5.000,00	5.000,00	5.000,00
523600000	Unterhaltung der Maschinen und technischen Anlagen	92,65	0,00	200,00	200,00	200,00	200,00
523700000	Unterhaltung der Betriebs- und Geschäftsausstattung	14.974,50	22.000,00	20.000,00	20.000,00	20.000,00	20.000,00
523800000	Geringwertige Geräte, Ausstattungs-, Ausrüstungs- u. sonst. Gebrauchsgegenstände	5.174,26	6.200,00	5.200,00	2.200,00	2.200,00	2.200,00
524200000	Essenskosten, Bewirtungskosten	1.756,34	0,00	2.000,00	2.000,00	2.000,00	2.000,00
524400000	Laborbedarf, Werkstättenbedarf, Lebensmittel, Arzneimittel, Verbandsstoffe, u.a.	912,48	1.400,00	1.400,00	1.400,00	1.400,00	1.400,00
524900000	Sonstige Aufwendungen für Sachleistungen und Verbrauchsmittel	640,87	2.100,00	1.900,00	1.900,00	1.900,00	1.900,00
525430000	an Gemeinden und Gemeindeverbände	26.592,71	23.000,00	27.000,00	27.000,00	27.000,00	27.000,00
14	- Abschreibungen	76.647,31	84.800,00	113.400,00	114.300,00	111.700,00	105.600,00
534900000	mit sonstigen Gebäuden	30.007,20	30.000,00	30.000,00	30.000,00	30.000,00	30.000,00
538100000	Fahrzeuge	42.079,84	51.000,00	74.800,00	74.800,00	73.200,00	68.400,00
538200000	Maschinen und technische Anlagen	0,00	300,00	4.200,00	5.500,00	5.500,00	5.500,00
538300000	Betriebsvorrichtungen	626,10	100,00	100,00	100,00	100,00	0,00
538500000	Betriebs- und Geschäftsausstattung	3.934,17	3.400,00	4.300,00	3.900,00	2.900,00	1.700,00

Teilergebnishaushalt Produkt 12601 Brandschutz

Stadt Hagenow

Nr.	Bezeichnung	Ergebnis 2021	Ansatz 2022	Ansatz 2023	Plan 2024	Plan 2025	Plan 2026
15	- Zuwendungen, Umlagen und sonstige Transferaufwendungen	1.429,77	4.500,00	4.500,00	4.500,00	4.500,00	4.500,00
541900000	an Sonstige	1.429,77	4.500,00	4.500,00	4.500,00	4.500,00	4.500,00
16	- Aufwendungen der sozialen Sicherung	0,00	0,00	0,00	0,00	0,00	0,00
17	- Zinsaufwendungen und sonstige Finanzaufwendungen	0,00	0,00	0,00	0,00	0,00	0,00
18	- Sonstige Aufwendungen	69.339,66	82.100,00	113.700,00	75.700,00	72.700,00	72.700,00
561200000	Aufwendungen für Aus- und Fortbildung, Umschulung	1.466,90	8.000,00	8.000,00	5.000,00	5.000,00	5.000,00
561400000	Aufwendungen für allgemeine Betreuung der Bediensteten	1.310,33	0,00	100,00	100,00	100,00	100,00
561500000	Aufwendungen für Dienst- und Schutzkleidung, persönliche Ausrüstungsgegenstände	13.973,73	10.700,00	45.500,00	10.500,00	10.500,00	10.500,00
561900000	Sonstige Personalnebenaufwendungen	8.331,43	15.000,00	13.000,00	13.000,00	13.000,00	13.000,00
562100000	Mieten, Pachten und Erbbauzinsen	29,75	300,00	300,00	300,00	300,00	300,00
562430000	Unterhaltung Software, Updates	71,40	200,00	200,00	200,00	200,00	200,00
562510000	Vergütungen einschließlich Reisekosten an Sachverständige	911,54	0,00	0,00	0,00	0,00	0,00
562590000	Sonstige	10,77	100,00	100,00	100,00	100,00	100,00
562900000	Sonstige Aufwendungen für die Inanspruchnahme von Rechten und Diensten	7.062,37	1.000,00	4.000,00	4.000,00	1.000,00	1.000,00
563100000	Büromaterial	338,35	400,00	1.300,00	1.300,00	1.300,00	1.300,00
563210000	Bücher	344,65	400,00	400,00	400,00	400,00	400,00
563220000	Zeitschriften	92,50	200,00	200,00	200,00	200,00	200,00
563310000	Porto	15,98	100,00	200,00	200,00	200,00	200,00
563400000	Telefon, Datenübertragungskosten	1.642,80	1.800,00	1.800,00	1.800,00	1.800,00	1.800,00
563460000	Rundfunk- und Fernsehgebühren	642,69	700,00	700,00	700,00	700,00	700,00
563900000	Sonstiges	506,29	7.000,00	2.500,00	2.500,00	2.500,00	2.500,00
564140000	Unfallversicherungen	27.932,95	29.500,00	29.500,00	29.500,00	29.500,00	29.500,00
564160000	Umlagen an Schadensausgleichskassen	2.938,26	4.000,00	4.000,00	4.000,00	4.000,00	4.000,00
564190000	Sonstige Versicherungen	517,20	600,00	600,00	600,00	600,00	600,00
564200000	Beiträge zu Wirtschaftsverbänden, Berufsvertretungen und Vereinen	504,00	700,00	700,00	700,00	700,00	700,00
564300000	Sonstige Beiträge	213,77	300,00	300,00	300,00	300,00	300,00
568200000	Kraftfahrzeugsteuer	482,00	0,00	0,00	0,00	0,00	0,00
569900000	Sonstige	0,00	100,00	100,00	100,00	100,00	100,00
569910000	Spenden	0,00	1.000,00	200,00	200,00	200,00	200,00
19	**Summe der Aufwendungen (Summe Nr. 11 bis 18)**	**319.611,74**	**371.800,00**	**484.300,00**	**451.400,00**	**449.700,00**	**447.600,00**
20	**Jahresergebnis des Teilhaushaltes vor Verrechnung der internen Leistungsbeziehungen und vor Veränderung der Rücklagen**	**-258.601,89**	**-305.200,00**	**-403.900,00**	**-371.000,00**	**-369.700,00**	**-368.200,00**
21	+ Erträge aus internen Leistungsbeziehungen	0,00	0,00	0,00	0,00	0,00	0,00
22	- Aufwendungen aus internen Leistungsbeziehungen	4.064,96	10.000,00	10.000,00	10.000,00	10.000,00	10.000,00
581100000	Innere Verrechnung - Bauhofleistungen	4.064,96	10.000,00	10.000,00	10.000,00	10.000,00	10.000,00
23	**Jahresergebnis des Teilhaushaltes nach Verrechnung der internen Leistungsbeziehungen und vor Veränderung der Rücklagen**	**-262.666,85**	**-315.200,00**	**-413.900,00**	**-381.000,00**	**-379.700,00**	**-378.200,00**

Teilfinanzhaushalt Produkt 12601 Brandschutz

Stadt Hagenow

Nr.	Bezeichnung	Ergebnis 2021	Ansatz 2022	Ansatz 2023	Plan 2024	Plan 2025	Plan 2026
1	+ Steuern und ähnliche Abgaben	0,00	0,00	0,00	0,00	0,00	0,00
2	+ Zuwendungen, allgemeine Umlagen und sonstige Transfereinzahlungen	2.504,00	2.500,00	3.500,00	3.500,00	3.500,00	3.500,00
3	+ Einzahlungen der sozialen Sicherung	0,00	0,00	0,00	0,00	0,00	0,00
4	+ Öffentlich-rechtliche Leistungsentgelte	0,00	0,00	0,00	0,00	0,00	0,00
5	+ Privatrechtliche Leistungsentgelte	0,00	0,00	0,00	0,00	0,00	0,00
6	+ Kostenerstattungen und Kostenumlagen	10.313,00	10.000,00	10.000,00	10.000,00	10.000,00	10.000,00
7	+ Zinseinzahlungen und sonstige Finanzeinzahlungen	0,00	0,00	0,00	0,00	0,00	0,00
8	+ Sonstige laufende Einzahlungen	335,95	7.000,00	1.200,00	1.200,00	1.200,00	1.200,00
9	**Summe der laufenden Einzahlungen**	**13.152,95**	**19.500,00**	**14.700,00**	**14.700,00**	**14.700,00**	**14.700,00**
10	- Personalauszahlungen	86.479,26	98.900,00	148.100,00	152.500,00	156.400,00	160.400,00
11	- Versorgungsauszahlungen	0,00	0,00	0,00	0,00	0,00	0,00
12	- Auszahlungen für Sach- und Dienstleistungen	71.596,96	101.500,00	104.600,00	104.400,00	104.400,00	104.400,00
13	- Zuwendungen, Umlagen und sonstige Transferauszahlungen	537,44	4.500,00	4.500,00	4.500,00	4.500,00	4.500,00
14	- Auszahlungen der sozialen Sicherung	0,00	0,00	0,00	0,00	0,00	0,00
15	- Zinsauszahlungen und sonstige Finanzauszahlungen	0,00	0,00	0,00	0,00	0,00	0,00
16	- Sonstige laufende Auszahlungen	66.062,50	82.100,00	113.700,00	75.700,00	72.700,00	72.700,00
17	**Summe der laufenden Auszahlungen**	**224.676,16**	**287.000,00**	**370.900,00**	**337.100,00**	**338.000,00**	**342.000,00**
18	**jahresbezogener Saldo der laufenden Ein- u. Auszahlungen vor planmäßiger Tilgung**	**-211.523,21**	**-267.500,00**	**-356.200,00**	**-322.400,00**	**-323.300,00**	**-327.300,00**
18.1	**Saldo der Ein- und Auszahlungen aus internen Leistungsbeziehungen**	**-4.064,96**	**-10.000,00**	**-10.000,00**	**-10.000,00**	**-10.000,00**	**-10.000,00**
18.2	**jahresbezogener Saldo der laufenden Ein- u. Auszahlungen vor planmäßiger Tilgung nach Verrechnung der internen Leistungsbeziehungen**	**-215.588,17**	**-277.500,00**	**-366.200,00**	**-332.400,00**	**-333.300,00**	**-337.300,00**
19	+ Einzahlungen aus Investitionszuwendungen	0,00	0,00	0,00	540.000,00	300.000,00	0,00
681420000	vom Land	0,00	0,00	0,00	540.000,00	300.000,00	0,00
20	+ Einzahlungen aus Beiträgen und ähnlichen Entgelten	0,00	0,00	0,00	0,00	0,00	0,00
21	+ Einzahlungen aus Anlagevermögen	0,00	0,00	0,00	0,00	0,00	0,00
22	+ Einzahlungen aus sonstigen Ausleihungen und Kreditgewährungen	0,00	0,00	0,00	0,00	0,00	0,00
23	+ Sonstige Investitionseinzahlungen	0,00	0,00	0,00	0,00	0,00	0,00
24	**Summe der Einzahlungen aus Investitionstätigkeit**	**0,00**	**0,00**	**0,00**	**540.000,00**	**300.000,00**	**0,00**
25	- Auszahlungen für Anlagevermögen	83.060,50	0,00	58.000,00	900.000,00	500.000,00	0,00
785610000	Ausz. für Fahrzeuge,Maschinen,techn.Anlagen > 1.000€	83.060,50	0,00	55.000,00	900.000,00	500.000,00	0,00
785710000	Auszahlungen für bewegliche Sachen des Anlagevermögens > 1.000€	0,00	0,00	3.000,00	0,00	0,00	0,00
26	- Auszahlungen für sonstige Ausleihungen und Kreditgewährungen	0,00	0,00	0,00	0,00	0,00	0,00
27	- Sonstige Investitionsauszahlungen	0,00	0,00	0,00	0,00	0,00	0,00
28	**Summe der Auszahlungen aus Investitionstätigkeit**	**83.060,50**	**0,00**	**58.000,00**	**900.000,00**	**500.000,00**	**0,00**
29	**Saldo der Ein- und Auszahlungen aus Investitionstätigkeit**	**-83.060,50**	**0,00**	**-58.000,00**	**-360.000,00**	**-200.000,00**	**0,00**
30	**Finanzmittelüberschuss/Finanzmittelfehlbetrag des Teilhaushaltes**	**-298.648,67**	**-277.500,00**	**-424.200,00**	**-692.400,00**	**-533.300,00**	**-337.300,00**

Teilergebnishaushalt Produkt 26200 Musikpflege

Stadt Hagenow

Nr.	Bezeichnung	Ergebnis 2021	Ansatz 2022	Ansatz 2023	Plan 2024	Plan 2025	Plan 2026
01	+ Steuern und ähnliche Abgaben	0,00	0,00	0,00	0,00	0,00	0,00
02	+ Zuwendungen, allgemeine Umlagen und sonstige Transfererträge	5.000,00	0,00	0,00	0,00	0,00	0,00
414420000	vom Land	5.000,00	0,00	0,00	0,00	0,00	0,00
03	+ Erträge der sozialen Sicherung	0,00	0,00	0,00	0,00	0,00	0,00
04	+ Öffentlich-rechtliche Leistungsentgelte	0,00	0,00	0,00	0,00	0,00	0,00
05	+ Privatrechtliche Leistungsentgelte	0,00	0,00	0,00	0,00	0,00	0,00
06	+ Kostenerstattungen und Kostenumlagen	0,00	0,00	0,00	0,00	0,00	0,00
07	+ Andere aktivierte Eigenleistungen	0,00	0,00	0,00	0,00	0,00	0,00
08	+ Zinserträge und sonstige Finanzerträge	0,00	0,00	0,00	0,00	0,00	0,00
09	+ Sonstige Erträge	0,00	0,00	0,00	0,00	0,00	0,00
10	**Summe der Erträge (Summe Nr. 1 bis 9)**	**5.000,00**	**0,00**	**0,00**	**0,00**	**0,00**	**0,00**
11	- Personalaufwendungen	0,00	0,00	0,00	0,00	0,00	0,00
12	- Versorgungsaufwendungen	0,00	0,00	0,00	0,00	0,00	0,00
13	- Aufwendungen für Sach- und Dienstleistungen	0,00	0,00	0,00	0,00	0,00	0,00
14	- Abschreibungen	0,00	400,00	0,00	0,00	0,00	0,00
538500000	Betriebs- und Geschäftsausstattung	0,00	400,00	0,00	0,00	0,00	0,00
15	- Zuwendungen, Umlagen und sonstige Transferaufwendungen	20,00	2.500,00	0,00	0,00	0,00	0,00
541900000	an Sonstige	20,00	2.500,00	0,00	0,00	0,00	0,00
16	- Aufwendungen der sozialen Sicherung	0,00	0,00	0,00	0,00	0,00	0,00
17	- Zinsaufwendungen und sonstige Finanzaufwendungen	0,00	0,00	0,00	0,00	0,00	0,00
18	- Sonstige Aufwendungen	400,00	0,00	2.500,00	2.500,00	2.500,00	2.500,00
562900000	Sonstige Aufwendungen für die Inanspruchnahme von Rechten und Diensten	400,00	0,00	2.500,00	2.500,00	2.500,00	2.500,00
19	**Summe der Aufwendungen (Summe Nr. 11 bis 18)**	**420,00**	**2.900,00**	**2.500,00**	**2.500,00**	**2.500,00**	**2.500,00**
20	**Jahresergebnis des Teilhaushaltes vor Verrechnung der internen Leistungsbeziehungen und vor Veränderung der Rücklagen**	**4.580,00**	**-2.900,00**	**-2.500,00**	**-2.500,00**	**-2.500,00**	**-2.500,00**
21	+ Erträge aus internen Leistungsbeziehungen	0,00	0,00	0,00	0,00	0,00	0,00
22	- Aufwendungen aus internen Leistungsbeziehungen	0,00	0,00	0,00	0,00	0,00	0,00
23	**Jahresergebnis des Teilhaushaltes nach Verrechnung der internen Leistungsbeziehungen und vor Veränderung der Rücklagen**	**4.580,00**	**-2.900,00**	**-2.500,00**	**-2.500,00**	**-2.500,00**	**-2.500,00**

Teilfinanzhaushalt Produkt 26200 Musikpflege

Stadt Hagenow

Nr.	Bezeichnung	Ergebnis 2021	Ansatz 2022	Ansatz 2023	Plan 2024	Plan 2025	Plan 2026
1	+ Steuern und ähnliche Abgaben	0,00	0,00	0,00	0,00	0,00	0,00
2	+ Zuwendungen, allgemeine Umlagen und sonstige Transfereinzahlungen	5.000,00	0,00	0,00	0,00	0,00	0,00
3	+ Einzahlungen der sozialen Sicherung	0,00	0,00	0,00	0,00	0,00	0,00
4	+ Öffentlich-rechtliche Leistungsentgelte	0,00	0,00	0,00	0,00	0,00	0,00
5	+ Privatrechtliche Leistungsentgelte	0,00	0,00	0,00	0,00	0,00	0,00
6	+ Kostenerstattungen und Kostenumlagen	0,00	0,00	0,00	0,00	0,00	0,00
7	+ Zinseinzahlungen und sonstige Finanzeinzahlungen	0,00	0,00	0,00	0,00	0,00	0,00
8	+ Sonstige laufende Einzahlungen	0,00	0,00	0,00	0,00	0,00	0,00
9	**Summe der laufenden Einzahlungen**	**5.000,00**	**0,00**	**0,00**	**0,00**	**0,00**	**0,00**
10	- Personalauszahlungen	0,00	0,00	0,00	0,00	0,00	0,00
11	- Versorgungsauszahlungen	0,00	0,00	0,00	0,00	0,00	0,00
12	- Auszahlungen für Sach- und Dienstleistungen	0,00	0,00	0,00	0,00	0,00	0,00
13	- Zuwendungen, Umlagen und sonstige Transferauszahlungen	20,00	2.500,00	0,00	0,00	0,00	0,00
14	- Auszahlungen der sozialen Sicherung	0,00	0,00	0,00	0,00	0,00	0,00
15	- Zinsauszahlungen und sonstige Finanzauszahlungen	0,00	0,00	0,00	0,00	0,00	0,00
16	- Sonstige laufende Auszahlungen	400,00	0,00	2.500,00	2.500,00	2.500,00	2.500,00
17	**Summe der laufenden Auszahlungen**	**420,00**	**2.500,00**	**2.500,00**	**2.500,00**	**2.500,00**	**2.500,00**
18	**jahresbezogener Saldo der laufenden Ein- u. Auszahlungen vor planmäßiger Tilgung**	**4.580,00**	**-2.500,00**	**-2.500,00**	**-2.500,00**	**-2.500,00**	**-2.500,00**
18.1	**Saldo der Ein- und Auszahlungen aus internen Leistungsbeziehungen**	**0,00**	**0,00**	**0,00**	**0,00**	**0,00**	**0,00**
18.2	**jahresbezogener Saldo der laufenden Ein- u. Auszahlungen vor planmäßiger Tilgung nach Verrechnung der internen Leistungsbeziehungen**	**4.580,00**	**-2.500,00**	**-2.500,00**	**-2.500,00**	**-2.500,00**	**-2.500,00**
19	+ Einzahlungen aus Investitionszuwendungen	0,00	0,00	0,00	0,00	0,00	0,00
20	+ Einzahlungen aus Beiträgen und ähnlichen Entgelten	0,00	0,00	0,00	0,00	0,00	0,00
21	+ Einzahlungen aus Anlagevermögen	0,00	0,00	0,00	0,00	0,00	0,00
22	+ Einzahlungen aus sonstigen Ausleihungen und Kreditgewährungen	0,00	0,00	0,00	0,00	0,00	0,00
23	+ Sonstige Investitionseinzahlungen	0,00	0,00	0,00	0,00	0,00	0,00
24	**Summe der Einzahlungen aus Investitionstätigkeit**	**0,00**	**0,00**	**0,00**	**0,00**	**0,00**	**0,00**
25	- Auszahlungen für Anlagevermögen	0,00	2.500,00	0,00	0,00	0,00	0,00
785710000	Auszahlungen für bewegliche Sachen des Anlagevermögens > 1.000€	0,00	2.500,00	0,00	0,00	0,00	0,00
26	- Auszahlungen für sonstige Ausleihungen und Kreditgewährungen	0,00	0,00	0,00	0,00	0,00	0,00
27	- Sonstige Investitionsauszahlungen	0,00	0,00	0,00	0,00	0,00	0,00
28	**Summe der Auszahlungen aus Investitionstätigkeit**	**0,00**	**2.500,00**	**0,00**	**0,00**	**0,00**	**0,00**
29	**Saldo der Ein- und Auszahlungen aus Investitionstätigkeit**	**0,00**	**-2.500,00**	**0,00**	**0,00**	**0,00**	**0,00**
30	**Finanzmittelüberschuss/Finanzmittelfehlbetrag des Teilhaushaltes**	**4.580,00**	**-5.000,00**	**-2.500,00**	**-2.500,00**	**-2.500,00**	**-2.500,00**

Teilergebnishaushalt Produkt 31501 Soziale Einrichtungen

Stadt Hagenow

Nr.	Bezeichnung	Ergebnis 2021	Ansatz 2022	Ansatz 2023	Plan 2024	Plan 2025	Plan 2026
01	+ Steuern und ähnliche Abgaben	0,00	0,00	0,00	0,00	0,00	0,00
02	+ Zuwendungen, allgemeine Umlagen und sonstige Transfererträge	16.028,29	16.100,00	16.800,00	16.800,00	16.800,00	16.800,00
414430000	von Gemeinden und Gemeindeverbänden	5.934,54	6.000,00	6.000,00	6.000,00	6.000,00	6.000,00
415100000	Sonderposten aus Zuwendungen	10.093,75	10.100,00	10.800,00	10.800,00	10.800,00	10.800,00
03	+ Erträge der sozialen Sicherung	0,00	0,00	0,00	0,00	0,00	0,00
04	+ Öffentlich-rechtliche Leistungsentgelte	13.021,51	13.000,00	13.000,00	13.000,00	13.000,00	13.000,00
432290000	Sonstiges	13.021,51	13.000,00	13.000,00	13.000,00	13.000,00	13.000,00
05	+ Privatrechtliche Leistungsentgelte	9.834,16	12.000,00	9.100,00	9.100,00	9.100,00	9.100,00
441100000	Mieten und Pachten, Erbbauzinsen	9.834,16	12.000,00	9.100,00	9.100,00	9.100,00	9.100,00
06	+ Kostenerstattungen und Kostenumlagen	32.611,72	30.500,00	21.000,00	21.000,00	21.000,00	21.000,00
442510000	von privaten Unternehmen	27.768,24	26.500,00	17.000,00	17.000,00	17.000,00	17.000,00
442590000	vom sonstigen privaten Bereich	4.843,48	4.000,00	4.000,00	4.000,00	4.000,00	4.000,00
07	+ Andere aktivierte Eigenleistungen	0,00	0,00	0,00	0,00	0,00	0,00
08	+ Zinserträge und sonstige Finanzerträge	0,00	0,00	0,00	0,00	0,00	0,00
09	+ Sonstige Erträge	7.025,37	100,00	100,00	100,00	100,00	100,00
462700000	Versicherungserstattungen	6.966,38	0,00	0,00	0,00	0,00	0,00
462900000	Sonstige	58,99	100,00	100,00	100,00	100,00	100,00
10	**Summe der Erträge (Summe Nr. 1 bis 9)**	**78.521,05**	**71.700,00**	**60.000,00**	**60.000,00**	**60.000,00**	**60.000,00**
11	- Personalaufwendungen	1.682,75	8.800,00	0,00	0,00	0,00	0,00
502210000	Dienstbezüge	1.113,61	6.600,00	0,00	0,00	0,00	0,00
502220000	Leistungszulagen	40,67	200,00	0,00	0,00	0,00	0,00
503200000	Arbeitnehmer	82,96	400,00	0,00	0,00	0,00	0,00
504200000	Arbeitnehmer	445,51	1.400,00	0,00	0,00	0,00	0,00
509000000	Pauschalierte Lohnsteuer (auch Zahlungen über Knappschaft)	0,00	200,00	0,00	0,00	0,00	0,00
12	- Versorgungsaufwendungen	0,00	0,00	0,00	0,00	0,00	0,00
13	- Aufwendungen für Sach- und Dienstleistungen	70.521,85	94.800,00	71.200,00	81.700,00	81.300,00	81.700,00
522100000	Abfall	1.789,30	1.800,00	1.900,00	1.900,00	1.900,00	1.900,00
522200000	Abwasser	3.999,03	4.800,00	4.200,00	4.200,00	4.200,00	4.200,00
522300000	Fernwärme	12.900,66	14.300,00	16.300,00	17.900,00	17.900,00	17.900,00
522400000	Gas	2.265,88	2.900,00	4.700,00	6.800,00	6.800,00	6.800,00
522600000	Strom	9.892,90	13.900,00	18.500,00	25.600,00	25.600,00	25.600,00
522700000	Wasser	871,24	1.400,00	900,00	900,00	900,00	900,00
523120000	Unterhaltung Außenanlagen	3.301,95	9.700,00	2.000,00	2.000,00	2.000,00	2.000,00
523130000	Unterhaltung Gebäude	28.271,07	39.500,00	15.000,00	15.000,00	15.000,00	15.000,00
523230000	Bewirtschaftung Gebäude einschl. Bestandteile, die dem Gebäude zuzurechnen sind	2.107,28	2.900,00	3.500,00	4.000,00	3.500,00	4.000,00
523520000	Betriebs- und Schmierstoffe	0,00	100,00	100,00	100,00	100,00	100,00
523700000	Unterhaltung der Betriebs- und Geschäftsausstattung	0,00	200,00	300,00	300,00	300,00	300,00
523800000	Geringwertige Geräte, Ausstattungs-, Ausrüstungs- u. sonst. Gebrauchsgegenstände	4.609,02	2.000,00	2.400,00	1.700,00	1.700,00	1.700,00
524400000	Laborbedarf, Werkstättenbedarf, Lebensmittel, Arzneimittel, Verbandsstoffe, u.a.	21,00	200,00	300,00	200,00	300,00	200,00
524900000	Sonstige Aufwendungen für Sachleistungen und Verbrauchsmittel	492,52	1.100,00	1.100,00	1.100,00	1.100,00	1.100,00
14	- Abschreibungen	31.039,29	31.000,00	31.900,00	31.900,00	31.900,00	31.900,00
532300000	Geleistete Investitionszuschüsse	666,66	700,00	700,00	700,00	700,00	700,00
534200000	mit sozialen Einrichtungen	29.975,63	29.900,00	30.800,00	30.800,00	30.800,00	30.800,00
538500000	Betriebs- und Geschäftsausstattung	397,00	400,00	400,00	400,00	400,00	400,00
15	- Zuwendungen, Umlagen und sonstige Transferaufwendungen	0,00	0,00	0,00	0,00	0,00	0,00
16	- Aufwendungen der sozialen Sicherung	235.320,20	238.700,00	248.000,00	248.000,00	248.000,00	248.000,00
559500000	an private Unternehmen	235.320,20	238.700,00	248.000,00	248.000,00	248.000,00	248.000,00
17	- Zinsaufwendungen und sonstige Finanzaufwendungen	0,00	0,00	0,00	0,00	0,00	0,00

Teilergebnishaushalt Produkt 31501 Soziale Einrichtungen

Stadt Hagenow

Nr.	Bezeichnung	Ergebnis 2021	Ansatz 2022	Ansatz 2023	Plan 2024	Plan 2025	Plan 2026
18	- Sonstige Aufwendungen	42.193,52	74.000,00	74.000,00	44.000,00	44.000,00	44.000,00
562100000	Mieten, Pachten und Erbbauzinsen	39.079,89	39.300,00	39.800,00	39.800,00	39.800,00	39.800,00
562590000	Sonstige	0,00	200,00	200,00	200,00	200,00	200,00
562900000	Sonstige Aufwendungen für die Inanspruchnahme von Rechten und Diensten	69,38	31.000,00	30.500,00	500,00	500,00	500,00
563100000	Büromaterial	176,15	100,00	100,00	100,00	100,00	100,00
563400000	Telefon, Datenübertragungskosten	1.008,53	1.200,00	1.100,00	1.100,00	1.100,00	1.100,00
563460000	Rundfunk- und Fernsehgebühren	354,84	400,00	400,00	400,00	400,00	400,00
563800000	Transportkosten	0,00	0,00	100,00	100,00	100,00	100,00
564110000	Gebäudeversicherungen	1.361,20	1.400,00	1.400,00	1.400,00	1.400,00	1.400,00
564190000	Sonstige Versicherungen	96,33	200,00	200,00	200,00	200,00	200,00
564300000	Sonstige Beiträge	20,20	100,00	100,00	100,00	100,00	100,00
565510000	Einzelwertberichtigung	27,00	100,00	100,00	100,00	100,00	100,00
19	**Summe der Aufwendungen (Summe Nr. 11 bis 18)**	**380.757,61**	**447.300,00**	**425.100,00**	**405.600,00**	**405.200,00**	**405.600,00**
20	**Jahresergebnis des Teilhaushaltes vor Verrechnung der internen Leistungsbeziehungen und vor Veränderung der Rücklagen**	**-302.236,56**	**-375.600,00**	**-365.100,00**	**-345.600,00**	**-345.200,00**	**-345.600,00**
21	+ Erträge aus internen Leistungsbeziehungen	0,00	0,00	0,00	0,00	0,00	0,00
22	- Aufwendungen aus internen Leistungsbeziehungen	0,00	800,00	800,00	800,00	800,00	800,00
581100000	Innere Verrechnung - Bauhofleistungen	0,00	800,00	800,00	800,00	800,00	800,00
23	**Jahresergebnis des Teilhaushaltes nach Verrechnung der internen Leistungsbeziehungen und vor Veränderung der Rücklagen**	**-302.236,56**	**-376.400,00**	**-365.900,00**	**-346.400,00**	**-346.000,00**	**-346.400,00**

Teilfinanzhaushalt Produkt 31501 Soziale Einrichtungen

Stadt Hagenow

Nr.	Bezeichnung	Ergebnis 2021	Ansatz 2022	Ansatz 2023	Plan 2024	Plan 2025	Plan 2026
1	+ Steuern und ähnliche Abgaben	0,00	0,00	0,00	0,00	0,00	0,00
2	+ Zuwendungen, allgemeine Umlagen und sonstige Transfereinzahlungen	11.355,54	6.000,00	6.000,00	6.000,00	6.000,00	6.000,00
3	+ Einzahlungen der sozialen Sicherung	0,00	0,00	0,00	0,00	0,00	0,00
4	+ Öffentlich-rechtliche Leistungsentgelte	15.103,46	13.000,00	13.000,00	13.000,00	13.000,00	13.000,00
5	+ Privatrechtliche Leistungsentgelte	9.834,16	12.000,00	9.100,00	9.100,00	9.100,00	9.100,00
6	+ Kostenerstattungen und Kostenumlagen	32.559,66	30.500,00	21.000,00	21.000,00	21.000,00	21.000,00
7	+ Zinseinzahlungen und sonstige Finanzeinzahlungen	0,00	0,00	0,00	0,00	0,00	0,00
8	+ Sonstige laufende Einzahlungen	2.909,77	100,00	100,00	100,00	100,00	100,00
9	**Summe der laufenden Einzahlungen**	**71.762,59**	**61.600,00**	**49.200,00**	**49.200,00**	**49.200,00**	**49.200,00**
10	- Personalauszahlungen	2.759,01	8.800,00	0,00	0,00	0,00	0,00
11	- Versorgungsauszahlungen	0,00	0,00	0,00	0,00	0,00	0,00
12	- Auszahlungen für Sach- und Dienstleistungen	69.852,76	94.800,00	71.200,00	81.700,00	81.300,00	81.700,00
13	- Zuwendungen, Umlagen und sonstige Transferauszahlungen	0,00	0,00	0,00	0,00	0,00	0,00
14	- Auszahlungen der sozialen Sicherung	235.320,20	238.700,00	248.000,00	248.000,00	248.000,00	248.000,00
15	- Zinsauszahlungen und sonstige Finanzauszahlungen	0,00	0,00	0,00	0,00	0,00	0,00
16	- Sonstige laufende Auszahlungen	42.104,40	73.900,00	73.900,00	43.900,00	43.900,00	43.900,00
17	**Summe der laufenden Auszahlungen**	**350.036,37**	**416.200,00**	**393.100,00**	**373.600,00**	**373.200,00**	**373.600,00**
18	**jahresbezogener Saldo der laufenden Ein- u. Auszahlungen vor planmäßiger Tilgung**	**-278.273,78**	**-354.600,00**	**-343.900,00**	**-324.400,00**	**-324.000,00**	**-324.400,00**
18.1	**Saldo der Ein- und Auszahlungen aus internen Leistungsbeziehungen**	**0,00**	**-800,00**	**-800,00**	**-800,00**	**-800,00**	**-800,00**
18.2	**jahresbezogener Saldo der laufenden Ein- u. Auszahlungen vor planmäßiger Tilgung nach Verrechnung der internen Leistungsbeziehungen**	**-278.273,78**	**-355.400,00**	**-344.700,00**	**-325.200,00**	**-324.800,00**	**-325.200,00**
19	+ Einzahlungen aus Investitionszuwendungen	9.844,00	0,00	0,00	0,00	0,00	0,00
681430000	von Gemeinden und Gemeindeverbänden	9.844,00	0,00	0,00	0,00	0,00	0,00
20	+ Einzahlungen aus Beiträgen und ähnlichen Entgelten	0,00	0,00	0,00	0,00	0,00	0,00
21	+ Einzahlungen aus Anlagevermögen	0,00	0,00	0,00	0,00	0,00	0,00
22	+ Einzahlungen aus sonstigen Ausleihungen und Kreditgewährungen	0,00	0,00	0,00	0,00	0,00	0,00
23	+ Sonstige Investitionseinzahlungen	0,00	0,00	0,00	0,00	0,00	0,00
24	**Summe der Einzahlungen aus Investitionstätigkeit**	**9.844,00**	**0,00**	**0,00**	**0,00**	**0,00**	**0,00**
25	- Auszahlungen für Anlagevermögen	0,00	0,00	0,00	0,00	0,00	0,00
26	- Auszahlungen für sonstige Ausleihungen und Kreditgewährungen	0,00	0,00	0,00	0,00	0,00	0,00
27	- Sonstige Investitionsauszahlungen	0,00	0,00	0,00	0,00	0,00	0,00
28	**Summe der Auszahlungen aus Investitionstätigkeit**	**0,00**	**0,00**	**0,00**	**0,00**	**0,00**	**0,00**
29	**Saldo der Ein- und Auszahlungen aus Investitionstätigkeit**	**9.844,00**	**0,00**	**0,00**	**0,00**	**0,00**	**0,00**
30	**Finanzmittelüberschuss/Finanzmittelfehlbetrag des Teilhaushaltes**	**-268.429,78**	**-355.400,00**	**-344.700,00**	**-325.200,00**	**-324.800,00**	**-325.200,00**

Teilergebnishaushalt Produkt 33100 Förderung von Trägern der Wohlfahrtspflege

Stadt Hagenow

Nr.	Bezeichnung	Ergebnis 2021	Ansatz 2022	Ansatz 2023	Plan 2024	Plan 2025	Plan 2026
01	+ Steuern und ähnliche Abgaben	0,00	0,00	0,00	0,00	0,00	0,00
02	+ Zuwendungen, allgemeine Umlagen und sonstige Transfererträge	0,00	0,00	0,00	0,00	0,00	0,00
03	+ Erträge der sozialen Sicherung	0,00	0,00	0,00	0,00	0,00	0,00
04	+ Öffentlich-rechtliche Leistungsentgelte	0,00	0,00	0,00	0,00	0,00	0,00
05	+ Privatrechtliche Leistungsentgelte	0,00	0,00	0,00	0,00	0,00	0,00
06	+ Kostenerstattungen und Kostenumlagen	0,00	0,00	0,00	0,00	0,00	0,00
07	+ Andere aktivierte Eigenleistungen	0,00	0,00	0,00	0,00	0,00	0,00
08	+ Zinserträge und sonstige Finanzerträge	0,00	0,00	0,00	0,00	0,00	0,00
09	+ Sonstige Erträge	0,00	0,00	0,00	0,00	0,00	0,00
10	**Summe der Erträge (Summe Nr. 1 bis 9)**	**0,00**	**0,00**	**0,00**	**0,00**	**0,00**	**0,00**
11	- Personalaufwendungen	0,00	0,00	0,00	0,00	0,00	0,00
12	- Versorgungsaufwendungen	0,00	0,00	0,00	0,00	0,00	0,00
13	- Aufwendungen für Sach- und Dienstleistungen	0,00	0,00	0,00	0,00	0,00	0,00
14	- Abschreibungen	0,00	0,00	0,00	0,00	0,00	0,00
15	- Zuwendungen, Umlagen und sonstige Transferaufwendungen	0,00	0,00	0,00	0,00	0,00	0,00
16	- Aufwendungen der sozialen Sicherung	1.680,00	7.000,00	5.000,00	5.000,00	5.000,00	5.000,00
559500000	an private Unternehmen	1.680,00	7.000,00	5.000,00	5.000,00	5.000,00	5.000,00
17	- Zinsaufwendungen und sonstige Finanzaufwendungen	0,00	0,00	0,00	0,00	0,00	0,00
18	- Sonstige Aufwendungen	0,00	0,00	0,00	0,00	0,00	0,00
19	**Summe der Aufwendungen (Summe Nr. 11 bis 18)**	**1.680,00**	**7.000,00**	**5.000,00**	**5.000,00**	**5.000,00**	**5.000,00**
20	**Jahresergebnis des Teilhaushaltes vor Verrechnung der internen Leistungsbeziehungen und vor Veränderung der Rücklagen**	**-1.680,00**	**-7.000,00**	**-5.000,00**	**-5.000,00**	**-5.000,00**	**-5.000,00**
21	+ Erträge aus internen Leistungsbeziehungen	0,00	0,00	0,00	0,00	0,00	0,00
22	- Aufwendungen aus internen Leistungsbeziehungen	0,00	0,00	0,00	0,00	0,00	0,00
23	**Jahresergebnis des Teilhaushaltes nach Verrechnung der internen Leistungsbeziehungen und vor Veränderung der Rücklagen**	**-1.680,00**	**-7.000,00**	**-5.000,00**	**-5.000,00**	**-5.000,00**	**-5.000,00**

Teilfinanzhaushalt Produkt 33100 Förderung von Trägern der Wohlfahrtspflege

Stadt Hagenow

Nr.	Bezeichnung	Ergebnis 2021	Ansatz 2022	Ansatz 2023	Plan 2024	Plan 2025	Plan 2026
1	+ Steuern und ähnliche Abgaben	0,00	0,00	0,00	0,00	0,00	0,00
2	+ Zuwendungen, allgemeine Umlagen und sonstige Transfereinzahlungen	0,00	0,00	0,00	0,00	0,00	0,00
3	+ Einzahlungen der sozialen Sicherung	0,00	0,00	0,00	0,00	0,00	0,00
4	+ Öffentlich-rechtliche Leistungsentgelte	0,00	0,00	0,00	0,00	0,00	0,00
5	+ Privatrechtliche Leistungsentgelte	0,00	0,00	0,00	0,00	0,00	0,00
6	+ Kostenerstattungen und Kostenumlagen	0,00	0,00	0,00	0,00	0,00	0,00
7	+ Zinseinzahlungen und sonstige Finanzeinzahlungen	0,00	0,00	0,00	0,00	0,00	0,00
8	+ Sonstige laufende Einzahlungen	0,00	0,00	0,00	0,00	0,00	0,00
9	**Summe der laufenden Einzahlungen**	**0,00**	**0,00**	**0,00**	**0,00**	**0,00**	**0,00**
10	- Personalauszahlungen	0,00	0,00	0,00	0,00	0,00	0,00
11	- Versorgungsauszahlungen	0,00	0,00	0,00	0,00	0,00	0,00
12	- Auszahlungen für Sach- und Dienstleistungen	0,00	0,00	0,00	0,00	0,00	0,00
13	- Zuwendungen, Umlagen und sonstige Transferauszahlungen	0,00	0,00	0,00	0,00	0,00	0,00
14	- Auszahlungen der sozialen Sicherung	1.667,00	7.000,00	5.000,00	5.000,00	5.000,00	5.000,00
15	- Zinsauszahlungen und sonstige Finanzauszahlungen	0,00	0,00	0,00	0,00	0,00	0,00
16	- Sonstige laufende Auszahlungen	0,00	0,00	0,00	0,00	0,00	0,00
17	**Summe der laufenden Auszahlungen**	**1.667,00**	**7.000,00**	**5.000,00**	**5.000,00**	**5.000,00**	**5.000,00**
18	**jahresbezogener Saldo der laufenden Ein- u. Auszahlungen vor planmäßiger Tilgung**	**-1.667,00**	**-7.000,00**	**-5.000,00**	**-5.000,00**	**-5.000,00**	**-5.000,00**
18.1	**Saldo der Ein- und Auszahlungen aus internen Leistungsbeziehungen**	**0,00**	**0,00**	**0,00**	**0,00**	**0,00**	**0,00**
18.2	**jahresbezogener Saldo der laufenden Ein- u. Auszahlungen vor planmäßiger Tilgung nach Verrechnung der internen Leistungsbeziehungen**	**-1.667,00**	**-7.000,00**	**-5.000,00**	**-5.000,00**	**-5.000,00**	**-5.000,00**
19	+ Einzahlungen aus Investitionszuwendungen	0,00	0,00	0,00	0,00	0,00	0,00
20	+ Einzahlungen aus Beiträgen und ähnlichen Entgelten	0,00	0,00	0,00	0,00	0,00	0,00
21	+ Einzahlungen aus Anlagevermögen	0,00	0,00	0,00	0,00	0,00	0,00
22	+ Einzahlungen aus sonstigen Ausleihungen und Kreditgewährungen	0,00	0,00	0,00	0,00	0,00	0,00
23	+ Sonstige Investitionseinzahlungen	0,00	0,00	0,00	0,00	0,00	0,00
24	**Summe der Einzahlungen aus Investitionstätigkeit**	**0,00**	**0,00**	**0,00**	**0,00**	**0,00**	**0,00**
25	- Auszahlungen für Anlagevermögen	0,00	0,00	0,00	0,00	0,00	0,00
26	- Auszahlungen für sonstige Ausleihungen und Kreditgewährungen	0,00	0,00	0,00	0,00	0,00	0,00
27	- Sonstige Investitionsauszahlungen	0,00	0,00	0,00	0,00	0,00	0,00
28	**Summe der Auszahlungen aus Investitionstätigkeit**	**0,00**	**0,00**	**0,00**	**0,00**	**0,00**	**0,00**
29	**Saldo der Ein- und Auszahlungen aus Investitionstätigkeit**	**0,00**	**0,00**	**0,00**	**0,00**	**0,00**	**0,00**
30	**Finanzmittelüberschuss/Finanzmittelfehlbetrag des Teilhaushaltes**	**-1.667,00**	**-7.000,00**	**-5.000,00**	**-5.000,00**	**-5.000,00**	**-5.000,00**

Teilergebnishaushalt Produkt 35100 Wohngeld

Stadt Hagenow

Nr.	Bezeichnung	Ergebnis 2021	Ansatz 2022	Ansatz 2023	Plan 2024	Plan 2025	Plan 2026
01	+ Steuern und ähnliche Abgaben	0,00	0,00	0,00	0,00	0,00	0,00
02	+ Zuwendungen, allgemeine Umlagen und sonstige Transfererträge	0,00	0,00	0,00	0,00	0,00	0,00
03	+ Erträge der sozialen Sicherung	0,00	0,00	0,00	0,00	0,00	0,00
04	+ Öffentlich-rechtliche Leistungsentgelte	0,00	0,00	0,00	0,00	0,00	0,00
05	+ Privatrechtliche Leistungsentgelte	0,00	0,00	0,00	0,00	0,00	0,00
06	+ Kostenerstattungen und Kostenumlagen	0,00	0,00	0,00	0,00	0,00	0,00
07	+ Andere aktivierte Eigenleistungen	0,00	0,00	0,00	0,00	0,00	0,00
08	+ Zinserträge und sonstige Finanzerträge	0,00	0,00	0,00	0,00	0,00	0,00
09	+ Sonstige Erträge	5,00	1.100,00	1.100,00	1.100,00	1.100,00	1.100,00
462100000	Ordnungsrechtliche Erträge (Bußgelder, Verwarnungsgelder u.a.)	0,00	400,00	400,00	400,00	400,00	400,00
462110000	Bußgelder für Datenabgleich Wohngeld	0,00	500,00	500,00	500,00	500,00	500,00
462900000	Sonstige	5,00	100,00	100,00	100,00	100,00	100,00
462920000	Bankauskünfte für Datenabgleich Wohngeld	0,00	100,00	100,00	100,00	100,00	100,00
10	**Summe der Erträge (Summe Nr. 1 bis 9)**	**5,00**	**1.100,00**	**1.100,00**	**1.100,00**	**1.100,00**	**1.100,00**
11	- Personalaufwendungen	59.275,52	88.700,00	111.000,00	114.900,00	118.300,00	121.800,00
502210000	Dienstbezüge	41.338,55	70.200,00	87.400,00	90.500,00	93.200,00	96.000,00
502220000	Leistungszulagen	4.484,14	900,00	1.400,00	1.400,00	1.400,00	1.400,00
503200000	Arbeitnehmer	2.066,94	2.800,00	3.600,00	3.700,00	3.800,00	3.900,00
504200000	Arbeitnehmer	11.385,89	14.600,00	18.600,00	19.300,00	19.900,00	20.500,00
509000000	Pauschalierte Lohnsteuer (auch Zahlungen über Knappschaft)	0,00	200,00	0,00	0,00	0,00	0,00
12	- Versorgungsaufwendungen	0,00	0,00	0,00	0,00	0,00	0,00
13	- Aufwendungen für Sach- und Dienstleistungen	0,00	0,00	0,00	0,00	0,00	0,00
14	- Abschreibungen	0,00	0,00	0,00	0,00	0,00	0,00
15	- Zuwendungen, Umlagen und sonstige Transferaufwendungen	0,00	0,00	0,00	0,00	0,00	0,00
16	- Aufwendungen der sozialen Sicherung	0,00	0,00	0,00	0,00	0,00	0,00
17	- Zinsaufwendungen und sonstige Finanzaufwendungen	0,00	0,00	0,00	0,00	0,00	0,00
18	- Sonstige Aufwendungen	2.287,27	2.500,00	2.500,00	2.500,00	2.500,00	2.500,00
562430000	Unterhaltung Software, Updates	2.287,27	2.400,00	2.400,00	2.400,00	2.400,00	2.400,00
563710000	Bankauskünfte für Datenabgleich Wohngeld	0,00	100,00	100,00	100,00	100,00	100,00
19	**Summe der Aufwendungen (Summe Nr. 11 bis 18)**	**61.562,79**	**91.200,00**	**113.500,00**	**117.400,00**	**120.800,00**	**124.300,00**
20	**Jahresergebnis des Teilhaushaltes vor Verrechnung der internen Leistungsbeziehungen und vor Veränderung der Rücklagen**	**-61.557,79**	**-90.100,00**	**-112.400,00**	**-116.300,00**	**-119.700,00**	**-123.200,00**
21	+ Erträge aus internen Leistungsbeziehungen	0,00	0,00	0,00	0,00	0,00	0,00
22	- Aufwendungen aus internen Leistungsbeziehungen	0,00	0,00	0,00	0,00	0,00	0,00
23	**Jahresergebnis des Teilhaushaltes nach Verrechnung der internen Leistungsbeziehungen und vor Veränderung der Rücklagen**	**-61.557,79**	**-90.100,00**	**-112.400,00**	**-116.300,00**	**-119.700,00**	**-123.200,00**

Teilfinanzhaushalt Produkt 35100 Wohngeld

Stadt Hagenow

Nr.	Bezeichnung	Ergebnis 2021	Ansatz 2022	Ansatz 2023	Plan 2024	Plan 2025	Plan 2026
1	+ Steuern und ähnliche Abgaben	0,00	0,00	0,00	0,00	0,00	0,00
2	+ Zuwendungen, allgemeine Umlagen und sonstige Transfereinzahlungen	0,00	0,00	0,00	0,00	0,00	0,00
3	+ Einzahlungen der sozialen Sicherung	0,00	0,00	0,00	0,00	0,00	0,00
4	+ Öffentlich-rechtliche Leistungsentgelte	0,00	0,00	0,00	0,00	0,00	0,00
5	+ Privatrechtliche Leistungsentgelte	0,00	0,00	0,00	0,00	0,00	0,00
6	+ Kostenerstattungen und Kostenumlagen	0,00	0,00	0,00	0,00	0,00	0,00
7	+ Zinseinzahlungen und sonstige Finanzeinzahlungen	0,00	0,00	0,00	0,00	0,00	0,00
8	+ Sonstige laufende Einzahlungen	10,00	1.100,00	1.100,00	1.100,00	1.100,00	1.100,00
9	**Summe der laufenden Einzahlungen**	**10,00**	**1.100,00**	**1.100,00**	**1.100,00**	**1.100,00**	**1.100,00**
10	- Personalauszahlungen	65.585,59	88.700,00	111.000,00	114.900,00	118.300,00	121.800,00
11	- Versorgungsauszahlungen	0,00	0,00	0,00	0,00	0,00	0,00
12	- Auszahlungen für Sach- und Dienstleistungen	0,00	0,00	0,00	0,00	0,00	0,00
13	- Zuwendungen, Umlagen und sonstige Transferauszahlungen	0,00	0,00	0,00	0,00	0,00	0,00
14	- Auszahlungen der sozialen Sicherung	0,00	0,00	0,00	0,00	0,00	0,00
15	- Zinsauszahlungen und sonstige Finanzauszahlungen	0,00	0,00	0,00	0,00	0,00	0,00
16	- Sonstige laufende Auszahlungen	2.268,52	2.500,00	2.500,00	2.500,00	2.500,00	2.500,00
17	**Summe der laufenden Auszahlungen**	**67.854,11**	**91.200,00**	**113.500,00**	**117.400,00**	**120.800,00**	**124.300,00**
18	**jahresbezogener Saldo der laufenden Ein- u. Auszahlungen vor planmäßiger Tilgung**	**-67.844,11**	**-90.100,00**	**-112.400,00**	**-116.300,00**	**-119.700,00**	**-123.200,00**
18.1	**Saldo der Ein- und Auszahlungen aus internen Leistungsbeziehungen**	**0,00**	**0,00**	**0,00**	**0,00**	**0,00**	**0,00**
18.2	**jahresbezogener Saldo der laufenden Ein- u. Auszahlungen vor planmäßiger Tilgung nach Verrechnung der internen Leistungsbeziehungen**	**-67.844,11**	**-90.100,00**	**-112.400,00**	**-116.300,00**	**-119.700,00**	**-123.200,00**
19	+ Einzahlungen aus Investitionszuwendungen	0,00	0,00	0,00	0,00	0,00	0,00
20	+ Einzahlungen aus Beiträgen und ähnlichen Entgelten	0,00	0,00	0,00	0,00	0,00	0,00
21	+ Einzahlungen aus Anlagevermögen	0,00	0,00	0,00	0,00	0,00	0,00
22	+ Einzahlungen aus sonstigen Ausleihungen und Kreditgewährungen	0,00	0,00	0,00	0,00	0,00	0,00
23	+ Sonstige Investitionseinzahlungen	0,00	0,00	0,00	0,00	0,00	0,00
24	**Summe der Einzahlungen aus Investitionstätigkeit**	**0,00**	**0,00**	**0,00**	**0,00**	**0,00**	**0,00**
25	- Auszahlungen für Anlagevermögen	0,00	0,00	0,00	0,00	0,00	0,00
26	- Auszahlungen für sonstige Ausleihungen und Kreditgewährungen	0,00	0,00	0,00	0,00	0,00	0,00
27	- Sonstige Investitionsauszahlungen	0,00	0,00	0,00	0,00	0,00	0,00
28	**Summe der Auszahlungen aus Investitionstätigkeit**	**0,00**	**0,00**	**0,00**	**0,00**	**0,00**	**0,00**
29	**Saldo der Ein- und Auszahlungen aus Investitionstätigkeit**	**0,00**	**0,00**	**0,00**	**0,00**	**0,00**	**0,00**
30	**Finanzmittelüberschuss/Finanzmittelfehlbetrag des Teilhaushaltes**	**-67.844,11**	**-90.100,00**	**-112.400,00**	**-116.300,00**	**-119.700,00**	**-123.200,00**

Teilergebnishaushalt Produkt 36600 Einrichtungen der Kinder- und Jugendarbeit

Stadt Hagenow

Nr.	Bezeichnung	Ergebnis 2021	Ansatz 2022	Ansatz 2023	Plan 2024	Plan 2025	Plan 2026
01	+ Steuern und ähnliche Abgaben	0,00	0,00	0,00	0,00	0,00	0,00
02	+ Zuwendungen, allgemeine Umlagen und sonstige Transfererträge	3.861,25	4.800,00	4.800,00	4.800,00	4.800,00	4.800,00
414420000	vom Land	796,95	0,00	0,00	0,00	0,00	0,00
415100000	Sonderposten aus Zuwendungen	3.064,30	4.800,00	4.800,00	4.800,00	4.800,00	4.800,00
03	+ Erträge der sozialen Sicherung	0,00	0,00	0,00	0,00	0,00	0,00
04	+ Öffentlich-rechtliche Leistungsentgelte	0,00	0,00	0,00	0,00	0,00	0,00
05	+ Privatrechtliche Leistungsentgelte	0,00	0,00	0,00	0,00	0,00	0,00
06	+ Kostenerstattungen und Kostenumlagen	0,00	0,00	0,00	0,00	0,00	0,00
07	+ Andere aktivierte Eigenleistungen	0,00	0,00	0,00	0,00	0,00	0,00
08	+ Zinserträge und sonstige Finanzerträge	0,00	0,00	0,00	0,00	0,00	0,00
09	+ Sonstige Erträge	0,00	0,00	0,00	0,00	0,00	0,00
10	**Summe der Erträge (Summe Nr. 1 bis 9)**	**3.861,25**	**4.800,00**	**4.800,00**	**4.800,00**	**4.800,00**	**4.800,00**
11	- Personalaufwendungen	0,00	0,00	0,00	0,00	0,00	0,00
12	- Versorgungsaufwendungen	0,00	0,00	0,00	0,00	0,00	0,00
13	- Aufwendungen für Sach- und Dienstleistungen	9.663,93	2.100,00	2.100,00	2.100,00	2.100,00	2.100,00
523600000	Unterhaltung der Maschinen und technischen Anlagen	7.603,59	2.000,00	2.000,00	2.000,00	2.000,00	2.000,00
523800000	Geringwertige Geräte, Ausstattungs-, Ausrüstungs- u. sonst. Gebrauchsgegenstände	2.060,34	100,00	100,00	100,00	100,00	100,00
14	- Abschreibungen	8.583,73	8.600,00	11.700,00	11.400,00	11.400,00	11.400,00
533100000	auf unbebaute Grundstücke	705,22	0,00	0,00	0,00	0,00	0,00
538300000	Betriebsvorrichtungen	7.878,51	8.600,00	11.700,00	11.400,00	11.400,00	11.400,00
15	- Zuwendungen, Umlagen und sonstige Transferaufwendungen	0,00	0,00	0,00	0,00	0,00	0,00
16	- Aufwendungen der sozialen Sicherung	0,00	0,00	0,00	0,00	0,00	0,00
17	- Zinsaufwendungen und sonstige Finanzaufwendungen	0,00	0,00	0,00	0,00	0,00	0,00
18	- Sonstige Aufwendungen	4,00	0,00	0,00	0,00	0,00	0,00
565124000	Fahrzeuge, Maschinen und techn. Anlagen > als 1.000€	4,00	0,00	0,00	0,00	0,00	0,00
19	**Summe der Aufwendungen (Summe Nr. 11 bis 18)**	**18.251,66**	**10.700,00**	**13.800,00**	**13.500,00**	**13.500,00**	**13.500,00**
20	**Jahresergebnis des Teilhaushaltes vor Verrechnung der internen Leistungsbeziehungen und vor Veränderung der Rücklagen**	**-14.390,41**	**-5.900,00**	**-9.000,00**	**-8.700,00**	**-8.700,00**	**-8.700,00**
21	+ Erträge aus internen Leistungsbeziehungen	0,00	0,00	0,00	0,00	0,00	0,00
22	- Aufwendungen aus internen Leistungsbeziehungen	0,00	0,00	0,00	0,00	0,00	0,00
23	**Jahresergebnis des Teilhaushaltes nach Verrechnung der internen Leistungsbeziehungen und vor Veränderung der Rücklagen**	**-14.390,41**	**-5.900,00**	**-9.000,00**	**-8.700,00**	**-8.700,00**	**-8.700,00**

Teilfinanzhaushalt Produkt 36600 Einrichtungen der Kinder- und Jugendarbeit

Stadt Hagenow

Nr.	Bezeichnung	Ergebnis 2021	Ansatz 2022	Ansatz 2023	Plan 2024	Plan 2025	Plan 2026
1	+ Steuern und ähnliche Abgaben	0,00	0,00	0,00	0,00	0,00	0,00
2	+ Zuwendungen, allgemeine Umlagen und sonstige Transfereinzahlungen	796,95	0,00	0,00	0,00	0,00	0,00
3	+ Einzahlungen der sozialen Sicherung	0,00	0,00	0,00	0,00	0,00	0,00
4	+ Öffentlich-rechtliche Leistungsentgelte	0,00	0,00	0,00	0,00	0,00	0,00
5	+ Privatrechtliche Leistungsentgelte	0,00	0,00	0,00	0,00	0,00	0,00
6	+ Kostenerstattungen und Kostenumlagen	0,00	0,00	0,00	0,00	0,00	0,00
7	+ Zinseinzahlungen und sonstige Finanzeinzahlungen	0,00	0,00	0,00	0,00	0,00	0,00
8	+ Sonstige laufende Einzahlungen	0,00	0,00	0,00	0,00	0,00	0,00
9	**Summe der laufenden Einzahlungen**	**796,95**	**0,00**	**0,00**	**0,00**	**0,00**	**0,00**
10	- Personalauszahlungen	0,00	0,00	0,00	0,00	0,00	0,00
11	- Versorgungsauszahlungen	0,00	0,00	0,00	0,00	0,00	0,00
12	- Auszahlungen für Sach- und Dienstleistungen	9.663,93	2.100,00	2.100,00	2.100,00	2.100,00	2.100,00
13	- Zuwendungen, Umlagen und sonstige Transferauszahlungen	0,00	0,00	0,00	0,00	0,00	0,00
14	- Auszahlungen der sozialen Sicherung	0,00	0,00	0,00	0,00	0,00	0,00
15	- Zinsauszahlungen und sonstige Finanzauszahlungen	0,00	0,00	0,00	0,00	0,00	0,00
16	- Sonstige laufende Auszahlungen	0,00	0,00	0,00	0,00	0,00	0,00
17	**Summe der laufenden Auszahlungen**	**9.663,93**	**2.100,00**	**2.100,00**	**2.100,00**	**2.100,00**	**2.100,00**
18	**jahresbezogener Saldo der laufenden Ein- u. Auszahlungen vor planmäßiger Tilgung**	**-8.866,98**	**-2.100,00**	**-2.100,00**	**-2.100,00**	**-2.100,00**	**-2.100,00**
18.1	**Saldo der Ein- und Auszahlungen aus internen Leistungsbeziehungen**	**0,00**	**0,00**	**0,00**	**0,00**	**0,00**	**0,00**
18.2	**jahresbezogener Saldo der laufenden Ein- u. Auszahlungen vor planmäßiger Tilgung nach Verrechnung der internen Leistungsbeziehungen**	**-8.866,98**	**-2.100,00**	**-2.100,00**	**-2.100,00**	**-2.100,00**	**-2.100,00**
19	+ Einzahlungen aus Investitionszuwendungen	19.203,05	0,00	0,00	0,00	0,00	0,00
681420000	vom Land	19.203,05	0,00	0,00	0,00	0,00	0,00
20	+ Einzahlungen aus Beiträgen und ähnlichen Entgelten	0,00	0,00	0,00	0,00	0,00	0,00
21	+ Einzahlungen aus Anlagevermögen	0,00	0,00	0,00	0,00	0,00	0,00
22	+ Einzahlungen aus sonstigen Ausleihungen und Kreditgewährungen	0,00	0,00	0,00	0,00	0,00	0,00
23	+ Sonstige Investitionseinzahlungen	0,00	0,00	0,00	0,00	0,00	0,00
24	**Summe der Einzahlungen aus Investitionstätigkeit**	**19.203,05**	**0,00**	**0,00**	**0,00**	**0,00**	**0,00**
25	- Auszahlungen für Anlagevermögen	49.645,16	0,00	0,00	0,00	0,00	0,00
785610000	Ausz. für Fahrzeuge,Maschinen,techn.Anlagen > 1.000€	49.645,16	0,00	0,00	0,00	0,00	0,00
26	- Auszahlungen für sonstige Ausleihungen und Kreditgewährungen	0,00	0,00	0,00	0,00	0,00	0,00
27	- Sonstige Investitionsauszahlungen	0,00	0,00	0,00	0,00	0,00	0,00
28	**Summe der Auszahlungen aus Investitionstätigkeit**	**49.645,16**	**0,00**	**0,00**	**0,00**	**0,00**	**0,00**
29	**Saldo der Ein- und Auszahlungen aus Investitionstätigkeit**	**-30.442,11**	**0,00**	**0,00**	**0,00**	**0,00**	**0,00**
30	**Finanzmittelüberschuss/Finanzmittelfehlbetrag des Teilhaushaltes**	**-39.309,09**	**-2.100,00**	**-2.100,00**	**-2.100,00**	**-2.100,00**	**-2.100,00**

Teilergebnishaushalt Produkt 51101 Bauleitplanung

Stadt Hagenow

Nr.	Bezeichnung	Ergebnis 2021	Ansatz 2022	Ansatz 2023	Plan 2024	Plan 2025	Plan 2026
01	+ Steuern und ähnliche Abgaben	0,00	0,00	0,00	0,00	0,00	0,00
02	+ Zuwendungen, allgemeine Umlagen und sonstige Transfererträge	0,00	0,00	0,00	0,00	0,00	0,00
03	+ Erträge der sozialen Sicherung	0,00	0,00	0,00	0,00	0,00	0,00
04	+ Öffentlich-rechtliche Leistungsentgelte	0,00	0,00	0,00	0,00	0,00	0,00
05	+ Privatrechtliche Leistungsentgelte	0,00	0,00	0,00	0,00	0,00	0,00
06	+ Kostenerstattungen und Kostenumlagen	0,00	0,00	0,00	0,00	0,00	0,00
07	+ Andere aktivierte Eigenleistungen	0,00	0,00	0,00	0,00	0,00	0,00
08	+ Zinserträge und sonstige Finanzerträge	0,00	0,00	0,00	0,00	0,00	0,00
09	+ Sonstige Erträge	0,00	0,00	0,00	0,00	0,00	0,00
10	**Summe der Erträge (Summe Nr. 1 bis 9)**	**0,00**	**0,00**	**0,00**	**0,00**	**0,00**	**0,00**
11	- Personalaufwendungen	194.054,13	199.700,00	194.400,00	201.200,00	207.200,00	213.300,00
502210000	Dienstbezüge	144.031,37	157.800,00	152.700,00	158.100,00	162.800,00	167.600,00
502220000	Leistungszulagen	15.026,29	2.900,00	3.000,00	3.100,00	3.200,00	3.300,00
503200000	Arbeitnehmer	5.822,43	6.000,00	6.200,00	6.400,00	6.600,00	6.800,00
504200000	Arbeitnehmer	29.174,04	32.500,00	32.500,00	33.600,00	34.600,00	35.600,00
509000000	Pauschalierte Lohnsteuer (auch Zahlungen über Knappschaft)	0,00	500,00	0,00	0,00	0,00	0,00
12	- Versorgungsaufwendungen	0,00	0,00	0,00	0,00	0,00	0,00
13	- Aufwendungen für Sach- und Dienstleistungen	0,00	0,00	0,00	0,00	0,00	0,00
14	- Abschreibungen	0,00	0,00	0,00	0,00	0,00	0,00
15	- Zuwendungen, Umlagen und sonstige Transferaufwendungen	0,00	0,00	0,00	0,00	0,00	0,00
16	- Aufwendungen der sozialen Sicherung	0,00	0,00	0,00	0,00	0,00	0,00
17	- Zinsaufwendungen und sonstige Finanzaufwendungen	0,00	0,00	0,00	0,00	0,00	0,00
18	- Sonstige Aufwendungen	57.662,06	91.400,00	56.400,00	41.400,00	21.000,00	21.000,00
562430000	Unterhaltung Software, Updates	3.755,64	9.800,00	9.800,00	9.800,00	4.400,00	4.400,00
562550000	Aufwendungen für die Erstellung von Bebauungsplänen	0,00	5.000,00	5.000,00	5.000,00	5.000,00	5.000,00
562590000	Sonstige	6.423,74	25.000,00	5.000,00	5.000,00	5.000,00	5.000,00
562900000	Sonstige Aufwendungen für die Inanspruchnahme von Rechten und Diensten	44.679,35	48.200,00	33.200,00	18.200,00	3.200,00	3.200,00
563900000	Sonstiges	0,00	100,00	100,00	100,00	100,00	100,00
564200000	Beiträge zu Wirtschaftsverbänden, Berufsvertretungen und Vereinen	2.784,70	2.800,00	2.800,00	2.800,00	2.800,00	2.800,00
569900000	Sonstige	18,63	500,00	500,00	500,00	500,00	500,00
19	**Summe der Aufwendungen (Summe Nr. 11 bis 18)**	**251.716,19**	**291.100,00**	**250.800,00**	**242.600,00**	**228.200,00**	**234.300,00**
20	**Jahresergebnis des Teilhaushaltes vor Verrechnung der internen Leistungsbeziehungen und vor Veränderung der Rücklagen**	**-251.716,19**	**-291.100,00**	**-250.800,00**	**-242.600,00**	**-228.200,00**	**-234.300,00**
21	+ Erträge aus internen Leistungsbeziehungen	0,00	0,00	0,00	0,00	0,00	0,00
22	- Aufwendungen aus internen Leistungsbeziehungen	0,00	0,00	0,00	0,00	0,00	0,00
23	**Jahresergebnis des Teilhaushaltes nach Verrechnung der internen Leistungsbeziehungen und vor Veränderung der Rücklagen**	**-251.716,19**	**-291.100,00**	**-250.800,00**	**-242.600,00**	**-228.200,00**	**-234.300,00**

Teilfinanzhaushalt Produkt 51101 Bauleitplanung

Stadt Hagenow

Nr.	Bezeichnung	Ergebnis 2021	Ansatz 2022	Ansatz 2023	Plan 2024	Plan 2025	Plan 2026
1	+ Steuern und ähnliche Abgaben	0,00	0,00	0,00	0,00	0,00	0,00
2	+ Zuwendungen, allgemeine Umlagen und sonstige Transfereinzahlungen	0,00	0,00	0,00	0,00	0,00	0,00
3	+ Einzahlungen der sozialen Sicherung	0,00	0,00	0,00	0,00	0,00	0,00
4	+ Öffentlich-rechtliche Leistungsentgelte	0,00	0,00	0,00	0,00	0,00	0,00
5	+ Privatrechtliche Leistungsentgelte	0,00	0,00	0,00	0,00	0,00	0,00
6	+ Kostenerstattungen und Kostenumlagen	0,00	0,00	0,00	0,00	0,00	0,00
7	+ Zinseinzahlungen und sonstige Finanzeinzahlungen	0,00	0,00	0,00	0,00	0,00	0,00
8	+ Sonstige laufende Einzahlungen	0,00	0,00	0,00	0,00	0,00	0,00
9	**Summe der laufenden Einzahlungen**	**0,00**	**0,00**	**0,00**	**0,00**	**0,00**	**0,00**
10	- Personalauszahlungen	189.724,77	199.700,00	194.400,00	201.200,00	207.200,00	213.300,00
11	- Versorgungsauszahlungen	0,00	0,00	0,00	0,00	0,00	0,00
12	- Auszahlungen für Sach- und Dienstleistungen	0,00	0,00	0,00	0,00	0,00	0,00
13	- Zuwendungen, Umlagen und sonstige Transferauszahlungen	0,00	0,00	0,00	0,00	0,00	0,00
14	- Auszahlungen der sozialen Sicherung	0,00	0,00	0,00	0,00	0,00	0,00
15	- Zinsauszahlungen und sonstige Finanzauszahlungen	0,00	0,00	0,00	0,00	0,00	0,00
16	- Sonstige laufende Auszahlungen	57.662,06	91.400,00	56.400,00	41.400,00	21.000,00	21.000,00
17	**Summe der laufenden Auszahlungen**	**247.386,83**	**291.100,00**	**250.800,00**	**242.600,00**	**228.200,00**	**234.300,00**
18	**jahresbezogener Saldo der laufenden Ein- u. Auszahlungen vor planmäßiger Tilgung**	**-247.386,83**	**-291.100,00**	**-250.800,00**	**-242.600,00**	**-228.200,00**	**-234.300,00**
18.1	**Saldo der Ein- und Auszahlungen aus internen Leistungsbeziehungen**	**0,00**	**0,00**	**0,00**	**0,00**	**0,00**	**0,00**
18.2	**jahresbezogener Saldo der laufenden Ein- u. Auszahlungen vor planmäßiger Tilgung nach Verrechnung der internen Leistungsbeziehungen**	**-247.386,83**	**-291.100,00**	**-250.800,00**	**-242.600,00**	**-228.200,00**	**-234.300,00**
19	+ Einzahlungen aus Investitionszuwendungen	0,00	0,00	0,00	0,00	0,00	0,00
20	+ Einzahlungen aus Beiträgen und ähnlichen Entgelten	0,00	0,00	0,00	0,00	0,00	0,00
21	+ Einzahlungen aus Anlagevermögen	0,00	0,00	0,00	0,00	0,00	0,00
22	+ Einzahlungen aus sonstigen Ausleihungen und Kreditgewährungen	0,00	0,00	0,00	0,00	0,00	0,00
23	+ Sonstige Investitionseinzahlungen	0,00	0,00	0,00	0,00	0,00	0,00
24	**Summe der Einzahlungen aus Investitionstätigkeit**	**0,00**	**0,00**	**0,00**	**0,00**	**0,00**	**0,00**
25	- Auszahlungen für Anlagevermögen	0,00	0,00	0,00	0,00	0,00	0,00
26	- Auszahlungen für sonstige Ausleihungen und Kreditgewährungen	0,00	0,00	0,00	0,00	0,00	0,00
27	- Sonstige Investitionsauszahlungen	0,00	0,00	0,00	0,00	0,00	0,00
28	**Summe der Auszahlungen aus Investitionstätigkeit**	**0,00**	**0,00**	**0,00**	**0,00**	**0,00**	**0,00**
29	**Saldo der Ein- und Auszahlungen aus Investitionstätigkeit**	**0,00**	**0,00**	**0,00**	**0,00**	**0,00**	**0,00**
30	**Finanzmittelüberschuss/Finanzmittelfehlbetrag des Teilhaushaltes**	**-247.386,83**	**-291.100,00**	**-250.800,00**	**-242.600,00**	**-228.200,00**	**-234.300,00**

Teilergebnishaushalt Produkt 51102 Stadtsanierung und Stadtumbau

Stadt Hagenow

Nr.	Bezeichnung	Ergebnis 2021	Ansatz 2022	Ansatz 2023	Plan 2024	Plan 2025	Plan 2026
01	+ Steuern und ähnliche Abgaben	0,00	0,00	0,00	0,00	0,00	0,00
02	+ Zuwendungen, allgemeine Umlagen und sonstige Transfererträge	0,00	0,00	0,00	0,00	0,00	0,00
03	+ Erträge der sozialen Sicherung	0,00	0,00	0,00	0,00	0,00	0,00
04	+ Öffentlich-rechtliche Leistungsentgelte	0,00	0,00	0,00	0,00	0,00	0,00
05	+ Privatrechtliche Leistungsentgelte	0,00	0,00	0,00	0,00	0,00	0,00
06	+ Kostenerstattungen und Kostenumlagen	0,00	0,00	0,00	0,00	0,00	0,00
07	+ Andere aktivierte Eigenleistungen	0,00	0,00	0,00	0,00	0,00	0,00
08	+ Zinserträge und sonstige Finanzerträge	0,00	0,00	0,00	0,00	0,00	0,00
09	+ Sonstige Erträge	0,00	0,00	0,00	0,00	0,00	0,00
10	**Summe der Erträge (Summe Nr. 1 bis 9)**	**0,00**	**0,00**	**0,00**	**0,00**	**0,00**	**0,00**
11	- Personalaufwendungen	21.288,76	25.100,00	15.500,00	16.000,00	16.500,00	17.000,00
502210000	Dienstbezüge	15.297,14	19.300,00	11.800,00	12.200,00	12.600,00	13.000,00
502220000	Leistungszulagen	1.862,16	500,00	500,00	500,00	500,00	500,00
503200000	Arbeitnehmer	737,46	900,00	600,00	600,00	600,00	600,00
504200000	Arbeitnehmer	3.392,00	4.200,00	2.600,00	2.700,00	2.800,00	2.900,00
509000000	Pauschalierte Lohnsteuer (auch Zahlungen über Knappschaft)	0,00	200,00	0,00	0,00	0,00	0,00
12	- Versorgungsaufwendungen	0,00	0,00	0,00	0,00	0,00	0,00
13	- Aufwendungen für Sach- und Dienstleistungen	4.281,45	2.800,00	2.900,00	9.700,00	14.500,00	17.600,00
526900000	Sonstige	4.281,45	2.800,00	2.900,00	9.700,00	14.500,00	17.600,00
14	- Abschreibungen	0,00	0,00	0,00	0,00	0,00	0,00
15	- Zuwendungen, Umlagen und sonstige Transferaufwendungen	73.639,66	0,00	0,00	0,00	0,00	0,00
541511000	des Städtebaulichen Sondervermögens, soweit nicht aktivierungspflichtig	73.639,66	0,00	0,00	0,00	0,00	0,00
16	- Aufwendungen der sozialen Sicherung	0,00	0,00	0,00	0,00	0,00	0,00
17	- Zinsaufwendungen und sonstige Finanzaufwendungen	0,00	0,00	0,00	0,00	0,00	0,00
18	- Sonstige Aufwendungen	100,00	1.000,00	1.000,00	1.000,00	1.000,00	500,00
562520000	Gebühren für Kassen-, Rechnungs- und Organisationsprüfungen usw.	100,00	1.000,00	1.000,00	1.000,00	1.000,00	500,00
19	**Summe der Aufwendungen (Summe Nr. 11 bis 18)**	**99.309,87**	**28.900,00**	**19.400,00**	**26.700,00**	**32.000,00**	**35.100,00**
20	**Jahresergebnis des Teilhaushaltes vor Verrechnung der internen Leistungsbeziehungen und vor Veränderung der Rücklagen**	**-99.309,87**	**-28.900,00**	**-19.400,00**	**-26.700,00**	**-32.000,00**	**-35.100,00**
21	+ Erträge aus internen Leistungsbeziehungen	0,00	0,00	0,00	0,00	0,00	0,00
22	- Aufwendungen aus internen Leistungsbeziehungen	0,00	0,00	0,00	0,00	0,00	0,00
23	**Jahresergebnis des Teilhaushaltes nach Verrechnung der internen Leistungsbeziehungen und vor Veränderung der Rücklagen**	**-99.309,87**	**-28.900,00**	**-19.400,00**	**-26.700,00**	**-32.000,00**	**-35.100,00**

Teilfinanzhaushalt Produkt 51102 Stadtsanierung und Stadtumbau

Stadt Hagenow

Nr.	Bezeichnung	Ergebnis 2021	Ansatz 2022	Ansatz 2023	Plan 2024	Plan 2025	Plan 2026
1	+ Steuern und ähnliche Abgaben	0,00	0,00	0,00	0,00	0,00	0,00
2	+ Zuwendungen, allgemeine Umlagen und sonstige Transfereinzahlungen	0,00	0,00	0,00	0,00	0,00	0,00
3	+ Einzahlungen der sozialen Sicherung	0,00	0,00	0,00	0,00	0,00	0,00
4	+ Öffentlich-rechtliche Leistungsentgelte	0,00	0,00	0,00	0,00	0,00	0,00
5	+ Privatrechtliche Leistungsentgelte	0,00	0,00	0,00	0,00	0,00	0,00
6	+ Kostenerstattungen und Kostenumlagen	0,00	0,00	0,00	0,00	0,00	0,00
7	+ Zinseinzahlungen und sonstige Finanzeinzahlungen	0,00	0,00	0,00	0,00	0,00	0,00
8	+ Sonstige laufende Einzahlungen	0,00	0,00	0,00	0,00	0,00	0,00
9	**Summe der laufenden Einzahlungen**	**0,00**	**0,00**	**0,00**	**0,00**	**0,00**	**0,00**
10	- Personalauszahlungen	21.108,35	25.100,00	15.500,00	16.000,00	16.500,00	17.000,00
11	- Versorgungsauszahlungen	0,00	0,00	0,00	0,00	0,00	0,00
12	- Auszahlungen für Sach- und Dienstleistungen	4.281,45	2.800,00	2.900,00	9.700,00	14.500,00	17.600,00
13	- Zuwendungen, Umlagen und sonstige Transferauszahlungen	73.639,66	0,00	0,00	0,00	0,00	0,00
14	- Auszahlungen der sozialen Sicherung	0,00	0,00	0,00	0,00	0,00	0,00
15	- Zinsauszahlungen und sonstige Finanzauszahlungen	0,00	0,00	0,00	0,00	0,00	0,00
16	- Sonstige laufende Auszahlungen	100,00	1.000,00	1.000,00	1.000,00	1.000,00	500,00
17	**Summe der laufenden Auszahlungen**	**99.129,46**	**28.900,00**	**19.400,00**	**26.700,00**	**32.000,00**	**35.100,00**
18	**jahresbezogener Saldo der laufenden Ein- u. Auszahlungen vor planmäßiger Tilgung**	**-99.129,46**	**-28.900,00**	**-19.400,00**	**-26.700,00**	**-32.000,00**	**-35.100,00**
18.1	**Saldo der Ein- und Auszahlungen aus internen Leistungsbeziehungen**	**0,00**	**0,00**	**0,00**	**0,00**	**0,00**	**0,00**
18.2	**jahresbezogener Saldo der laufenden Ein- u. Auszahlungen vor planmäßiger Tilgung nach Verrechnung der internen Leistungsbeziehungen**	**-99.129,46**	**-28.900,00**	**-19.400,00**	**-26.700,00**	**-32.000,00**	**-35.100,00**
19	+ Einzahlungen aus Investitionszuwendungen	0,00	0,00	0,00	0,00	0,00	0,00
20	+ Einzahlungen aus Beiträgen und ähnlichen Entgelten	0,00	0,00	0,00	0,00	0,00	0,00
21	+ Einzahlungen aus Anlagevermögen	0,00	0,00	0,00	0,00	0,00	0,00
22	+ Einzahlungen aus sonstigen Ausleihungen und Kreditgewährungen	0,00	0,00	0,00	0,00	0,00	0,00
23	+ Sonstige Investitionseinzahlungen	0,00	0,00	0,00	0,00	0,00	0,00
24	**Summe der Einzahlungen aus Investitionstätigkeit**	**0,00**	**0,00**	**0,00**	**0,00**	**0,00**	**0,00**
25	- Auszahlungen für Anlagevermögen	340.586,04	96.000,00	315.000,00	253.000,00	344.000,00	283.000,00
784400000	Auszahlungen für Anzahlungen für immaterielle Vermögensgegenstände	7.250,34	96.000,00	315.000,00	253.000,00	344.000,00	283.000,00
785320000	Ausz. für Baumaßnahmen (Herstellungskosten)	333.335,70	0,00	0,00	0,00	0,00	0,00
26	- Auszahlungen für sonstige Ausleihungen und Kreditgewährungen	0,00	0,00	0,00	0,00	0,00	0,00
27	- Sonstige Investitionsauszahlungen	0,00	0,00	0,00	0,00	0,00	0,00
28	**Summe der Auszahlungen aus Investitionstätigkeit**	**340.586,04**	**96.000,00**	**315.000,00**	**253.000,00**	**344.000,00**	**283.000,00**
29	**Saldo der Ein- und Auszahlungen aus Investitionstätigkeit**	**-340.586,04**	**-96.000,00**	**-315.000,00**	**-253.000,00**	**-344.000,00**	**-283.000,00**
30	**Finanzmittelüberschuss/Finanzmittelfehlbetrag des Teilhaushaltes**	**-439.715,50**	**-124.900,00**	**-334.400,00**	**-279.700,00**	**-376.000,00**	**-318.100,00**

Teilergebnishaushalt Produkt 52101 Bau- und Grundstücksordnung/ Bauverwaltung

Stadt Hagenow

Nr.	Bezeichnung	Ergebnis 2021	Ansatz 2022	Ansatz 2023	Plan 2024	Plan 2025	Plan 2026
01	+ Steuern und ähnliche Abgaben	0,00	0,00	0,00	0,00	0,00	0,00
02	+ Zuwendungen, allgemeine Umlagen und sonstige Transfererträge	0,00	0,00	0,00	0,00	0,00	0,00
03	+ Erträge der sozialen Sicherung	0,00	0,00	0,00	0,00	0,00	0,00
04	+ Öffentlich-rechtliche Leistungsentgelte	6.459,35	7.100,00	7.100,00	7.100,00	7.100,00	7.100,00
431200000	Gebühren für die Erteilung von Bescheiden (u.a. Genehmigungen, Ablehnungen)	50,00	0,00	0,00	0,00	0,00	0,00
431900000	Sonstige	794,20	600,00	600,00	600,00	600,00	600,00
432250000	für die Sondernutzung von Straßen	5.615,15	6.500,00	6.500,00	6.500,00	6.500,00	6.500,00
05	+ Privatrechtliche Leistungsentgelte	0,00	0,00	0,00	0,00	0,00	0,00
06	+ Kostenerstattungen und Kostenumlagen	0,00	0,00	0,00	0,00	0,00	0,00
07	+ Andere aktivierte Eigenleistungen	0,00	0,00	0,00	0,00	0,00	0,00
08	+ Zinserträge und sonstige Finanzerträge	0,00	0,00	0,00	0,00	0,00	0,00
09	+ Sonstige Erträge	0,00	0,00	0,00	0,00	0,00	0,00
10	**Summe der Erträge (Summe Nr. 1 bis 9)**	**6.459,35**	**7.100,00**	**7.100,00**	**7.100,00**	**7.100,00**	**7.100,00**
11	- Personalaufwendungen	30.674,97	29.900,00	31.400,00	32.500,00	33.500,00	34.500,00
502210000	Dienstbezüge	22.515,16	23.400,00	24.700,00	25.600,00	26.400,00	27.200,00
502220000	Leistungszulagen	2.316,32	500,00	500,00	500,00	500,00	500,00
503200000	Arbeitnehmer	904,79	1.000,00	1.000,00	1.000,00	1.000,00	1.000,00
504200000	Arbeitnehmer	4.938,70	4.900,00	5.200,00	5.400,00	5.600,00	5.800,00
509000000	Pauschalierte Lohnsteuer (auch Zahlungen über Knappschaft)	0,00	100,00	0,00	0,00	0,00	0,00
12	- Versorgungsaufwendungen	0,00	0,00	0,00	0,00	0,00	0,00
13	- Aufwendungen für Sach- und Dienstleistungen	93,99	100,00	400,00	400,00	400,00	400,00
523800000	Geringwertige Geräte, Ausstattungs-, Ausrüstungs- u. sonst. Gebrauchsgegenstände	93,99	100,00	400,00	400,00	400,00	400,00
14	- Abschreibungen	0,00	0,00	0,00	0,00	0,00	0,00
15	- Zuwendungen, Umlagen und sonstige Transferaufwendungen	0,00	0,00	0,00	0,00	0,00	0,00
16	- Aufwendungen der sozialen Sicherung	0,00	0,00	0,00	0,00	0,00	0,00
17	- Zinsaufwendungen und sonstige Finanzaufwendungen	0,00	0,00	0,00	0,00	0,00	0,00
18	- Sonstige Aufwendungen	0,00	200,00	500,00	200,00	500,00	200,00
561500000	Aufwendungen für Dienst- und Schutzkleidung, persönliche Ausrüstungsgegenstände	0,00	200,00	500,00	200,00	500,00	200,00
19	**Summe der Aufwendungen (Summe Nr. 11 bis 18)**	**30.768,96**	**30.200,00**	**32.300,00**	**33.100,00**	**34.400,00**	**35.100,00**
20	**Jahresergebnis des Teilhaushaltes vor Verrechnung der internen Leistungsbeziehungen und vor Veränderung der Rücklagen**	**-24.309,61**	**-23.100,00**	**-25.200,00**	**-26.000,00**	**-27.300,00**	**-28.000,00**
21	+ Erträge aus internen Leistungsbeziehungen	0,00	0,00	0,00	0,00	0,00	0,00
22	- Aufwendungen aus internen Leistungsbeziehungen	18.175,33	9.000,00	10.000,00	10.000,00	10.000,00	10.000,00
581100000	Innere Verrechnung - Bauhofleistungen	18.175,33	9.000,00	10.000,00	10.000,00	10.000,00	10.000,00
23	**Jahresergebnis des Teilhaushaltes nach Verrechnung der internen Leistungsbeziehungen und vor Veränderung der Rücklagen**	**-42.484,94**	**-32.100,00**	**-35.200,00**	**-36.000,00**	**-37.300,00**	**-38.000,00**

Teilfinanzhaushalt Produkt 52101 Bau- und Grundstücksordnung/ Bauverwaltung

Stadt Hagenow

Nr.	Bezeichnung	Ergebnis 2021	Ansatz 2022	Ansatz 2023	Plan 2024	Plan 2025	Plan 2026
1	+ Steuern und ähnliche Abgaben	0,00	0,00	0,00	0,00	0,00	0,00
2	+ Zuwendungen, allgemeine Umlagen und sonstige Transfereinzahlungen	0,00	0,00	0,00	0,00	0,00	0,00
3	+ Einzahlungen der sozialen Sicherung	0,00	0,00	0,00	0,00	0,00	0,00
4	+ Öffentlich-rechtliche Leistungsentgelte	6.311,85	7.100,00	7.100,00	7.100,00	7.100,00	7.100,00
5	+ Privatrechtliche Leistungsentgelte	0,00	0,00	0,00	0,00	0,00	0,00
6	+ Kostenerstattungen und Kostenumlagen	0,00	0,00	0,00	0,00	0,00	0,00
7	+ Zinseinzahlungen und sonstige Finanzeinzahlungen	0,00	0,00	0,00	0,00	0,00	0,00
8	+ Sonstige laufende Einzahlungen	0,00	0,00	0,00	0,00	0,00	0,00
9	**Summe der laufenden Einzahlungen**	**6.311,85**	**7.100,00**	**7.100,00**	**7.100,00**	**7.100,00**	**7.100,00**
10	- Personalauszahlungen	30.382,13	29.900,00	31.400,00	32.500,00	33.500,00	34.500,00
11	- Versorgungsauszahlungen	0,00	0,00	0,00	0,00	0,00	0,00
12	- Auszahlungen für Sach- und Dienstleistungen	93,99	100,00	400,00	400,00	400,00	400,00
13	- Zuwendungen, Umlagen und sonstige Transferauszahlungen	0,00	0,00	0,00	0,00	0,00	0,00
14	- Auszahlungen der sozialen Sicherung	0,00	0,00	0,00	0,00	0,00	0,00
15	- Zinsauszahlungen und sonstige Finanzauszahlungen	0,00	0,00	0,00	0,00	0,00	0,00
16	- Sonstige laufende Auszahlungen	0,00	200,00	500,00	200,00	500,00	200,00
17	**Summe der laufenden Auszahlungen**	**30.476,12**	**30.200,00**	**32.300,00**	**33.100,00**	**34.400,00**	**35.100,00**
18	**jahresbezogener Saldo der laufenden Ein- u. Auszahlungen vor planmäßiger Tilgung**	**-24.164,27**	**-23.100,00**	**-25.200,00**	**-26.000,00**	**-27.300,00**	**-28.000,00**
18.1	**Saldo der Ein- und Auszahlungen aus internen Leistungsbeziehungen**	**-18.175,33**	**-9.000,00**	**-10.000,00**	**-10.000,00**	**-10.000,00**	**-10.000,00**
18.2	**jahresbezogener Saldo der laufenden Ein- u. Auszahlungen vor planmäßiger Tilgung nach Verrechnung der internen Leistungsbeziehungen**	**-42.339,60**	**-32.100,00**	**-35.200,00**	**-36.000,00**	**-37.300,00**	**-38.000,00**
19	+ Einzahlungen aus Investitionszuwendungen	0,00	0,00	0,00	0,00	0,00	0,00
20	+ Einzahlungen aus Beiträgen und ähnlichen Entgelten	0,00	0,00	0,00	0,00	0,00	0,00
21	+ Einzahlungen aus Anlagevermögen	0,00	0,00	0,00	0,00	0,00	0,00
22	+ Einzahlungen aus sonstigen Ausleihungen und Kreditgewährungen	0,00	0,00	0,00	0,00	0,00	0,00
23	+ Sonstige Investitionseinzahlungen	0,00	0,00	0,00	0,00	0,00	0,00
24	**Summe der Einzahlungen aus Investitionstätigkeit**	**0,00**	**0,00**	**0,00**	**0,00**	**0,00**	**0,00**
25	- Auszahlungen für Anlagevermögen	0,00	0,00	0,00	0,00	0,00	0,00
26	- Auszahlungen für sonstige Ausleihungen und Kreditgewährungen	0,00	0,00	0,00	0,00	0,00	0,00
27	- Sonstige Investitionsauszahlungen	0,00	0,00	0,00	0,00	0,00	0,00
28	**Summe der Auszahlungen aus Investitionstätigkeit**	**0,00**	**0,00**	**0,00**	**0,00**	**0,00**	**0,00**
29	**Saldo der Ein- und Auszahlungen aus Investitionstätigkeit**	**0,00**	**0,00**	**0,00**	**0,00**	**0,00**	**0,00**
30	**Finanzmittelüberschuss/Finanzmittelfehlbetrag des Teilhaushaltes**	**-42.339,60**	**-32.100,00**	**-35.200,00**	**-36.000,00**	**-37.300,00**	**-38.000,00**

Teilergebnishaushalt Produkt 53701 Abfallwirtschaft

Stadt Hagenow

Nr.	Bezeichnung	Ergebnis 2021	Ansatz 2022	Ansatz 2023	Plan 2024	Plan 2025	Plan 2026
01	+ Steuern und ähnliche Abgaben	0,00	0,00	0,00	0,00	0,00	0,00
02	+ Zuwendungen, allgemeine Umlagen und sonstige Transfererträge	0,00	0,00	0,00	0,00	0,00	0,00
03	+ Erträge der sozialen Sicherung	0,00	0,00	0,00	0,00	0,00	0,00
04	+ Öffentlich-rechtliche Leistungsentgelte	0,00	100,00	100,00	100,00	100,00	100,00
432800000	Entgelte für Unterhaltung von Straßen, Wirtschaftswegen u.a. öffentl. Einricht.	0,00	100,00	100,00	100,00	100,00	100,00
05	+ Privatrechtliche Leistungsentgelte	0,00	0,00	0,00	0,00	0,00	0,00
06	+ Kostenerstattungen und Kostenumlagen	0,00	0,00	0,00	0,00	0,00	0,00
07	+ Andere aktivierte Eigenleistungen	0,00	0,00	0,00	0,00	0,00	0,00
08	+ Zinserträge und sonstige Finanzerträge	0,00	0,00	0,00	0,00	0,00	0,00
09	+ Sonstige Erträge	0,00	100,00	100,00	100,00	100,00	100,00
462900000	Sonstige	0,00	100,00	100,00	100,00	100,00	100,00
10	**Summe der Erträge (Summe Nr. 1 bis 9)**	**0,00**	**200,00**	**200,00**	**200,00**	**200,00**	**200,00**
11	- Personalaufwendungen	0,00	0,00	0,00	0,00	0,00	0,00
12	- Versorgungsaufwendungen	0,00	0,00	0,00	0,00	0,00	0,00
13	- Aufwendungen für Sach- und Dienstleistungen	23.828,08	14.200,00	21.200,00	21.200,00	21.200,00	21.200,00
522100000	Abfall	22.802,78	13.000,00	20.000,00	20.000,00	20.000,00	20.000,00
524900000	Sonstige Aufwendungen für Sachleistungen und Verbrauchsmittel	1.025,30	1.200,00	1.200,00	1.200,00	1.200,00	1.200,00
14	- Abschreibungen	0,00	0,00	0,00	0,00	0,00	0,00
15	- Zuwendungen, Umlagen und sonstige Transferaufwendungen	0,00	0,00	0,00	0,00	0,00	0,00
16	- Aufwendungen der sozialen Sicherung	0,00	0,00	0,00	0,00	0,00	0,00
17	- Zinsaufwendungen und sonstige Finanzaufwendungen	0,00	0,00	0,00	0,00	0,00	0,00
18	- Sonstige Aufwendungen	0,00	0,00	0,00	0,00	0,00	0,00
19	**Summe der Aufwendungen (Summe Nr. 11 bis 18)**	**23.828,08**	**14.200,00**	**21.200,00**	**21.200,00**	**21.200,00**	**21.200,00**
20	**Jahresergebnis des Teilhaushaltes vor Verrechnung der internen Leistungsbeziehungen und vor Veränderung der Rücklagen**	**-23.828,08**	**-14.000,00**	**-21.000,00**	**-21.000,00**	**-21.000,00**	**-21.000,00**
21	+ Erträge aus internen Leistungsbeziehungen	0,00	0,00	0,00	0,00	0,00	0,00
22	- Aufwendungen aus internen Leistungsbeziehungen	0,00	0,00	0,00	0,00	0,00	0,00
23	**Jahresergebnis des Teilhaushaltes nach Verrechnung der internen Leistungsbeziehungen und vor Veränderung der Rücklagen**	**-23.828,08**	**-14.000,00**	**-21.000,00**	**-21.000,00**	**-21.000,00**	**-21.000,00**

Teilfinanzhaushalt Produkt 53701 Abfallwirtschaft

Stadt Hagenow

Nr.	Bezeichnung	Ergebnis 2021	Ansatz 2022	Ansatz 2023	Plan 2024	Plan 2025	Plan 2026
1	+ Steuern und ähnliche Abgaben	0,00	0,00	0,00	0,00	0,00	0,00
2	+ Zuwendungen, allgemeine Umlagen und sonstige Transfereinzahlungen	0,00	0,00	0,00	0,00	0,00	0,00
3	+ Einzahlungen der sozialen Sicherung	0,00	0,00	0,00	0,00	0,00	0,00
4	+ Öffentlich-rechtliche Leistungsentgelte	0,00	100,00	100,00	100,00	100,00	100,00
5	+ Privatrechtliche Leistungsentgelte	0,00	0,00	0,00	0,00	0,00	0,00
6	+ Kostenerstattungen und Kostenumlagen	0,00	0,00	0,00	0,00	0,00	0,00
7	+ Zinseinzahlungen und sonstige Finanzeinzahlungen	0,00	0,00	0,00	0,00	0,00	0,00
8	+ Sonstige laufende Einzahlungen	0,00	100,00	100,00	100,00	100,00	100,00
9	**Summe der laufenden Einzahlungen**	**0,00**	**200,00**	**200,00**	**200,00**	**200,00**	**200,00**
10	- Personalauszahlungen	0,00	0,00	0,00	0,00	0,00	0,00
11	- Versorgungsauszahlungen	0,00	0,00	0,00	0,00	0,00	0,00
12	- Auszahlungen für Sach- und Dienstleistungen	22.819,94	14.200,00	21.200,00	21.200,00	21.200,00	21.200,00
13	- Zuwendungen, Umlagen und sonstige Transferauszahlungen	0,00	0,00	0,00	0,00	0,00	0,00
14	- Auszahlungen der sozialen Sicherung	0,00	0,00	0,00	0,00	0,00	0,00
15	- Zinsauszahlungen und sonstige Finanzauszahlungen	0,00	0,00	0,00	0,00	0,00	0,00
16	- Sonstige laufende Auszahlungen	0,00	0,00	0,00	0,00	0,00	0,00
17	**Summe der laufenden Auszahlungen**	**22.819,94**	**14.200,00**	**21.200,00**	**21.200,00**	**21.200,00**	**21.200,00**
18	**jahresbezogener Saldo der laufenden Ein- u. Auszahlungen vor planmäßiger Tilgung**	**-22.819,94**	**-14.000,00**	**-21.000,00**	**-21.000,00**	**-21.000,00**	**-21.000,00**
18.1	**Saldo der Ein- und Auszahlungen aus internen Leistungsbeziehungen**	**0,00**	**0,00**	**0,00**	**0,00**	**0,00**	**0,00**
18.2	**jahresbezogener Saldo der laufenden Ein- u. Auszahlungen vor planmäßiger Tilgung nach Verrechnung der internen Leistungsbeziehungen**	**-22.819,94**	**-14.000,00**	**-21.000,00**	**-21.000,00**	**-21.000,00**	**-21.000,00**
19	+ Einzahlungen aus Investitionszuwendungen	0,00	0,00	0,00	0,00	0,00	0,00
20	+ Einzahlungen aus Beiträgen und ähnlichen Entgelten	0,00	0,00	0,00	0,00	0,00	0,00
21	+ Einzahlungen aus Anlagevermögen	0,00	0,00	0,00	0,00	0,00	0,00
22	+ Einzahlungen aus sonstigen Ausleihungen und Kreditgewährungen	0,00	0,00	0,00	0,00	0,00	0,00
23	+ Sonstige Investitionseinzahlungen	0,00	0,00	0,00	0,00	0,00	0,00
24	**Summe der Einzahlungen aus Investitionstätigkeit**	**0,00**	**0,00**	**0,00**	**0,00**	**0,00**	**0,00**
25	- Auszahlungen für Anlagevermögen	0,00	0,00	0,00	0,00	0,00	0,00
26	- Auszahlungen für sonstige Ausleihungen und Kreditgewährungen	0,00	0,00	0,00	0,00	0,00	0,00
27	- Sonstige Investitionsauszahlungen	0,00	0,00	0,00	0,00	0,00	0,00
28	**Summe der Auszahlungen aus Investitionstätigkeit**	**0,00**	**0,00**	**0,00**	**0,00**	**0,00**	**0,00**
29	**Saldo der Ein- und Auszahlungen aus Investitionstätigkeit**	**0,00**	**0,00**	**0,00**	**0,00**	**0,00**	**0,00**
30	**Finanzmittelüberschuss/Finanzmittelfehlbetrag des Teilhaushaltes**	**-22.819,94**	**-14.000,00**	**-21.000,00**	**-21.000,00**	**-21.000,00**	**-21.000,00**

Teilergebnishaushalt Produkt 53801 Abwasserbeseitigung

Stadt Hagenow

Nr.	Bezeichnung	Ergebnis 2021	Ansatz 2022	Ansatz 2023	Plan 2024	Plan 2025	Plan 2026
01	+ Steuern und ähnliche Abgaben	0,00	0,00	0,00	0,00	0,00	0,00
02	+ Zuwendungen, allgemeine Umlagen und sonstige Transfererträge	0,00	0,00	0,00	0,00	0,00	0,00
03	+ Erträge der sozialen Sicherung	0,00	0,00	0,00	0,00	0,00	0,00
04	+ Öffentlich-rechtliche Leistungsentgelte	626,50	1.000,00	500,00	500,00	500,00	500,00
432210000	für die Abwasserbeseitigung und die Abwasserabgabe	626,50	1.000,00	500,00	500,00	500,00	500,00
05	+ Privatrechtliche Leistungsentgelte	0,00	0,00	0,00	0,00	0,00	0,00
06	+ Kostenerstattungen und Kostenumlagen	0,00	0,00	0,00	0,00	0,00	0,00
07	+ Andere aktivierte Eigenleistungen	0,00	0,00	0,00	0,00	0,00	0,00
08	+ Zinserträge und sonstige Finanzerträge	0,00	0,00	0,00	0,00	0,00	0,00
09	+ Sonstige Erträge	0,00	0,00	0,00	0,00	0,00	0,00
10	**Summe der Erträge (Summe Nr. 1 bis 9)**	**626,50**	**1.000,00**	**500,00**	**500,00**	**500,00**	**500,00**
11	- Personalaufwendungen	0,00	5.200,00	5.300,00	5.400,00	5.500,00	5.600,00
502210000	Dienstbezüge	0,00	3.900,00	4.100,00	4.200,00	4.300,00	4.400,00
502220000	Leistungszulagen	0,00	100,00	100,00	100,00	100,00	100,00
503200000	Arbeitnehmer	0,00	200,00	200,00	200,00	200,00	200,00
504200000	Arbeitnehmer	0,00	900,00	900,00	900,00	900,00	900,00
509000000	Pauschalierte Lohnsteuer (auch Zahlungen über Knappschaft)	0,00	100,00	0,00	0,00	0,00	0,00
12	- Versorgungsaufwendungen	0,00	0,00	0,00	0,00	0,00	0,00
13	- Aufwendungen für Sach- und Dienstleistungen	0,00	0,00	0,00	0,00	0,00	0,00
14	- Abschreibungen	0,00	0,00	0,00	0,00	0,00	0,00
15	- Zuwendungen, Umlagen und sonstige Transferaufwendungen	0,00	0,00	0,00	0,00	0,00	0,00
16	- Aufwendungen der sozialen Sicherung	0,00	0,00	0,00	0,00	0,00	0,00
17	- Zinsaufwendungen und sonstige Finanzaufwendungen	0,00	0,00	0,00	0,00	0,00	0,00
18	- Sonstige Aufwendungen	393,69	1.000,00	500,00	500,00	500,00	500,00
564900000	Sonstige	393,69	1.000,00	500,00	500,00	500,00	500,00
19	**Summe der Aufwendungen (Summe Nr. 11 bis 18)**	**393,69**	**6.200,00**	**5.800,00**	**5.900,00**	**6.000,00**	**6.100,00**
20	**Jahresergebnis des Teilhaushaltes vor Verrechnung der internen Leistungsbeziehungen und vor Veränderung der Rücklagen**	**232,81**	**-5.200,00**	**-5.300,00**	**-5.400,00**	**-5.500,00**	**-5.600,00**
21	+ Erträge aus internen Leistungsbeziehungen	0,00	0,00	0,00	0,00	0,00	0,00
22	- Aufwendungen aus internen Leistungsbeziehungen	0,00	0,00	0,00	0,00	0,00	0,00
23	**Jahresergebnis des Teilhaushaltes nach Verrechnung der internen Leistungsbeziehungen und vor Veränderung der Rücklagen**	**232,81**	**-5.200,00**	**-5.300,00**	**-5.400,00**	**-5.500,00**	**-5.600,00**

Teilfinanzhaushalt Produkt 53801 Abwasserbeseitigung

Stadt Hagenow

Nr.	Bezeichnung	Ergebnis 2021	Ansatz 2022	Ansatz 2023	Plan 2024	Plan 2025	Plan 2026
1	+ Steuern und ähnliche Abgaben	0,00	0,00	0,00	0,00	0,00	0,00
2	+ Zuwendungen, allgemeine Umlagen und sonstige Transfereinzahlungen	0,00	0,00	0,00	0,00	0,00	0,00
3	+ Einzahlungen der sozialen Sicherung	0,00	0,00	0,00	0,00	0,00	0,00
4	+ Öffentlich-rechtliche Leistungsentgelte	662,32	1.000,00	500,00	500,00	500,00	500,00
5	+ Privatrechtliche Leistungsentgelte	0,00	0,00	0,00	0,00	0,00	0,00
6	+ Kostenerstattungen und Kostenumlagen	0,00	0,00	0,00	0,00	0,00	0,00
7	+ Zinseinzahlungen und sonstige Finanzeinzahlungen	0,00	0,00	0,00	0,00	0,00	0,00
8	+ Sonstige laufende Einzahlungen	0,00	0,00	0,00	0,00	0,00	0,00
9	**Summe der laufenden Einzahlungen**	**662,32**	**1.000,00**	**500,00**	**500,00**	**500,00**	**500,00**
10	- Personalauszahlungen	0,00	5.200,00	5.300,00	5.400,00	5.500,00	5.600,00
11	- Versorgungsauszahlungen	0,00	0,00	0,00	0,00	0,00	0,00
12	- Auszahlungen für Sach- und Dienstleistungen	0,00	0,00	0,00	0,00	0,00	0,00
13	- Zuwendungen, Umlagen und sonstige Transferauszahlungen	0,00	0,00	0,00	0,00	0,00	0,00
14	- Auszahlungen der sozialen Sicherung	0,00	0,00	0,00	0,00	0,00	0,00
15	- Zinsauszahlungen und sonstige Finanzauszahlungen	0,00	0,00	0,00	0,00	0,00	0,00
16	- Sonstige laufende Auszahlungen	1.127,39	1.000,00	500,00	500,00	500,00	500,00
17	**Summe der laufenden Auszahlungen**	**1.127,39**	**6.200,00**	**5.800,00**	**5.900,00**	**6.000,00**	**6.100,00**
18	**jahresbezogener Saldo der laufenden Ein- u. Auszahlungen vor planmäßiger Tilgung**	**-465,07**	**-5.200,00**	**-5.300,00**	**-5.400,00**	**-5.500,00**	**-5.600,00**
18.1	**Saldo der Ein- und Auszahlungen aus internen Leistungsbeziehungen**	**0,00**	**0,00**	**0,00**	**0,00**	**0,00**	**0,00**
18.2	**jahresbezogener Saldo der laufenden Ein- u. Auszahlungen vor planmäßiger Tilgung nach Verrechnung der internen Leistungsbeziehungen**	**-465,07**	**-5.200,00**	**-5.300,00**	**-5.400,00**	**-5.500,00**	**-5.600,00**
19	+ Einzahlungen aus Investitionszuwendungen	0,00	0,00	0,00	0,00	0,00	0,00
20	+ Einzahlungen aus Beiträgen und ähnlichen Entgelten	0,00	0,00	0,00	0,00	0,00	0,00
21	+ Einzahlungen aus Anlagevermögen	0,00	0,00	0,00	0,00	0,00	0,00
22	+ Einzahlungen aus sonstigen Ausleihungen und Kreditgewährungen	0,00	0,00	0,00	0,00	0,00	0,00
23	+ Sonstige Investitionseinzahlungen	0,00	0,00	0,00	0,00	0,00	0,00
24	**Summe der Einzahlungen aus Investitionstätigkeit**	**0,00**	**0,00**	**0,00**	**0,00**	**0,00**	**0,00**
25	- Auszahlungen für Anlagevermögen	0,00	0,00	0,00	0,00	0,00	0,00
26	- Auszahlungen für sonstige Ausleihungen und Kreditgewährungen	0,00	0,00	0,00	0,00	0,00	0,00
27	- Sonstige Investitionsauszahlungen	0,00	0,00	0,00	0,00	0,00	0,00
28	**Summe der Auszahlungen aus Investitionstätigkeit**	**0,00**	**0,00**	**0,00**	**0,00**	**0,00**	**0,00**
29	**Saldo der Ein- und Auszahlungen aus Investitionstätigkeit**	**0,00**	**0,00**	**0,00**	**0,00**	**0,00**	**0,00**
30	**Finanzmittelüberschuss/Finanzmittelfehlbetrag des Teilhaushaltes**	**-465,07**	**-5.200,00**	**-5.300,00**	**-5.400,00**	**-5.500,00**	**-5.600,00**

Teilergebnishaushalt Produkt 54101 Gemeindestraßen

Stadt Hagenow

Nr.	Bezeichnung	Ergebnis 2021	Ansatz 2022	Ansatz 2023	Plan 2024	Plan 2025	Plan 2026
01	+ Steuern und ähnliche Abgaben	0,00	0,00	0,00	0,00	0,00	0,00
02	+ Zuwendungen, allgemeine Umlagen und sonstige Transfererträge	332.576,53	532.100,00	419.600,00	568.000,00	326.200,00	319.500,00
414410000	vom Bund	0,00	600,00	0,00	0,00	0,00	0,00
414420000	vom Land	0,00	240.000,00	85.000,00	240.000,00	0,00	0,00
415100000	Sonderposten aus Zuwendungen	332.576,53	291.500,00	334.600,00	328.000,00	326.200,00	319.500,00
03	+ Erträge der sozialen Sicherung	0,00	0,00	0,00	0,00	0,00	0,00
04	+ Öffentlich-rechtliche Leistungsentgelte	46.500,92	44.700,00	43.300,00	43.200,00	43.100,00	40.300,00
437100000	Sonderposten aus Beiträgen und ähnliche Entgelte	46.500,92	44.700,00	43.300,00	43.200,00	43.100,00	40.300,00
05	+ Privatrechtliche Leistungsentgelte	0,00	0,00	0,00	0,00	0,00	0,00
06	+ Kostenerstattungen und Kostenumlagen	0,00	0,00	0,00	0,00	0,00	0,00
07	+ Andere aktivierte Eigenleistungen	0,00	0,00	0,00	0,00	0,00	0,00
08	+ Zinserträge und sonstige Finanzerträge	0,00	0,00	0,00	0,00	0,00	0,00
09	+ Sonstige Erträge	2.379,50	1.500,00	1.500,00	1.500,00	1.500,00	1.500,00
462900000	Sonstige	2.379,50	1.500,00	1.500,00	1.500,00	1.500,00	1.500,00
10	**Summe der Erträge (Summe Nr. 1 bis 9)**	**381.456,95**	**578.300,00**	**464.400,00**	**612.700,00**	**370.800,00**	**361.300,00**
11	- Personalaufwendungen	154.644,28	159.100,00	158.400,00	164.200,00	169.000,00	173.900,00
502210000	Dienstbezüge	113.802,60	124.800,00	124.200,00	128.500,00	132.300,00	136.200,00
502220000	Leistungszulagen	11.946,81	2.300,00	2.000,00	2.300,00	2.300,00	2.300,00
503200000	Arbeitnehmer	4.587,59	5.100,00	5.200,00	5.400,00	5.500,00	5.600,00
504200000	Arbeitnehmer	24.307,28	26.200,00	27.000,00	28.000,00	28.900,00	29.800,00
509000000	Pauschalierte Lohnsteuer (auch Zahlungen über Knappschaft)	0,00	700,00	0,00	0,00	0,00	0,00
12	- Versorgungsaufwendungen	0,00	0,00	0,00	0,00	0,00	0,00
13	- Aufwendungen für Sach- und Dienstleistungen	431.363,72	1.098.200,00	924.800,00	1.264.800,00	867.500,00	873.000,00
522600000	Strom	136.677,15	159.500,00	265.200,00	371.200,00	371.200,00	371.200,00
523310000	Unterhaltung Brücken, Tunnel und ingenieurtechnische Anlagen	219,49	8.400,00	15.300,00	13.300,00	16.000,00	21.500,00
523380000	Unterhaltung Straßen, Wege, Plätze und Verkehrslenkungsanlagen	96.749,96	735.000,00	335.000,00	685.000,00	285.000,00	285.000,00
523381000	Umsetzung Bushaltestellenkonzept (barrierefrei)	0,00	0,00	114.000,00	0,00	0,00	0,00
523800000	Geringwertige Geräte, Ausstattungs-, Ausrüstungs- u. sonst. Gebrauchsgegenstände	2.967,10	0,00	0,00	0,00	0,00	0,00
525440000	an Zweckverbände und dergl.	194.750,02	194.800,00	194.800,00	194.800,00	194.800,00	194.800,00
529200000	sonstige Aufwendungen für Dienstleistungen	0,00	500,00	500,00	500,00	500,00	500,00
14	- Abschreibungen	747.952,31	696.200,00	734.900,00	740.200,00	761.200,00	748.200,00
532300000	Geleistete Investitionszuschüsse	15.062,93	15.100,00	15.100,00	3.900,00	1.600,00	1.600,00
535100000	Brücken, Tunnel und ingenieurtechnische Anlagen	42.588,88	42.600,00	42.600,00	40.200,00	40.200,00	40.200,00
535300000	Stromversorgungsanlagen	194,11	200,00	200,00	200,00	200,00	200,00
535700000	Entwässerungs- und Abwasserbeseitigungsanlagen	82.648,46	82.600,00	82.600,00	82.600,00	82.600,00	82.600,00
535800000	Straßen, Wege, Plätze und Verkehrslenkungsanlagen	595.483,63	543.300,00	573.000,00	589.800,00	613.700,00	602.600,00
535900000	Sonstige Bauten des Infrastrukturvermögens	9.351,02	7.500,00	9.300,00	8.400,00	7.800,00	6.000,00
537200000	Kulturdenkmäler	2.447,03	2.400,00	2.400,00	2.400,00	2.400,00	2.400,00
538500000	Betriebs- und Geschäftsausstattung	176,25	2.500,00	9.700,00	12.700,00	12.700,00	12.600,00
15	- Zuwendungen, Umlagen und sonstige Transferaufwendungen	0,00	0,00	0,00	0,00	0,00	0,00
16	- Aufwendungen der sozialen Sicherung	0,00	0,00	0,00	0,00	0,00	0,00
17	- Zinsaufwendungen und sonstige Finanzaufwendungen	0,00	0,00	0,00	0,00	0,00	0,00
18	- Sonstige Aufwendungen	21.607,99	52.500,00	53.000,00	53.000,00	53.000,00	53.000,00
562100000	Mieten, Pachten und Erbbauzinsen	1.667,03	1.500,00	2.000,00	2.000,00	2.000,00	2.000,00
562430000	Unterhaltung Software, Updates	5.860,75	10.000,00	10.000,00	10.000,00	10.000,00	10.000,00
562900000	Sonstige Aufwendungen für die Inanspruchnahme von Rechten und Diensten	5.663,21	11.000,00	11.000,00	11.000,00	11.000,00	11.000,00
564300000	Sonstige Beiträge	8.417,00	30.000,00	30.000,00	30.000,00	30.000,00	30.000,00
19	**Summe der Aufwendungen (Summe Nr. 11 bis 18)**	**1.355.568,30**	**2.006.000,00**	**1.871.100,00**	**2.222.200,00**	**1.850.700,00**	**1.848.100,00**

Teilergebnishaushalt Produkt 54101 Gemeindestraßen

Stadt Hagenow

Nr.	Bezeichnung	Ergebnis 2021	Ansatz 2022	Ansatz 2023	Plan 2024	Plan 2025	Plan 2026
20	**Jahresergebnis des Teilhaushaltes vor Verrechnung der internen Leistungsbeziehungen und vor Veränderung der Rücklagen**	**-974.111,35**	**-1.427.700,00**	**-1.406.700,00**	**-1.609.500,00**	**-1.479.900,00**	**-1.486.800,00**
21	+ Erträge aus internen Leistungsbeziehungen	0,00	0,00	0,00	0,00	0,00	0,00
22	- Aufwendungen aus internen Leistungsbeziehungen	221.836,48	195.600,00	240.800,00	241.800,00	255.700,00	277.000,00
581100000	Innere Verrechnung - Bauhofleistungen	221.836,48	195.600,00	240.800,00	241.800,00	255.700,00	277.000,00
23	**Jahresergebnis des Teilhaushaltes nach Verrechnung der internen Leistungsbeziehungen und vor Veränderung der Rücklagen**	**-1.195.947,83**	**-1.623.300,00**	**-1.647.500,00**	**-1.851.300,00**	**-1.735.600,00**	**-1.763.800,00**

Teilfinanzhaushalt Produkt 54101 Gemeindestraßen

Stadt Hagenow

Nr.	Bezeichnung	Ergebnis 2021	Ansatz 2022	Ansatz 2023	Plan 2024	Plan 2025	Plan 2026
1	+ Steuern und ähnliche Abgaben	0,00	0,00	0,00	0,00	0,00	0,00
2	+ Zuwendungen, allgemeine Umlagen und sonstige Transfereinzahlungen	0,00	240.600,00	85.000,00	240.000,00	0,00	0,00
3	+ Einzahlungen der sozialen Sicherung	0,00	0,00	0,00	0,00	0,00	0,00
4	+ Öffentlich-rechtliche Leistungsentgelte	0,00	0,00	0,00	0,00	0,00	0,00
5	+ Privatrechtliche Leistungsentgelte	0,00	0,00	0,00	0,00	0,00	0,00
6	+ Kostenerstattungen und Kostenumlagen	0,00	0,00	0,00	0,00	0,00	0,00
7	+ Zinseinzahlungen und sonstige Finanzeinzahlungen	0,00	0,00	0,00	0,00	0,00	0,00
8	+ Sonstige laufende Einzahlungen	14.165,23	1.500,00	1.500,00	1.500,00	1.500,00	1.500,00
9	**Summe der laufenden Einzahlungen**	**14.165,23**	**242.100,00**	**86.500,00**	**241.500,00**	**1.500,00**	**1.500,00**
10	- Personalauszahlungen	153.213,91	159.100,00	158.400,00	164.200,00	169.000,00	173.900,00
11	- Versorgungsauszahlungen	0,00	0,00	0,00	0,00	0,00	0,00
12	- Auszahlungen für Sach- und Dienstleistungen	440.311,45	1.098.200,00	924.800,00	1.264.800,00	867.500,00	873.000,00
13	- Zuwendungen, Umlagen und sonstige Transferauszahlungen	0,00	0,00	0,00	0,00	0,00	0,00
14	- Auszahlungen der sozialen Sicherung	0,00	0,00	0,00	0,00	0,00	0,00
15	- Zinsauszahlungen und sonstige Finanzauszahlungen	0,00	0,00	0,00	0,00	0,00	0,00
16	- Sonstige laufende Auszahlungen	21.607,99	52.500,00	53.000,00	53.000,00	53.000,00	53.000,00
17	**Summe der laufenden Auszahlungen**	**615.133,35**	**1.309.800,00**	**1.136.200,00**	**1.482.000,00**	**1.089.500,00**	**1.099.900,00**
18	**jahresbezogener Saldo der laufenden Ein- u. Auszahlungen vor planmäßiger Tilgung**	**-600.968,12**	**-1.067.700,00**	**-1.049.700,00**	**-1.240.500,00**	**-1.088.000,00**	**-1.098.400,00**
18.1	**Saldo der Ein- und Auszahlungen aus internen Leistungsbeziehungen**	**-221.836,48**	**-195.600,00**	**-240.800,00**	**-241.800,00**	**-255.700,00**	**-277.000,00**
18.2	**jahresbezogener Saldo der laufenden Ein- u. Auszahlungen vor planmäßiger Tilgung nach Verrechnung der internen Leistungsbeziehungen**	**-822.804,60**	**-1.263.300,00**	**-1.290.500,00**	**-1.482.300,00**	**-1.343.700,00**	**-1.375.400,00**
19	+ Einzahlungen aus Investitionszuwendungen	177.034,91	478.000,00	162.400,00	1.155.400,00	680.400,00	555.400,00
681410000	vom Bund	0,00	19.500,00	28.200,00	0,00	0,00	0,00
681420000	vom Land	177.034,91	458.500,00	94.200,00	1.155.400,00	680.400,00	555.400,00
681510000	von privaten Unternehmen	0,00	0,00	40.000,00	0,00	0,00	0,00
20	+ Einzahlungen aus Beiträgen und ähnlichen Entgelten	77.977,80	228.900,00	0,00	93.700,00	0,00	0,00
682420000	von dem Land	68.427,97	0,00	0,00	0,00	0,00	0,00
682500000	vom privaten Bereich	9.549,83	228.900,00	0,00	93.700,00	0,00	0,00
21	+ Einzahlungen aus Anlagevermögen	0,00	0,00	0,00	0,00	0,00	0,00
22	+ Einzahlungen aus sonstigen Ausleihungen und Kreditgewährungen	0,00	0,00	0,00	0,00	0,00	0,00
23	+ Sonstige Investitionseinzahlungen	0,00	0,00	0,00	0,00	0,00	0,00
24	**Summe der Einzahlungen aus Investitionstätigkeit**	**255.012,71**	**706.900,00**	**162.400,00**	**1.249.100,00**	**680.400,00**	**555.400,00**
25	- Auszahlungen für Anlagevermögen	118.472,93	630.100,00	1.211.100,00	1.950.000,00	3.150.000,00	4.900.000,00
784400000	Auszahlungen für Anzahlungen für immaterielle Vermögensgegenstände	0,00	0,00	853.000,00	200.000,00	0,00	0,00
785320000	Ausz. für Baumaßnahmen (Herstellungskosten)	118.472,93	600.100,00	248.300,00	1.750.000,00	3.150.000,00	4.900.000,00
785710000	Auszahlungen für bewegliche Sachen des Anlagevermögens > 1.000€	0,00	30.000,00	109.800,00	0,00	0,00	0,00
26	- Auszahlungen für sonstige Ausleihungen und Kreditgewährungen	0,00	0,00	0,00	0,00	0,00	0,00
27	- Sonstige Investitionsauszahlungen	0,00	0,00	0,00	0,00	0,00	0,00
28	**Summe der Auszahlungen aus Investitionstätigkeit**	**118.472,93**	**630.100,00**	**1.211.100,00**	**1.950.000,00**	**3.150.000,00**	**4.900.000,00**
29	**Saldo der Ein- und Auszahlungen aus Investitionstätigkeit**	**136.539,78**	**76.800,00**	**-1.048.700,00**	**-700.900,00**	**-2.469.600,00**	**-4.344.600,00**
30	**Finanzmittelüberschuss/Finanzmittelfehlbetrag des Teilhaushaltes**	**-686.264,82**	**-1.186.500,00**	**-2.339.200,00**	**-2.183.200,00**	**-3.813.300,00**	**-5.720.000,00**

Teilergebnishaushalt Produkt 54501 Straßenreinigung und Winterdienst

Stadt Hagenow

Nr.	Bezeichnung	Ergebnis 2021	Ansatz 2022	Ansatz 2023	Plan 2024	Plan 2025	Plan 2026
01	+ Steuern und ähnliche Abgaben	0,00	0,00	0,00	0,00	0,00	0,00
02	+ Zuwendungen, allgemeine Umlagen und sonstige Transfererträge	0,00	0,00	0,00	0,00	0,00	0,00
03	+ Erträge der sozialen Sicherung	0,00	0,00	0,00	0,00	0,00	0,00
04	+ Öffentlich-rechtliche Leistungsentgelte	40.225,09	45.000,00	45.000,00	45.000,00	45.000,00	45.000,00
432230000	für die Straßenreinigung	40.225,09	45.000,00	45.000,00	45.000,00	45.000,00	45.000,00
05	+ Privatrechtliche Leistungsentgelte	0,00	0,00	0,00	0,00	0,00	0,00
06	+ Kostenerstattungen und Kostenumlagen	0,00	0,00	0,00	0,00	0,00	0,00
07	+ Andere aktivierte Eigenleistungen	0,00	0,00	0,00	0,00	0,00	0,00
08	+ Zinserträge und sonstige Finanzerträge	0,00	0,00	0,00	0,00	0,00	0,00
09	+ Sonstige Erträge	0,00	100,00	100,00	100,00	100,00	100,00
462900000	Sonstige	0,00	100,00	100,00	100,00	100,00	100,00
10	**Summe der Erträge (Summe Nr. 1 bis 9)**	**40.225,09**	**45.100,00**	**45.100,00**	**45.100,00**	**45.100,00**	**45.100,00**
11	- Personalaufwendungen	11.070,51	12.800,00	8.400,00	8.800,00	9.000,00	9.200,00
502210000	Dienstbezüge	8.139,91	9.900,00	6.700,00	6.900,00	7.100,00	7.300,00
502220000	Leistungszulagen	884,82	200,00	0,00	200,00	200,00	200,00
503200000	Arbeitnehmer	316,86	400,00	300,00	300,00	300,00	300,00
504200000	Arbeitnehmer	1.728,92	2.200,00	1.400,00	1.400,00	1.400,00	1.400,00
509000000	Pauschalierte Lohnsteuer (auch Zahlungen über Knappschaft)	0,00	100,00	0,00	0,00	0,00	0,00
12	- Versorgungsaufwendungen	0,00	0,00	0,00	0,00	0,00	0,00
13	- Aufwendungen für Sach- und Dienstleistungen	34.662,35	38.200,00	43.200,00	43.200,00	43.200,00	43.200,00
522100000	Abfall	10.551,70	11.000,00	11.000,00	11.000,00	11.000,00	11.000,00
523510000	Wartungs- und Instandsetzungskosten	12.491,22	10.000,00	15.000,00	15.000,00	15.000,00	15.000,00
523520000	Betriebs- und Schmierstoffe	5.808,58	7.000,00	7.000,00	7.000,00	7.000,00	7.000,00
523700000	Unterhaltung der Betriebs- und Geschäftsausstattung	0,00	200,00	200,00	200,00	200,00	200,00
524900000	Sonstige Aufwendungen für Sachleistungen und Verbrauchsmittel	5.810,85	10.000,00	10.000,00	10.000,00	10.000,00	10.000,00
14	- Abschreibungen	14.094,41	14.100,00	14.100,00	14.100,00	14.100,00	14.100,00
538100000	Fahrzeuge	14.094,41	14.100,00	14.100,00	14.100,00	14.100,00	14.100,00
15	- Zuwendungen, Umlagen und sonstige Transferaufwendungen	0,00	0,00	0,00	0,00	0,00	0,00
16	- Aufwendungen der sozialen Sicherung	0,00	0,00	0,00	0,00	0,00	0,00
17	- Zinsaufwendungen und sonstige Finanzaufwendungen	0,00	0,00	0,00	0,00	0,00	0,00
18	- Sonstige Aufwendungen	5.268,76	600,00	5.600,00	600,00	600,00	5.600,00
562900000	Sonstige Aufwendungen für die Inanspruchnahme von Rechten und Diensten	5.268,76	600,00	5.600,00	600,00	600,00	5.600,00
19	**Summe der Aufwendungen (Summe Nr. 11 bis 18)**	**65.096,03**	**65.700,00**	**71.300,00**	**66.700,00**	**66.900,00**	**72.100,00**
20	**Jahresergebnis des Teilhaushaltes vor Verrechnung der internen Leistungsbeziehungen und vor Veränderung der Rücklagen**	**-24.870,94**	**-20.600,00**	**-26.200,00**	**-21.600,00**	**-21.800,00**	**-27.000,00**
21	+ Erträge aus internen Leistungsbeziehungen	0,00	0,00	0,00	0,00	0,00	0,00
22	- Aufwendungen aus internen Leistungsbeziehungen	89.652,34	91.600,00	91.600,00	91.600,00	91.600,00	91.600,00
581100000	Innere Verrechnung - Bauhofleistungen	89.652,34	91.600,00	91.600,00	91.600,00	91.600,00	91.600,00
23	**Jahresergebnis des Teilhaushaltes nach Verrechnung der internen Leistungsbeziehungen und vor Veränderung der Rücklagen**	**-114.523,28**	**-112.200,00**	**-117.800,00**	**-113.200,00**	**-113.400,00**	**-118.600,00**

Teilfinanzhaushalt Produkt 54501 Straßenreinigung und Winterdienst

Stadt Hagenow

Nr.	Bezeichnung	Ergebnis 2021	Ansatz 2022	Ansatz 2023	Plan 2024	Plan 2025	Plan 2026
1	+ Steuern und ähnliche Abgaben	0,00	0,00	0,00	0,00	0,00	0,00
2	+ Zuwendungen, allgemeine Umlagen und sonstige Transfereinzahlungen	0,00	0,00	0,00	0,00	0,00	0,00
3	+ Einzahlungen der sozialen Sicherung	0,00	0,00	0,00	0,00	0,00	0,00
4	+ Öffentlich-rechtliche Leistungsentgelte	40.446,73	45.000,00	45.000,00	45.000,00	45.000,00	45.000,00
5	+ Privatrechtliche Leistungsentgelte	0,00	0,00	0,00	0,00	0,00	0,00
6	+ Kostenerstattungen und Kostenumlagen	0,00	0,00	0,00	0,00	0,00	0,00
7	+ Zinseinzahlungen und sonstige Finanzeinzahlungen	0,00	0,00	0,00	0,00	0,00	0,00
8	+ Sonstige laufende Einzahlungen	0,00	100,00	100,00	100,00	100,00	100,00
9	**Summe der laufenden Einzahlungen**	**40.446,73**	**45.100,00**	**45.100,00**	**45.100,00**	**45.100,00**	**45.100,00**
10	- Personalauszahlungen	10.615,62	12.800,00	8.400,00	8.800,00	9.000,00	9.200,00
11	- Versorgungsauszahlungen	0,00	0,00	0,00	0,00	0,00	0,00
12	- Auszahlungen für Sach- und Dienstleistungen	33.126,70	38.200,00	43.200,00	43.200,00	43.200,00	43.200,00
13	- Zuwendungen, Umlagen und sonstige Transferauszahlungen	0,00	0,00	0,00	0,00	0,00	0,00
14	- Auszahlungen der sozialen Sicherung	0,00	0,00	0,00	0,00	0,00	0,00
15	- Zinsauszahlungen und sonstige Finanzauszahlungen	0,00	0,00	0,00	0,00	0,00	0,00
16	- Sonstige laufende Auszahlungen	4.227,30	600,00	5.600,00	600,00	600,00	5.600,00
17	**Summe der laufenden Auszahlungen**	**47.969,62**	**51.600,00**	**57.200,00**	**52.600,00**	**52.800,00**	**58.000,00**
18	**jahresbezogener Saldo der laufenden Ein- u. Auszahlungen vor planmäßiger Tilgung**	**-7.522,89**	**-6.500,00**	**-12.100,00**	**-7.500,00**	**-7.700,00**	**-12.900,00**
18.1	**Saldo der Ein- und Auszahlungen aus internen Leistungsbeziehungen**	**-89.652,34**	**-91.600,00**	**-91.600,00**	**-91.600,00**	**-91.600,00**	**-91.600,00**
18.2	**jahresbezogener Saldo der laufenden Ein- u. Auszahlungen vor planmäßiger Tilgung nach Verrechnung der internen Leistungsbeziehungen**	**-97.175,23**	**-98.100,00**	**-103.700,00**	**-99.100,00**	**-99.300,00**	**-104.500,00**
19	+ Einzahlungen aus Investitionszuwendungen	0,00	0,00	0,00	0,00	0,00	0,00
20	+ Einzahlungen aus Beiträgen und ähnlichen Entgelten	0,00	0,00	0,00	0,00	0,00	0,00
21	+ Einzahlungen aus Anlagevermögen	0,00	0,00	0,00	0,00	0,00	0,00
22	+ Einzahlungen aus sonstigen Ausleihungen und Kreditgewährungen	0,00	0,00	0,00	0,00	0,00	0,00
23	+ Sonstige Investitionseinzahlungen	0,00	0,00	0,00	0,00	0,00	0,00
24	**Summe der Einzahlungen aus Investitionstätigkeit**	**0,00**	**0,00**	**0,00**	**0,00**	**0,00**	**0,00**
25	- Auszahlungen für Anlagevermögen	0,00	0,00	0,00	0,00	0,00	0,00
26	- Auszahlungen für sonstige Ausleihungen und Kreditgewährungen	0,00	0,00	0,00	0,00	0,00	0,00
27	- Sonstige Investitionsauszahlungen	0,00	0,00	0,00	0,00	0,00	0,00
28	**Summe der Auszahlungen aus Investitionstätigkeit**	**0,00**	**0,00**	**0,00**	**0,00**	**0,00**	**0,00**
29	**Saldo der Ein- und Auszahlungen aus Investitionstätigkeit**	**0,00**	**0,00**	**0,00**	**0,00**	**0,00**	**0,00**
30	**Finanzmittelüberschuss/Finanzmittelfehlbetrag des Teilhaushaltes**	**-97.175,23**	**-98.100,00**	**-103.700,00**	**-99.100,00**	**-99.300,00**	**-104.500,00**

Teilergebnishaushalt Produkt 54601 Unterhaltung von Parkeinrichtungen

Stadt Hagenow

Nr.	Bezeichnung	Ergebnis 2021	Ansatz 2022	Ansatz 2023	Plan 2024	Plan 2025	Plan 2026
01	+ Steuern und ähnliche Abgaben	0,00	0,00	0,00	0,00	0,00	0,00
02	+ Zuwendungen, allgemeine Umlagen und sonstige Transfererträge	18.249,33	18.200,00	32.200,00	32.200,00	32.200,00	32.200,00
415100000	Sonderposten aus Zuwendungen	18.249,33	18.200,00	32.200,00	32.200,00	32.200,00	32.200,00
03	+ Erträge der sozialen Sicherung	0,00	0,00	0,00	0,00	0,00	0,00
04	+ Öffentlich-rechtliche Leistungsentgelte	0,00	0,00	0,00	0,00	0,00	0,00
05	+ Privatrechtliche Leistungsentgelte	18.744,77	20.000,00	20.000,00	20.000,00	20.000,00	20.000,00
441100000	Mieten und Pachten, Erbbauzinsen	18.744,77	20.000,00	20.000,00	20.000,00	20.000,00	20.000,00
06	+ Kostenerstattungen und Kostenumlagen	0,00	0,00	0,00	0,00	0,00	0,00
07	+ Andere aktivierte Eigenleistungen	0,00	0,00	0,00	0,00	0,00	0,00
08	+ Zinserträge und sonstige Finanzerträge	0,00	0,00	0,00	0,00	0,00	0,00
09	+ Sonstige Erträge	0,00	0,00	0,00	0,00	0,00	0,00
10	**Summe der Erträge (Summe Nr. 1 bis 9)**	**36.994,10**	**38.200,00**	**52.200,00**	**52.200,00**	**52.200,00**	**52.200,00**
11	- Personalaufwendungen	0,00	0,00	0,00	0,00	0,00	0,00
12	- Versorgungsaufwendungen	0,00	0,00	0,00	0,00	0,00	0,00
13	- Aufwendungen für Sach- und Dienstleistungen	20.884,40	21.100,00	24.000,00	24.000,00	24.000,00	24.000,00
525510000	an private Unternehmen	20.884,40	21.100,00	24.000,00	24.000,00	24.000,00	24.000,00
14	- Abschreibungen	60.950,95	60.900,00	79.600,00	79.600,00	79.600,00	79.600,00
534900000	mit sonstigen Gebäuden	27.029,99	27.000,00	27.000,00	27.000,00	27.000,00	27.000,00
535800000	Straßen, Wege, Plätze und Verkehrslenkungsanlagen	33.920,96	33.900,00	52.600,00	52.600,00	52.600,00	52.600,00
15	- Zuwendungen, Umlagen und sonstige Transferaufwendungen	0,00	0,00	0,00	0,00	0,00	0,00
16	- Aufwendungen der sozialen Sicherung	0,00	0,00	0,00	0,00	0,00	0,00
17	- Zinsaufwendungen und sonstige Finanzaufwendungen	0,00	0,00	0,00	0,00	0,00	0,00
18	- Sonstige Aufwendungen	5.093,68	4.500,00	4.500,00	3.200,00	3.200,00	3.200,00
562530000	Gerichts-, Anwalts-, Notar-, Gerichtsvollzieherkosten usw.	1.176,32	1.300,00	1.300,00	0,00	0,00	0,00
563600000	Öffentlichkeitsarbeit	0,00	100,00	100,00	100,00	100,00	100,00
564300000	Sonstige Beiträge	14,27	100,00	100,00	100,00	100,00	100,00
567900000	Sonstige	1.372,71	500,00	500,00	500,00	500,00	500,00
568130000	Grundsteuer B bei Identität von Steuerschuldner und Steuergläubiger	2.530,38	2.500,00	2.500,00	2.500,00	2.500,00	2.500,00
19	**Summe der Aufwendungen (Summe Nr. 11 bis 18)**	**86.929,03**	**86.500,00**	**108.100,00**	**106.800,00**	**106.800,00**	**106.800,00**
20	**Jahresergebnis des Teilhaushaltes vor Verrechnung der internen Leistungsbeziehungen und vor Veränderung der Rücklagen**	**-49.934,93**	**-48.300,00**	**-55.900,00**	**-54.600,00**	**-54.600,00**	**-54.600,00**
21	+ Erträge aus internen Leistungsbeziehungen	0,00	0,00	0,00	0,00	0,00	0,00
22	- Aufwendungen aus internen Leistungsbeziehungen	0,00	0,00	0,00	0,00	0,00	0,00
23	**Jahresergebnis des Teilhaushaltes nach Verrechnung der internen Leistungsbeziehungen und vor Veränderung der Rücklagen**	**-49.934,93**	**-48.300,00**	**-55.900,00**	**-54.600,00**	**-54.600,00**	**-54.600,00**

Teilfinanzhaushalt Produkt 54601 Unterhaltung von Parkeinrichtungen

Stadt Hagenow

Nr.	Bezeichnung	Ergebnis 2021	Ansatz 2022	Ansatz 2023	Plan 2024	Plan 2025	Plan 2026
1	+ Steuern und ähnliche Abgaben	0,00	0,00	0,00	0,00	0,00	0,00
2	+ Zuwendungen, allgemeine Umlagen und sonstige Transfereinzahlungen	0,00	0,00	0,00	0,00	0,00	0,00
3	+ Einzahlungen der sozialen Sicherung	0,00	0,00	0,00	0,00	0,00	0,00
4	+ Öffentlich-rechtliche Leistungsentgelte	0,00	0,00	0,00	0,00	0,00	0,00
5	+ Privatrechtliche Leistungsentgelte	9.644,33	20.000,00	20.000,00	20.000,00	20.000,00	20.000,00
6	+ Kostenerstattungen und Kostenumlagen	0,00	0,00	0,00	0,00	0,00	0,00
7	+ Zinseinzahlungen und sonstige Finanzeinzahlungen	0,00	0,00	0,00	0,00	0,00	0,00
8	+ Sonstige laufende Einzahlungen	0,00	0,00	0,00	0,00	0,00	0,00
9	**Summe der laufenden Einzahlungen**	**9.644,33**	**20.000,00**	**20.000,00**	**20.000,00**	**20.000,00**	**20.000,00**
10	- Personalauszahlungen	0,00	0,00	0,00	0,00	0,00	0,00
11	- Versorgungsauszahlungen	0,00	0,00	0,00	0,00	0,00	0,00
12	- Auszahlungen für Sach- und Dienstleistungen	18.583,37	21.100,00	24.000,00	24.000,00	24.000,00	24.000,00
13	- Zuwendungen, Umlagen und sonstige Transferauszahlungen	0,00	0,00	0,00	0,00	0,00	0,00
14	- Auszahlungen der sozialen Sicherung	0,00	0,00	0,00	0,00	0,00	0,00
15	- Zinsauszahlungen und sonstige Finanzauszahlungen	0,00	0,00	0,00	0,00	0,00	0,00
16	- Sonstige laufende Auszahlungen	4.903,68	4.500,00	4.500,00	3.200,00	3.200,00	3.200,00
17	**Summe der laufenden Auszahlungen**	**23.487,05**	**25.600,00**	**28.500,00**	**27.200,00**	**27.200,00**	**27.200,00**
18	**jahresbezogener Saldo der laufenden Ein- u. Auszahlungen vor planmäßiger Tilgung**	**-13.842,72**	**-5.600,00**	**-8.500,00**	**-7.200,00**	**-7.200,00**	**-7.200,00**
18.1	**Saldo der Ein- und Auszahlungen aus internen Leistungsbeziehungen**	**0,00**	**0,00**	**0,00**	**0,00**	**0,00**	**0,00**
18.2	**jahresbezogener Saldo der laufenden Ein- u. Auszahlungen vor planmäßiger Tilgung nach Verrechnung der internen Leistungsbeziehungen**	**-13.842,72**	**-5.600,00**	**-8.500,00**	**-7.200,00**	**-7.200,00**	**-7.200,00**
19	+ Einzahlungen aus Investitionszuwendungen	0,00	0,00	0,00	0,00	0,00	0,00
20	+ Einzahlungen aus Beiträgen und ähnlichen Entgelten	0,00	0,00	0,00	0,00	0,00	0,00
21	+ Einzahlungen aus Anlagevermögen	0,00	0,00	0,00	0,00	0,00	0,00
22	+ Einzahlungen aus sonstigen Ausleihungen und Kreditgewährungen	0,00	0,00	0,00	0,00	0,00	0,00
23	+ Sonstige Investitionseinzahlungen	0,00	0,00	0,00	0,00	0,00	0,00
24	**Summe der Einzahlungen aus Investitionstätigkeit**	**0,00**	**0,00**	**0,00**	**0,00**	**0,00**	**0,00**
25	- Auszahlungen für Anlagevermögen	0,00	0,00	0,00	0,00	0,00	0,00
26	- Auszahlungen für sonstige Ausleihungen und Kreditgewährungen	0,00	0,00	0,00	0,00	0,00	0,00
27	- Sonstige Investitionsauszahlungen	0,00	0,00	0,00	0,00	0,00	0,00
28	**Summe der Auszahlungen aus Investitionstätigkeit**	**0,00**	**0,00**	**0,00**	**0,00**	**0,00**	**0,00**
29	**Saldo der Ein- und Auszahlungen aus Investitionstätigkeit**	**0,00**	**0,00**	**0,00**	**0,00**	**0,00**	**0,00**
30	**Finanzmittelüberschuss/Finanzmittelfehlbetrag des Teilhaushaltes**	**-13.842,72**	**-5.600,00**	**-8.500,00**	**-7.200,00**	**-7.200,00**	**-7.200,00**

Teilergebnishaushalt Produkt 55101 Öffentliches Grün

Stadt Hagenow

Nr.	Bezeichnung	Ergebnis 2021	Ansatz 2022	Ansatz 2023	Plan 2024	Plan 2025	Plan 2026
01	+ Steuern und ähnliche Abgaben	0,00	0,00	0,00	0,00	0,00	0,00
02	+ Zuwendungen, allgemeine Umlagen und sonstige Transfererträge	10.297,14	4.700,00	2.300,00	200,00	200,00	0,00
415100000	Sonderposten aus Zuwendungen	10.297,14	4.700,00	2.300,00	200,00	200,00	0,00
03	+ Erträge der sozialen Sicherung	0,00	0,00	0,00	0,00	0,00	0,00
04	+ Öffentlich-rechtliche Leistungsentgelte	210,89	0,00	0,00	0,00	0,00	0,00
437100000	Sonderposten aus Beiträgen und ähnliche Entgelte	210,89	0,00	0,00	0,00	0,00	0,00
05	+ Privatrechtliche Leistungsentgelte	0,00	0,00	0,00	0,00	0,00	0,00
06	+ Kostenerstattungen und Kostenumlagen	0,00	0,00	0,00	0,00	0,00	0,00
07	+ Andere aktivierte Eigenleistungen	0,00	0,00	0,00	0,00	0,00	0,00
08	+ Zinserträge und sonstige Finanzerträge	0,00	0,00	0,00	0,00	0,00	0,00
09	+ Sonstige Erträge	0,00	0,00	0,00	0,00	0,00	0,00
10	**Summe der Erträge (Summe Nr. 1 bis 9)**	**10.508,03**	**4.700,00**	**2.300,00**	**200,00**	**200,00**	**0,00**
11	- Personalaufwendungen	0,00	17.000,00	18.400,00	19.000,00	19.500,00	20.100,00
502210000	Dienstbezüge	0,00	13.200,00	14.400,00	14.900,00	15.300,00	15.800,00
502220000	Leistungszulagen	0,00	200,00	300,00	300,00	300,00	300,00
503200000	Arbeitnehmer	0,00	600,00	600,00	600,00	600,00	600,00
504200000	Arbeitnehmer	0,00	2.900,00	3.100,00	3.200,00	3.300,00	3.400,00
509000000	Pauschalierte Lohnsteuer (auch Zahlungen über Knappschaft)	0,00	100,00	0,00	0,00	0,00	0,00
12	- Versorgungsaufwendungen	0,00	0,00	0,00	0,00	0,00	0,00
13	- Aufwendungen für Sach- und Dienstleistungen	26.503,46	71.100,00	56.600,00	46.600,00	46.600,00	46.600,00
522100000	Abfall	1.119,55	10.000,00	5.000,00	5.000,00	5.000,00	5.000,00
523700000	Unterhaltung der Betriebs- und Geschäftsausstattung	1.335,68	1.000,00	1.500,00	1.500,00	1.500,00	1.500,00
523800000	Geringwertige Geräte, Ausstattungs-, Ausrüstungs- u. sonst. Gebrauchsgegenstände	1.294,72	2.000,00	2.000,00	2.000,00	2.000,00	2.000,00
524400000	Laborbedarf, Werkstättenbedarf, Lebensmittel, Arzneimittel, Verbandsstoffe, u.a.	4.797,46	8.000,00	8.000,00	8.000,00	8.000,00	8.000,00
524900000	Sonstige Aufwendungen für Sachleistungen und Verbrauchsmittel	0,00	100,00	100,00	100,00	100,00	100,00
529200000	sonstige Aufwendungen für Dienstleistungen	17.956,05	50.000,00	40.000,00	30.000,00	30.000,00	30.000,00
14	- Abschreibungen	14.268,71	7.800,00	4.600,00	1.900,00	1.800,00	700,00
533100000	auf unbebaute Grundstücke	7.523,48	1.600,00	1.300,00	1.300,00	1.300,00	700,00
535800000	Straßen, Wege, Plätze und Verkehrslenkungsanlagen	6.745,23	6.200,00	3.300,00	600,00	500,00	0,00
15	- Zuwendungen, Umlagen und sonstige Transferaufwendungen	0,00	0,00	0,00	0,00	0,00	0,00
16	- Aufwendungen der sozialen Sicherung	0,00	0,00	0,00	0,00	0,00	0,00
17	- Zinsaufwendungen und sonstige Finanzaufwendungen	0,00	0,00	0,00	0,00	0,00	0,00
18	- Sonstige Aufwendungen	4.911,79	7.200,00	6.700,00	6.700,00	6.700,00	6.700,00
561500000	Aufwendungen für Dienst- und Schutzkleidung, persönliche Ausrüstungsgegenstände	1.430,93	2.500,00	2.500,00	2.500,00	2.500,00	2.500,00
562100000	Mieten, Pachten und Erbbauzinsen	793,02	2.000,00	1.500,00	1.500,00	1.500,00	1.500,00
564140000	Unfallversicherungen	2.687,84	2.700,00	2.700,00	2.700,00	2.700,00	2.700,00
19	**Summe der Aufwendungen (Summe Nr. 11 bis 18)**	**45.683,96**	**103.100,00**	**86.300,00**	**74.200,00**	**74.600,00**	**74.100,00**
20	**Jahresergebnis des Teilhaushaltes vor Verrechnung der internen Leistungsbeziehungen und vor Veränderung der Rücklagen**	**-35.175,93**	**-98.400,00**	**-84.000,00**	**-74.000,00**	**-74.400,00**	**-74.100,00**
21	+ Erträge aus internen Leistungsbeziehungen	0,00	0,00	0,00	0,00	0,00	0,00
22	- Aufwendungen aus internen Leistungsbeziehungen	284.190,83	270.000,00	310.000,00	310.000,00	310.000,00	310.000,00
581100000	Innere Verrechnung - Bauhofleistungen	284.190,83	270.000,00	310.000,00	310.000,00	310.000,00	310.000,00
23	**Jahresergebnis des Teilhaushaltes nach Verrechnung der internen Leistungsbeziehungen und vor Veränderung der Rücklagen**	**-319.366,76**	**-368.400,00**	**-394.000,00**	**-384.000,00**	**-384.400,00**	**-384.100,00**

Teilfinanzhaushalt Produkt 55101 Öffentliches Grün

Stadt Hagenow

Nr.	Bezeichnung	Ergebnis 2021	Ansatz 2022	Ansatz 2023	Plan 2024	Plan 2025	Plan 2026
1	+ Steuern und ähnliche Abgaben	0,00	0,00	0,00	0,00	0,00	0,00
2	+ Zuwendungen, allgemeine Umlagen und sonstige Transfereinzahlungen	0,00	0,00	0,00	0,00	0,00	0,00
3	+ Einzahlungen der sozialen Sicherung	0,00	0,00	0,00	0,00	0,00	0,00
4	+ Öffentlich-rechtliche Leistungsentgelte	0,00	0,00	0,00	0,00	0,00	0,00
5	+ Privatrechtliche Leistungsentgelte	0,00	0,00	0,00	0,00	0,00	0,00
6	+ Kostenerstattungen und Kostenumlagen	0,00	0,00	0,00	0,00	0,00	0,00
7	+ Zinseinzahlungen und sonstige Finanzeinzahlungen	0,00	0,00	0,00	0,00	0,00	0,00
8	+ Sonstige laufende Einzahlungen	0,00	0,00	0,00	0,00	0,00	0,00
9	**Summe der laufenden Einzahlungen**	**0,00**	**0,00**	**0,00**	**0,00**	**0,00**	**0,00**
10	- Personalauszahlungen	0,00	17.000,00	18.400,00	19.000,00	19.500,00	20.100,00
11	- Versorgungsauszahlungen	0,00	0,00	0,00	0,00	0,00	0,00
12	- Auszahlungen für Sach- und Dienstleistungen	27.758,67	71.100,00	56.600,00	46.600,00	46.600,00	46.600,00
13	- Zuwendungen, Umlagen und sonstige Transferauszahlungen	0,00	0,00	0,00	0,00	0,00	0,00
14	- Auszahlungen der sozialen Sicherung	0,00	0,00	0,00	0,00	0,00	0,00
15	- Zinsauszahlungen und sonstige Finanzauszahlungen	0,00	0,00	0,00	0,00	0,00	0,00
16	- Sonstige laufende Auszahlungen	4.789,05	7.200,00	6.700,00	6.700,00	6.700,00	6.700,00
17	**Summe der laufenden Auszahlungen**	**32.547,72**	**95.300,00**	**81.700,00**	**72.300,00**	**72.800,00**	**73.400,00**
18	**jahresbezogener Saldo der laufenden Ein- u. Auszahlungen vor planmäßiger Tilgung**	**-32.547,72**	**-95.300,00**	**-81.700,00**	**-72.300,00**	**-72.800,00**	**-73.400,00**
18.1	**Saldo der Ein- und Auszahlungen aus internen Leistungsbeziehungen**	**-284.190,83**	**-270.000,00**	**-310.000,00**	**-310.000,00**	**-310.000,00**	**-310.000,00**
18.2	**jahresbezogener Saldo der laufenden Ein- u. Auszahlungen vor planmäßiger Tilgung nach Verrechnung der internen Leistungsbeziehungen**	**-316.738,55**	**-365.300,00**	**-391.700,00**	**-382.300,00**	**-382.800,00**	**-383.400,00**
19	+ Einzahlungen aus Investitionszuwendungen	0,00	0,00	0,00	0,00	0,00	0,00
20	+ Einzahlungen aus Beiträgen und ähnlichen Entgelten	0,00	0,00	0,00	0,00	0,00	0,00
21	+ Einzahlungen aus Anlagevermögen	0,00	0,00	0,00	0,00	0,00	0,00
22	+ Einzahlungen aus sonstigen Ausleihungen und Kreditgewährungen	0,00	0,00	0,00	0,00	0,00	0,00
23	+ Sonstige Investitionseinzahlungen	0,00	0,00	0,00	0,00	0,00	0,00
24	**Summe der Einzahlungen aus Investitionstätigkeit**	**0,00**	**0,00**	**0,00**	**0,00**	**0,00**	**0,00**
25	- Auszahlungen für Anlagevermögen	0,00	0,00	0,00	0,00	0,00	0,00
26	- Auszahlungen für sonstige Ausleihungen und Kreditgewährungen	0,00	0,00	0,00	0,00	0,00	0,00
27	- Sonstige Investitionsauszahlungen	0,00	0,00	0,00	0,00	0,00	0,00
28	**Summe der Auszahlungen aus Investitionstätigkeit**	**0,00**	**0,00**	**0,00**	**0,00**	**0,00**	**0,00**
29	**Saldo der Ein- und Auszahlungen aus Investitionstätigkeit**	**0,00**	**0,00**	**0,00**	**0,00**	**0,00**	**0,00**
30	**Finanzmittelüberschuss/Finanzmittelfehlbetrag des Teilhaushaltes**	**-316.738,55**	**-365.300,00**	**-391.700,00**	**-382.300,00**	**-382.800,00**	**-383.400,00**

Teilergebnishaushalt Produkt 55201 Öffentliche Gewässer

Stadt Hagenow

Nr.	Bezeichnung	Ergebnis 2021	Ansatz 2022	Ansatz 2023	Plan 2024	Plan 2025	Plan 2026
01	+ Steuern und ähnliche Abgaben	0,00	0,00	0,00	0,00	0,00	0,00
02	+ Zuwendungen, allgemeine Umlagen und sonstige Transfererträge	43.546,31	642.000,00	136.000,00	0,00	0,00	0,00
414420000	vom Land	43.546,31	642.000,00	136.000,00	0,00	0,00	0,00
03	+ Erträge der sozialen Sicherung	0,00	0,00	0,00	0,00	0,00	0,00
04	+ Öffentlich-rechtliche Leistungsentgelte	99.217,29	135.000,00	158.000,00	158.000,00	158.000,00	158.000,00
432290000	Sonstiges	99.217,29	135.000,00	158.000,00	158.000,00	158.000,00	158.000,00
05	+ Privatrechtliche Leistungsentgelte	0,00	0,00	0,00	0,00	0,00	0,00
06	+ Kostenerstattungen und Kostenumlagen	0,00	0,00	0,00	0,00	0,00	0,00
07	+ Andere aktivierte Eigenleistungen	0,00	0,00	0,00	0,00	0,00	0,00
08	+ Zinserträge und sonstige Finanzerträge	0,00	0,00	0,00	0,00	0,00	0,00
09	+ Sonstige Erträge	5,00	0,00	0,00	0,00	0,00	0,00
466110000	Erträge aus der Auflösung von Wertberichtigungen auf Forderungen	5,00	0,00	0,00	0,00	0,00	0,00
10	**Summe der Erträge (Summe Nr. 1 bis 9)**	**142.768,60**	**777.000,00**	**294.000,00**	**158.000,00**	**158.000,00**	**158.000,00**
11	- Personalaufwendungen	0,00	14.600,00	15.800,00	16.300,00	16.800,00	17.300,00
502210000	Dienstbezüge	0,00	11.300,00	12.300,00	12.700,00	13.100,00	13.500,00
502220000	Leistungszulagen	0,00	200,00	300,00	300,00	300,00	300,00
503200000	Arbeitnehmer	0,00	500,00	500,00	500,00	500,00	500,00
504200000	Arbeitnehmer	0,00	2.500,00	2.700,00	2.800,00	2.900,00	3.000,00
509000000	Pauschalierte Lohnsteuer (auch Zahlungen über Knappschaft)	0,00	100,00	0,00	0,00	0,00	0,00
12	- Versorgungsaufwendungen	0,00	0,00	0,00	0,00	0,00	0,00
13	- Aufwendungen für Sach- und Dienstleistungen	3.911,92	810.000,00	100.400,00	150.000,00	50.400,00	1.000,00
523110000	Unterhaltung Grundstücke	0,00	810.000,00	100.000,00	150.000,00	50.000,00	1.000,00
523370000	Unterhaltung Entwässerungs- und Abwasserbeseitigungsanlagen	3.566,82	0,00	0,00	0,00	0,00	0,00
523800000	Geringwertige Geräte, Ausstattungs-, Ausrüstungs- u. sonst. Gebrauchsgegenstände	345,10	0,00	400,00	0,00	400,00	0,00
14	- Abschreibungen	15.392,25	15.400,00	15.400,00	15.400,00	15.400,00	15.400,00
535900000	Sonstige Bauten des Infrastrukturvermögens	15.392,25	15.400,00	15.400,00	15.400,00	15.400,00	15.400,00
15	- Zuwendungen, Umlagen und sonstige Transferaufwendungen	0,00	0,00	0,00	0,00	0,00	0,00
16	- Aufwendungen der sozialen Sicherung	0,00	0,00	0,00	0,00	0,00	0,00
17	- Zinsaufwendungen und sonstige Finanzaufwendungen	0,00	0,00	0,00	0,00	0,00	0,00
18	- Sonstige Aufwendungen	167.088,81	167.500,00	167.500,00	167.500,00	167.500,00	167.500,00
564300000	Sonstige Beiträge	167.088,81	167.500,00	167.500,00	167.500,00	167.500,00	167.500,00
19	**Summe der Aufwendungen (Summe Nr. 11 bis 18)**	**186.392,98**	**1.007.500,00**	**299.100,00**	**349.200,00**	**250.100,00**	**201.200,00**
20	**Jahresergebnis des Teilhaushaltes vor Verrechnung der internen Leistungsbeziehungen und vor Veränderung der Rücklagen**	**-43.624,38**	**-230.500,00**	**-5.100,00**	**-191.200,00**	**-92.100,00**	**-43.200,00**
21	+ Erträge aus internen Leistungsbeziehungen	0,00	0,00	0,00	0,00	0,00	0,00
22	- Aufwendungen aus internen Leistungsbeziehungen	0,00	0,00	0,00	0,00	0,00	0,00
23	**Jahresergebnis des Teilhaushaltes nach Verrechnung der internen Leistungsbeziehungen und vor Veränderung der Rücklagen**	**-43.624,38**	**-230.500,00**	**-5.100,00**	**-191.200,00**	**-92.100,00**	**-43.200,00**

Teilfinanzhaushalt Produkt 55201 Öffentliche Gewässer

Stadt Hagenow

Nr.	Bezeichnung	Ergebnis 2021	Ansatz 2022	Ansatz 2023	Plan 2024	Plan 2025	Plan 2026
1	+ Steuern und ähnliche Abgaben	0,00	0,00	0,00	0,00	0,00	0,00
2	+ Zuwendungen, allgemeine Umlagen und sonstige Transfereinzahlungen	43.546,31	642.000,00	136.000,00	0,00	0,00	0,00
3	+ Einzahlungen der sozialen Sicherung	0,00	0,00	0,00	0,00	0,00	0,00
4	+ Öffentlich-rechtliche Leistungsentgelte	99.410,27	135.000,00	158.000,00	158.000,00	158.000,00	158.000,00
5	+ Privatrechtliche Leistungsentgelte	0,00	0,00	0,00	0,00	0,00	0,00
6	+ Kostenerstattungen und Kostenumlagen	0,00	0,00	0,00	0,00	0,00	0,00
7	+ Zinseinzahlungen und sonstige Finanzeinzahlungen	0,00	0,00	0,00	0,00	0,00	0,00
8	+ Sonstige laufende Einzahlungen	0,00	0,00	0,00	0,00	0,00	0,00
9	**Summe der laufenden Einzahlungen**	**142.956,58**	**777.000,00**	**294.000,00**	**158.000,00**	**158.000,00**	**158.000,00**
10	- Personalauszahlungen	0,00	14.600,00	15.800,00	16.300,00	16.800,00	17.300,00
11	- Versorgungsauszahlungen	0,00	0,00	0,00	0,00	0,00	0,00
12	- Auszahlungen für Sach- und Dienstleistungen	345,10	810.000,00	100.400,00	150.000,00	50.400,00	1.000,00
13	- Zuwendungen, Umlagen und sonstige Transferauszahlungen	0,00	0,00	0,00	0,00	0,00	0,00
14	- Auszahlungen der sozialen Sicherung	0,00	0,00	0,00	0,00	0,00	0,00
15	- Zinsauszahlungen und sonstige Finanzauszahlungen	0,00	0,00	0,00	0,00	0,00	0,00
16	- Sonstige laufende Auszahlungen	167.088,81	167.500,00	167.500,00	167.500,00	167.500,00	167.500,00
17	**Summe der laufenden Auszahlungen**	**167.433,91**	**992.100,00**	**283.700,00**	**333.800,00**	**234.700,00**	**185.800,00**
18	**jahresbezogener Saldo der laufenden Ein- u. Auszahlungen vor planmäßiger Tilgung**	**-24.477,33**	**-215.100,00**	**10.300,00**	**-175.800,00**	**-76.700,00**	**-27.800,00**
18.1	**Saldo der Ein- und Auszahlungen aus internen Leistungsbeziehungen**	**0,00**	**0,00**	**0,00**	**0,00**	**0,00**	**0,00**
18.2	**jahresbezogener Saldo der laufenden Ein- u. Auszahlungen vor planmäßiger Tilgung nach Verrechnung der internen Leistungsbeziehungen**	**-24.477,33**	**-215.100,00**	**10.300,00**	**-175.800,00**	**-76.700,00**	**-27.800,00**
19	+ Einzahlungen aus Investitionszuwendungen	0,00	0,00	0,00	0,00	0,00	0,00
20	+ Einzahlungen aus Beiträgen und ähnlichen Entgelten	0,00	0,00	0,00	0,00	0,00	0,00
21	+ Einzahlungen aus Anlagevermögen	0,00	0,00	0,00	0,00	0,00	0,00
22	+ Einzahlungen aus sonstigen Ausleihungen und Kreditgewährungen	0,00	0,00	0,00	0,00	0,00	0,00
23	+ Sonstige Investitionseinzahlungen	0,00	0,00	0,00	0,00	0,00	0,00
24	**Summe der Einzahlungen aus Investitionstätigkeit**	**0,00**	**0,00**	**0,00**	**0,00**	**0,00**	**0,00**
25	- Auszahlungen für Anlagevermögen	0,00	0,00	0,00	0,00	0,00	0,00
26	- Auszahlungen für sonstige Ausleihungen und Kreditgewährungen	0,00	0,00	0,00	0,00	0,00	0,00
27	- Sonstige Investitionsauszahlungen	0,00	0,00	0,00	0,00	0,00	0,00
28	**Summe der Auszahlungen aus Investitionstätigkeit**	**0,00**	**0,00**	**0,00**	**0,00**	**0,00**	**0,00**
29	**Saldo der Ein- und Auszahlungen aus Investitionstätigkeit**	**0,00**	**0,00**	**0,00**	**0,00**	**0,00**	**0,00**
30	**Finanzmittelüberschuss/Finanzmittelfehlbetrag des Teilhaushaltes**	**-24.477,33**	**-215.100,00**	**10.300,00**	**-175.800,00**	**-76.700,00**	**-27.800,00**

Teilergebnishaushalt Produkt 55501 Land- und Forstwirtschaft, Stadtwald

Stadt Hagenow

Nr.	Bezeichnung	Ergebnis 2021	Ansatz 2022	Ansatz 2023	Plan 2024	Plan 2025	Plan 2026
01	+ Steuern und ähnliche Abgaben	0,00	0,00	0,00	0,00	0,00	0,00
02	+ Zuwendungen, allgemeine Umlagen und sonstige Transfererträge	44.847,00	0,00	0,00	0,00	0,00	0,00
414590000	vom sonstigen privaten Bereich	44.847,00	0,00	0,00	0,00	0,00	0,00
03	+ Erträge der sozialen Sicherung	0,00	0,00	0,00	0,00	0,00	0,00
04	+ Öffentlich-rechtliche Leistungsentgelte	0,00	0,00	0,00	0,00	0,00	0,00
05	+ Privatrechtliche Leistungsentgelte	0,00	0,00	0,00	0,00	0,00	0,00
06	+ Kostenerstattungen und Kostenumlagen	0,00	0,00	0,00	0,00	0,00	0,00
07	+ Andere aktivierte Eigenleistungen	0,00	0,00	0,00	0,00	0,00	0,00
08	+ Zinserträge und sonstige Finanzerträge	0,00	0,00	0,00	0,00	0,00	0,00
09	+ Sonstige Erträge	16.205,16	50.000,00	50.000,00	50.000,00	50.000,00	50.000,00
462900000	Sonstige	16.205,16	50.000,00	50.000,00	50.000,00	50.000,00	50.000,00
10	**Summe der Erträge (Summe Nr. 1 bis 9)**	**61.052,16**	**50.000,00**	**50.000,00**	**50.000,00**	**50.000,00**	**50.000,00**
11	- Personalaufwendungen	0,00	0,00	0,00	0,00	0,00	0,00
12	- Versorgungsaufwendungen	0,00	0,00	0,00	0,00	0,00	0,00
13	- Aufwendungen für Sach- und Dienstleistungen	5.700,82	34.500,00	34.500,00	34.500,00	34.500,00	34.500,00
523110000	Unterhaltung Grundstücke	0,00	1.500,00	1.500,00	1.500,00	1.500,00	1.500,00
523380000	Unterhaltung Straßen, Wege, Plätze und Verkehrslenkungsanlagen	876,67	16.000,00	16.000,00	16.000,00	16.000,00	16.000,00
523700000	Unterhaltung der Betriebs- und Geschäftsausstattung	3.770,16	2.500,00	2.500,00	2.500,00	2.500,00	2.500,00
523800000	Geringwertige Geräte, Ausstattungs-, Ausrüstungs- u. sonst. Gebrauchsgegenstände	16,18	1.000,00	1.000,00	1.000,00	1.000,00	1.000,00
524400000	Laborbedarf, Werkstättenbedarf, Lebensmittel, Arzneimittel, Verbandsstoffe, u.a.	348,98	3.500,00	3.500,00	3.500,00	3.500,00	3.500,00
529200000	sonstige Aufwendungen für Dienstleistungen	688,83	10.000,00	10.000,00	10.000,00	10.000,00	10.000,00
14	- Abschreibungen	0,00	0,00	0,00	0,00	0,00	0,00
15	- Zuwendungen, Umlagen und sonstige Transferaufwendungen	0,00	0,00	0,00	0,00	0,00	0,00
16	- Aufwendungen der sozialen Sicherung	0,00	0,00	0,00	0,00	0,00	0,00
17	- Zinsaufwendungen und sonstige Finanzaufwendungen	0,00	0,00	0,00	0,00	0,00	0,00
18	- Sonstige Aufwendungen	7.530,11	8.300,00	8.300,00	8.300,00	8.300,00	8.300,00
561500000	Aufwendungen für Dienst- und Schutzkleidung, persönliche Ausrüstungsgegenstände	139,71	1.700,00	1.700,00	1.700,00	1.700,00	1.700,00
562510000	Vergütungen einschließlich Reisekosten an Sachverständige	300,40	0,00	0,00	0,00	0,00	0,00
562900000	Sonstige Aufwendungen für die Inanspruchnahme von Rechten und Diensten	580,00	0,00	0,00	0,00	0,00	0,00
564140000	Unfallversicherungen	5.423,60	5.500,00	5.500,00	5.500,00	5.500,00	5.500,00
564200000	Beiträge zu Wirtschaftsverbänden, Berufsvertretungen und Vereinen	1.086,40	1.100,00	1.100,00	1.100,00	1.100,00	1.100,00
19	**Summe der Aufwendungen (Summe Nr. 11 bis 18)**	**13.230,93**	**42.800,00**	**42.800,00**	**42.800,00**	**42.800,00**	**42.800,00**
20	**Jahresergebnis des Teilhaushaltes vor Verrechnung der internen Leistungsbeziehungen und vor Veränderung der Rücklagen**	**47.821,23**	**7.200,00**	**7.200,00**	**7.200,00**	**7.200,00**	**7.200,00**
21	+ Erträge aus internen Leistungsbeziehungen	0,00	0,00	0,00	0,00	0,00	0,00
22	- Aufwendungen aus internen Leistungsbeziehungen	19.717,10	60.000,00	60.000,00	60.000,00	60.000,00	60.000,00
581100000	Innere Verrechnung - Bauhofleistungen	19.717,10	60.000,00	60.000,00	60.000,00	60.000,00	60.000,00
23	**Jahresergebnis des Teilhaushaltes nach Verrechnung der internen Leistungsbeziehungen und vor Veränderung der Rücklagen**	**28.104,13**	**-52.800,00**	**-52.800,00**	**-52.800,00**	**-52.800,00**	**-52.800,00**

Teilfinanzhaushalt Produkt 55501 Land- und Forstwirtschaft, Stadtwald

Stadt Hagenow

Nr.	Bezeichnung	Ergebnis 2021	Ansatz 2022	Ansatz 2023	Plan 2024	Plan 2025	Plan 2026
1	+ Steuern und ähnliche Abgaben	0,00	0,00	0,00	0,00	0,00	0,00
2	+ Zuwendungen, allgemeine Umlagen und sonstige Transfereinzahlungen	44.847,00	0,00	0,00	0,00	0,00	0,00
3	+ Einzahlungen der sozialen Sicherung	0,00	0,00	0,00	0,00	0,00	0,00
4	+ Öffentlich-rechtliche Leistungsentgelte	0,00	0,00	0,00	0,00	0,00	0,00
5	+ Privatrechtliche Leistungsentgelte	0,00	0,00	0,00	0,00	0,00	0,00
6	+ Kostenerstattungen und Kostenumlagen	0,00	0,00	0,00	0,00	0,00	0,00
7	+ Zinseinzahlungen und sonstige Finanzeinzahlungen	0,00	0,00	0,00	0,00	0,00	0,00
8	+ Sonstige laufende Einzahlungen	16.205,16	50.000,00	50.000,00	50.000,00	50.000,00	50.000,00
9	**Summe der laufenden Einzahlungen**	**61.052,16**	**50.000,00**	**50.000,00**	**50.000,00**	**50.000,00**	**50.000,00**
10	- Personalauszahlungen	0,00	0,00	0,00	0,00	0,00	0,00
11	- Versorgungsauszahlungen	0,00	0,00	0,00	0,00	0,00	0,00
12	- Auszahlungen für Sach- und Dienstleistungen	5.700,82	34.500,00	34.500,00	34.500,00	34.500,00	34.500,00
13	- Zuwendungen, Umlagen und sonstige Transferauszahlungen	0,00	0,00	0,00	0,00	0,00	0,00
14	- Auszahlungen der sozialen Sicherung	0,00	0,00	0,00	0,00	0,00	0,00
15	- Zinsauszahlungen und sonstige Finanzauszahlungen	0,00	0,00	0,00	0,00	0,00	0,00
16	- Sonstige laufende Auszahlungen	7.379,39	8.300,00	8.300,00	8.300,00	8.300,00	8.300,00
17	**Summe der laufenden Auszahlungen**	**13.080,21**	**42.800,00**	**42.800,00**	**42.800,00**	**42.800,00**	**42.800,00**
18	**jahresbezogener Saldo der laufenden Ein- u. Auszahlungen vor planmäßiger Tilgung**	**47.971,95**	**7.200,00**	**7.200,00**	**7.200,00**	**7.200,00**	**7.200,00**
18.1	**Saldo der Ein- und Auszahlungen aus internen Leistungsbeziehungen**	**-19.717,10**	**-60.000,00**	**-60.000,00**	**-60.000,00**	**-60.000,00**	**-60.000,00**
18.2	**jahresbezogener Saldo der laufenden Ein- u. Auszahlungen vor planmäßiger Tilgung nach Verrechnung der internen Leistungsbeziehungen**	**28.254,85**	**-52.800,00**	**-52.800,00**	**-52.800,00**	**-52.800,00**	**-52.800,00**
19	+ Einzahlungen aus Investitionszuwendungen	0,00	0,00	0,00	0,00	0,00	0,00
20	+ Einzahlungen aus Beiträgen und ähnlichen Entgelten	0,00	0,00	0,00	0,00	0,00	0,00
21	+ Einzahlungen aus Anlagevermögen	0,00	0,00	0,00	0,00	0,00	0,00
22	+ Einzahlungen aus sonstigen Ausleihungen und Kreditgewährungen	0,00	0,00	0,00	0,00	0,00	0,00
23	+ Sonstige Investitionseinzahlungen	0,00	0,00	0,00	0,00	0,00	0,00
24	**Summe der Einzahlungen aus Investitionstätigkeit**	**0,00**	**0,00**	**0,00**	**0,00**	**0,00**	**0,00**
25	- Auszahlungen für Anlagevermögen	0,00	0,00	0,00	0,00	0,00	0,00
26	- Auszahlungen für sonstige Ausleihungen und Kreditgewährungen	0,00	0,00	0,00	0,00	0,00	0,00
27	- Sonstige Investitionsauszahlungen	0,00	0,00	0,00	0,00	0,00	0,00
28	**Summe der Auszahlungen aus Investitionstätigkeit**	**0,00**	**0,00**	**0,00**	**0,00**	**0,00**	**0,00**
29	**Saldo der Ein- und Auszahlungen aus Investitionstätigkeit**	**0,00**	**0,00**	**0,00**	**0,00**	**0,00**	**0,00**
30	**Finanzmittelüberschuss/Finanzmittelfehlbetrag des Teilhaushaltes**	**28.254,85**	**-52.800,00**	**-52.800,00**	**-52.800,00**	**-52.800,00**	**-52.800,00**

Teilergebnishaushalt Produkt 56100 Umweltschutzmaßnahmen

Stadt Hagenow

Nr.	Bezeichnung	Ergebnis 2021	Ansatz 2022	Ansatz 2023	Plan 2024	Plan 2025	Plan 2026
01	+ Steuern und ähnliche Abgaben	0,00	0,00	0,00	0,00	0,00	0,00
02	+ Zuwendungen, allgemeine Umlagen und sonstige Transfererträge	0,00	0,00	0,00	0,00	0,00	0,00
03	+ Erträge der sozialen Sicherung	0,00	0,00	0,00	0,00	0,00	0,00
04	+ Öffentlich-rechtliche Leistungsentgelte	0,00	0,00	0,00	0,00	0,00	0,00
05	+ Privatrechtliche Leistungsentgelte	0,00	0,00	0,00	0,00	0,00	0,00
06	+ Kostenerstattungen und Kostenumlagen	0,00	100,00	100,00	100,00	100,00	100,00
442590000	vom sonstigen privaten Bereich	0,00	100,00	100,00	100,00	100,00	100,00
07	+ Andere aktivierte Eigenleistungen	0,00	0,00	0,00	0,00	0,00	0,00
08	+ Zinserträge und sonstige Finanzerträge	0,00	0,00	0,00	0,00	0,00	0,00
09	+ Sonstige Erträge	0,00	0,00	0,00	0,00	0,00	0,00
10	**Summe der Erträge (Summe Nr. 1 bis 9)**	**0,00**	**100,00**	**100,00**	**100,00**	**100,00**	**100,00**
11	- Personalaufwendungen	48.921,96	12.400,00	13.300,00	13.800,00	14.200,00	14.600,00
502210000	Dienstbezüge	35.509,10	9.600,00	10.300,00	10.700,00	11.000,00	11.300,00
502220000	Leistungszulagen	3.731,67	200,00	200,00	200,00	200,00	200,00
503200000	Arbeitnehmer	1.488,08	400,00	500,00	500,00	500,00	500,00
504200000	Arbeitnehmer	8.193,11	2.100,00	2.300,00	2.400,00	2.500,00	2.600,00
509000000	Pauschalierte Lohnsteuer (auch Zahlungen über Knappschaft)	0,00	100,00	0,00	0,00	0,00	0,00
12	- Versorgungsaufwendungen	0,00	0,00	0,00	0,00	0,00	0,00
13	- Aufwendungen für Sach- und Dienstleistungen	695,41	28.000,00	28.000,00	5.000,00	5.000,00	5.000,00
523110000	Unterhaltung Grundstücke	695,41	28.000,00	28.000,00	5.000,00	5.000,00	5.000,00
14	- Abschreibungen	0,00	0,00	0,00	0,00	0,00	0,00
15	- Zuwendungen, Umlagen und sonstige Transferaufwendungen	0,00	0,00	0,00	0,00	0,00	0,00
16	- Aufwendungen der sozialen Sicherung	0,00	0,00	0,00	0,00	0,00	0,00
17	- Zinsaufwendungen und sonstige Finanzaufwendungen	0,00	0,00	0,00	0,00	0,00	0,00
18	- Sonstige Aufwendungen	0,00	50.000,00	50.000,00	0,00	0,00	0,00
562900000	Sonstige Aufwendungen für die Inanspruchnahme von Rechten und Diensten	0,00	50.000,00	50.000,00	0,00	0,00	0,00
19	**Summe der Aufwendungen (Summe Nr. 11 bis 18)**	**49.617,37**	**90.400,00**	**91.300,00**	**18.800,00**	**19.200,00**	**19.600,00**
20	**Jahresergebnis des Teilhaushaltes vor Verrechnung der internen Leistungsbeziehungen und vor Veränderung der Rücklagen**	**-49.617,37**	**-90.300,00**	**-91.200,00**	**-18.700,00**	**-19.100,00**	**-19.500,00**
21	+ Erträge aus internen Leistungsbeziehungen	0,00	0,00	0,00	0,00	0,00	0,00
22	- Aufwendungen aus internen Leistungsbeziehungen	71.277,50	92.000,00	85.000,00	85.000,00	85.000,00	85.000,00
581100000	Innere Verrechnung - Bauhofleistungen	71.277,50	92.000,00	85.000,00	85.000,00	85.000,00	85.000,00
23	**Jahresergebnis des Teilhaushaltes nach Verrechnung der internen Leistungsbeziehungen und vor Veränderung der Rücklagen**	**-120.894,87**	**-182.300,00**	**-176.200,00**	**-103.700,00**	**-104.100,00**	**-104.500,00**

Teilfinanzhaushalt Produkt 56100 Umweltschutzmaßnahmen

Stadt Hagenow

Nr.	Bezeichnung	Ergebnis 2021	Ansatz 2022	Ansatz 2023	Plan 2024	Plan 2025	Plan 2026
1	+ Steuern und ähnliche Abgaben	0,00	0,00	0,00	0,00	0,00	0,00
2	+ Zuwendungen, allgemeine Umlagen und sonstige Transfereinzahlungen	0,00	0,00	0,00	0,00	0,00	0,00
3	+ Einzahlungen der sozialen Sicherung	0,00	0,00	0,00	0,00	0,00	0,00
4	+ Öffentlich-rechtliche Leistungsentgelte	0,00	0,00	0,00	0,00	0,00	0,00
5	+ Privatrechtliche Leistungsentgelte	0,00	0,00	0,00	0,00	0,00	0,00
6	+ Kostenerstattungen und Kostenumlagen	0,00	100,00	100,00	100,00	100,00	100,00
7	+ Zinseinzahlungen und sonstige Finanzeinzahlungen	0,00	0,00	0,00	0,00	0,00	0,00
8	+ Sonstige laufende Einzahlungen	0,00	0,00	0,00	0,00	0,00	0,00
9	**Summe der laufenden Einzahlungen**	**0,00**	**100,00**	**100,00**	**100,00**	**100,00**	**100,00**
10	- Personalauszahlungen	49.899,62	12.400,00	13.300,00	13.800,00	14.200,00	14.600,00
11	- Versorgungsauszahlungen	0,00	0,00	0,00	0,00	0,00	0,00
12	- Auszahlungen für Sach- und Dienstleistungen	695,41	28.000,00	28.000,00	5.000,00	5.000,00	5.000,00
13	- Zuwendungen, Umlagen und sonstige Transferauszahlungen	0,00	0,00	0,00	0,00	0,00	0,00
14	- Auszahlungen der sozialen Sicherung	0,00	0,00	0,00	0,00	0,00	0,00
15	- Zinsauszahlungen und sonstige Finanzauszahlungen	0,00	0,00	0,00	0,00	0,00	0,00
16	- Sonstige laufende Auszahlungen	0,00	50.000,00	50.000,00	0,00	0,00	0,00
17	**Summe der laufenden Auszahlungen**	**50.595,03**	**90.400,00**	**91.300,00**	**18.800,00**	**19.200,00**	**19.600,00**
18	**jahresbezogener Saldo der laufenden Ein- u. Auszahlungen vor planmäßiger Tilgung**	**-50.595,03**	**-90.300,00**	**-91.200,00**	**-18.700,00**	**-19.100,00**	**-19.500,00**
18.1	**Saldo der Ein- und Auszahlungen aus internen Leistungsbeziehungen**	**-71.277,50**	**-92.000,00**	**-85.000,00**	**-85.000,00**	**-85.000,00**	**-85.000,00**
18.2	**jahresbezogener Saldo der laufenden Ein- u. Auszahlungen vor planmäßiger Tilgung nach Verrechnung der internen Leistungsbeziehungen**	**-121.872,53**	**-182.300,00**	**-176.200,00**	**-103.700,00**	**-104.100,00**	**-104.500,00**
19	+ Einzahlungen aus Investitionszuwendungen	0,00	0,00	0,00	0,00	0,00	0,00
20	+ Einzahlungen aus Beiträgen und ähnlichen Entgelten	0,00	0,00	0,00	0,00	0,00	0,00
21	+ Einzahlungen aus Anlagevermögen	0,00	0,00	0,00	0,00	0,00	0,00
22	+ Einzahlungen aus sonstigen Ausleihungen und Kreditgewährungen	0,00	0,00	0,00	0,00	0,00	0,00
23	+ Sonstige Investitionseinzahlungen	0,00	0,00	0,00	0,00	0,00	0,00
24	**Summe der Einzahlungen aus Investitionstätigkeit**	**0,00**	**0,00**	**0,00**	**0,00**	**0,00**	**0,00**
25	- Auszahlungen für Anlagevermögen	0,00	0,00	0,00	0,00	0,00	0,00
26	- Auszahlungen für sonstige Ausleihungen und Kreditgewährungen	0,00	0,00	0,00	0,00	0,00	0,00
27	- Sonstige Investitionsauszahlungen	0,00	0,00	0,00	0,00	0,00	0,00
28	**Summe der Auszahlungen aus Investitionstätigkeit**	**0,00**	**0,00**	**0,00**	**0,00**	**0,00**	**0,00**
29	**Saldo der Ein- und Auszahlungen aus Investitionstätigkeit**	**0,00**	**0,00**	**0,00**	**0,00**	**0,00**	**0,00**
30	**Finanzmittelüberschuss/Finanzmittelfehlbetrag des Teilhaushaltes**	**-121.872,53**	**-182.300,00**	**-176.200,00**	**-103.700,00**	**-104.100,00**	**-104.500,00**

Teilergebnishaushalt Produkt 57301 Kommunale allgemeine Einrichtungen und Unternehmen

Stadt Hagenow

Nr.	Bezeichnung	Ergebnis 2021	Ansatz 2022	Ansatz 2023	Plan 2024	Plan 2025	Plan 2026
01	+ Steuern und ähnliche Abgaben	0,00	0,00	0,00	0,00	0,00	0,00
02	+ Zuwendungen, allgemeine Umlagen und sonstige Transfererträge	1.927,00	1.900,00	1.900,00	1.900,00	1.900,00	1.900,00
415100000	Sonderposten aus Zuwendungen	1.927,00	1.900,00	1.900,00	1.900,00	1.900,00	1.900,00
03	+ Erträge der sozialen Sicherung	0,00	0,00	0,00	0,00	0,00	0,00
04	+ Öffentlich-rechtliche Leistungsentgelte	11.024,20	13.000,00	10.000,00	10.000,00	10.000,00	10.000,00
431900000	Sonstige	11.024,20	13.000,00	10.000,00	10.000,00	10.000,00	10.000,00
05	+ Privatrechtliche Leistungsentgelte	15,00	3.000,00	3.300,00	3.300,00	3.300,00	3.300,00
441100000	Mieten und Pachten, Erbbauzinsen	15,00	3.000,00	3.300,00	3.300,00	3.300,00	3.300,00
06	+ Kostenerstattungen und Kostenumlagen	0,00	0,00	0,00	0,00	0,00	0,00
07	+ Andere aktivierte Eigenleistungen	0,00	0,00	0,00	0,00	0,00	0,00
08	+ Zinserträge und sonstige Finanzerträge	0,00	0,00	0,00	0,00	0,00	0,00
09	+ Sonstige Erträge	3.232,77	0,00	0,00	0,00	0,00	0,00
462700000	Versicherungserstattungen	3.232,77	0,00	0,00	0,00	0,00	0,00
10	**Summe der Erträge (Summe Nr. 1 bis 9)**	**16.198,97**	**17.900,00**	**15.200,00**	**15.200,00**	**15.200,00**	**15.200,00**
11	- Personalaufwendungen	20.787,05	10.300,00	10.900,00	11.300,00	11.700,00	12.100,00
501900000	Sonstige (u.a. ehrenamtlich Tätige der Feuerwehr,berufene Bürger in Ausschüssen)	180,00	400,00	400,00	400,00	400,00	400,00
502210000	Dienstbezüge	15.663,21	7.600,00	8.100,00	8.400,00	8.700,00	9.000,00
502220000	Leistungszulagen	940,68	200,00	200,00	200,00	200,00	200,00
503200000	Arbeitnehmer	599,33	300,00	400,00	400,00	400,00	400,00
504200000	Arbeitnehmer	3.403,83	1.700,00	1.800,00	1.900,00	2.000,00	2.100,00
509000000	Pauschalierte Lohnsteuer (auch Zahlungen über Knappschaft)	0,00	100,00	0,00	0,00	0,00	0,00
12	- Versorgungsaufwendungen	0,00	0,00	0,00	0,00	0,00	0,00
13	- Aufwendungen für Sach- und Dienstleistungen	37.032,45	46.200,00	52.900,00	65.500,00	56.000,00	56.000,00
522200000	Abwasser	1.140,16	1.400,00	1.300,00	1.300,00	1.300,00	1.300,00
522400000	Gas	1.581,13	2.000,00	3.300,00	4.700,00	4.700,00	4.700,00
522600000	Strom	3.937,35	4.100,00	7.300,00	9.900,00	9.900,00	9.900,00
522700000	Wasser	735,43	1.100,00	800,00	800,00	800,00	800,00
523120000	Unterhaltung Außenanlagen	156,50	1.100,00	1.100,00	1.100,00	1.100,00	1.100,00
523130000	Unterhaltung Gebäude	7.996,97	7.600,00	8.000,00	16.600,00	7.100,00	7.100,00
523230000	Bewirtschaftung Gebäude einschl. Bestandteile, die dem Gebäude zuzurechnen sind	20.900,42	26.400,00	28.600,00	28.600,00	28.600,00	28.600,00
523380000	Unterhaltung Straßen, Wege, Plätze und Verkehrslenkungsanlagen	0,00	500,00	500,00	500,00	500,00	500,00
523700000	Unterhaltung der Betriebs- und Geschäftsausstattung	0,00	400,00	400,00	400,00	400,00	400,00
523800000	Geringwertige Geräte, Ausstattungs-, Ausrüstungs- u. sonst. Gebrauchsgegenstände	579,00	800,00	800,00	800,00	800,00	800,00
524900000	Sonstige Aufwendungen für Sachleistungen und Verbrauchsmittel	5,49	800,00	800,00	800,00	800,00	800,00
14	- Abschreibungen	9.393,41	9.500,00	9.400,00	9.200,00	8.900,00	8.900,00
534200000	mit sozialen Einrichtungen	52,13	100,00	100,00	100,00	100,00	100,00
534900000	mit sonstigen Gebäuden	9.341,28	9.400,00	9.300,00	9.100,00	8.800,00	8.800,00
15	- Zuwendungen, Umlagen und sonstige Transferaufwendungen	0,00	0,00	0,00	0,00	0,00	0,00
16	- Aufwendungen der sozialen Sicherung	0,00	0,00	0,00	0,00	0,00	0,00
17	- Zinsaufwendungen und sonstige Finanzaufwendungen	0,00	0,00	0,00	0,00	0,00	0,00
18	- Sonstige Aufwendungen	2.147,90	2.500,00	2.600,00	2.600,00	2.600,00	2.600,00
562100000	Mieten, Pachten und Erbbauzinsen	1.737,40	1.800,00	1.800,00	1.800,00	1.800,00	1.800,00
564110000	Gebäudeversicherungen	369,69	500,00	600,00	600,00	600,00	600,00
564190000	Sonstige Versicherungen	40,81	200,00	200,00	200,00	200,00	200,00
19	**Summe der Aufwendungen (Summe Nr. 11 bis 18)**	**69.360,81**	**68.500,00**	**75.800,00**	**88.600,00**	**79.200,00**	**79.600,00**
20	**Jahresergebnis des Teilhaushaltes vor Verrechnung der internen Leistungsbeziehungen und vor Veränderung der Rücklagen**	**-53.161,84**	**-50.600,00**	**-60.600,00**	**-73.400,00**	**-64.000,00**	**-64.400,00**

Teilergebnishaushalt Produkt 57301 Kommunale allgemeine Einrichtungen und Unternehmen

Stadt Hagenow

Nr.	Bezeichnung	Ergebnis 2021	Ansatz 2022	Ansatz 2023	Plan 2024	Plan 2025	Plan 2026
21	+ Erträge aus internen Leistungsbeziehungen	0,00	0,00	0,00	0,00	0,00	0,00
22	- Aufwendungen aus internen Leistungsbeziehungen	19.718,32	16.000,00	21.000,00	21.000,00	21.000,00	21.000,00
581100000	Innere Verrechnung - Bauhofleistungen	19.718,32	16.000,00	21.000,00	21.000,00	21.000,00	21.000,00
23	**Jahresergebnis des Teilhaushaltes nach Verrechnung der internen Leistungsbeziehungen und vor Veränderung der Rücklagen**	**-72.880,16**	**-66.600,00**	**-81.600,00**	**-94.400,00**	**-85.000,00**	**-85.400,00**

Teilfinanzhaushalt Produkt 57301 Kommunale allgemeine Einrichtungen und Unternehmen

Stadt Hagenow

Nr.	Bezeichnung	Ergebnis 2021	Ansatz 2022	Ansatz 2023	Plan 2024	Plan 2025	Plan 2026
1	+ Steuern und ähnliche Abgaben	0,00	0,00	0,00	0,00	0,00	0,00
2	+ Zuwendungen, allgemeine Umlagen und sonstige Transfereinzahlungen	0,00	0,00	0,00	0,00	0,00	0,00
3	+ Einzahlungen der sozialen Sicherung	0,00	0,00	0,00	0,00	0,00	0,00
4	+ Öffentlich-rechtliche Leistungsentgelte	11.646,90	13.000,00	10.000,00	10.000,00	10.000,00	10.000,00
5	+ Privatrechtliche Leistungsentgelte	0,00	3.000,00	3.300,00	3.300,00	3.300,00	3.300,00
6	+ Kostenerstattungen und Kostenumlagen	0,00	0,00	0,00	0,00	0,00	0,00
7	+ Zinseinzahlungen und sonstige Finanzeinzahlungen	0,00	0,00	0,00	0,00	0,00	0,00
8	+ Sonstige laufende Einzahlungen	4.140,31	0,00	0,00	0,00	0,00	0,00
9	**Summe der laufenden Einzahlungen**	**15.787,21**	**16.000,00**	**13.300,00**	**13.300,00**	**13.300,00**	**13.300,00**
10	- Personalauszahlungen	20.680,05	10.300,00	10.900,00	11.300,00	11.700,00	12.100,00
11	- Versorgungsauszahlungen	0,00	0,00	0,00	0,00	0,00	0,00
12	- Auszahlungen für Sach- und Dienstleistungen	37.285,85	46.200,00	52.900,00	65.500,00	56.000,00	56.000,00
13	- Zuwendungen, Umlagen und sonstige Transferauszahlungen	0,00	0,00	0,00	0,00	0,00	0,00
14	- Auszahlungen der sozialen Sicherung	0,00	0,00	0,00	0,00	0,00	0,00
15	- Zinsauszahlungen und sonstige Finanzauszahlungen	0,00	0,00	0,00	0,00	0,00	0,00
16	- Sonstige laufende Auszahlungen	2.147,90	2.500,00	2.600,00	2.600,00	2.600,00	2.600,00
17	**Summe der laufenden Auszahlungen**	**60.113,80**	**59.000,00**	**66.400,00**	**79.400,00**	**70.300,00**	**70.700,00**
18	**jahresbezogener Saldo der laufenden Ein- u. Auszahlungen vor planmäßiger Tilgung**	**-44.326,59**	**-43.000,00**	**-53.100,00**	**-66.100,00**	**-57.000,00**	**-57.400,00**
18.1	**Saldo der Ein- und Auszahlungen aus internen Leistungsbeziehungen**	**-19.718,32**	**-16.000,00**	**-21.000,00**	**-21.000,00**	**-21.000,00**	**-21.000,00**
18.2	**jahresbezogener Saldo der laufenden Ein- u. Auszahlungen vor planmäßiger Tilgung nach Verrechnung der internen Leistungsbeziehungen**	**-64.044,91**	**-59.000,00**	**-74.100,00**	**-87.100,00**	**-78.000,00**	**-78.400,00**
19	+ Einzahlungen aus Investitionszuwendungen	0,00	0,00	0,00	0,00	0,00	0,00
20	+ Einzahlungen aus Beiträgen und ähnlichen Entgelten	0,00	0,00	0,00	0,00	0,00	0,00
21	+ Einzahlungen aus Anlagevermögen	0,00	0,00	0,00	0,00	0,00	0,00
22	+ Einzahlungen aus sonstigen Ausleihungen und Kreditgewährungen	0,00	0,00	0,00	0,00	0,00	0,00
23	+ Sonstige Investitionseinzahlungen	0,00	0,00	0,00	0,00	0,00	0,00
24	**Summe der Einzahlungen aus Investitionstätigkeit**	**0,00**	**0,00**	**0,00**	**0,00**	**0,00**	**0,00**
25	- Auszahlungen für Anlagevermögen	0,00	0,00	0,00	0,00	0,00	0,00
26	- Auszahlungen für sonstige Ausleihungen und Kreditgewährungen	0,00	0,00	0,00	0,00	0,00	0,00
27	- Sonstige Investitionsauszahlungen	0,00	0,00	0,00	0,00	0,00	0,00
28	**Summe der Auszahlungen aus Investitionstätigkeit**	**0,00**	**0,00**	**0,00**	**0,00**	**0,00**	**0,00**
29	**Saldo der Ein- und Auszahlungen aus Investitionstätigkeit**	**0,00**	**0,00**	**0,00**	**0,00**	**0,00**	**0,00**
30	**Finanzmittelüberschuss/Finanzmittelfehlbetrag des Teilhaushaltes**	**-64.044,91**	**-59.000,00**	**-74.100,00**	**-87.100,00**	**-78.000,00**	**-78.400,00**

12.5 Teilhaushalt 5 - Zentrale Finanzleistungen

Muster 9
(zu § 4 GemHVO-Doppik)

Teilergebnishaushalt Teilhaushalt 5 Zentrale Finanzleistungen

Stadt Hagenow

Verantwortlich: Herr Wilken, Fachbereichsleiter

Nr.			Ertrags- und Aufwandsarten (gemäß § 4 Absatz 5 GemHVO-Doppik)	Summe aller Produkte	Wesentliche Produkte	Sonstige Produkte			
					Steuern, allgemeine Zuweisungen, allgemeine Umlagen	Sonstige allgemeine Finanzwirtschaft	Beteiligungen		
					61100	61200	62600		
				in €					
1		+	Steuern und ähnliche Abgaben	12.539.500,00	12.539.500,00	0,00	0,00		
2		+	Zuwendungen, allgemeine Umlagen und sonstige Transfererträge	6.574.400,00	6.574.400,00	0,00	0,00		
3		+	Erträge der sozialen Sicherung	0,00	0,00	0,00	0,00		
4		+	Öffentlich-rechtliche Leistungsentgelte	0,00	0,00	0,00	0,00		
5		+	Privatrechtliche Leistungsentgelte	0,00	0,00	0,00	0,00		
6		+	Kostenerstattungen und Kostenumlagen	0,00	0,00	0,00	0,00		
7		+	Andere aktivierte Eigenleistungen	0,00	0,00	0,00	0,00		
8		+	Zinserträge und sonstige Finanzerträge	120.100,00	10.000,00	100,00	110.000,00		
9		+	Sonstige laufende Erträge	35.000,00	0,00	35.000,00	0,00		
10			**Summe der Erträge (Summe der Nummern 1 bis 9)**	**19.269.000,00**	**19.123.900,00**	**35.100,00**	**110.000,00**		
11		-	Personalaufwendungen	0,00	0,00	0,00	0,00		
12		-	Versorgungsaufwendungen	0,00	0,00	0,00	0,00		
13		-	Aufwendungen für Sach- und Dienstleistungen	0,00	0,00	0,00	0,00		
14		-	Abschreibungen	59.400,00	0,00	0,00	59.400,00		
15		-	Zuwendungen, Umlagen und sonstige Transferaufwendungen	8.276.900,00	8.276.900,00	0,00	0,00		
16		-	Aufwendungen der sozialen Sicherung	0,00	0,00	0,00	0,00		
17		-	Zinsaufwendungen und sonstige Finanzaufwendungen	70.300,00	3.000,00	67.300,00	0,00		
18		-	Sonstige Aufwendungen	3.000,00	2.000,00	1.000,00	0,00		
19			**Summe der Aufwendungen (Summe der Nummern 11 bis 18)**	**8.409.600,00**	**8.281.900,00**	**68.300,00**	**59.400,00**		
20			**Jahresergebnis des Teilhaushaltes vor Verrechnung der internen Leistungsbeziehungen und vor Veränderung der Rücklagen(Saldo der Nummern 10 und 19)**	**10.859.400,00**	**10.842.000,00**	**-33.200,00**	**50.600,00**		
21		+	Erträge aus internen Leistungsbeziehungen	0,00	0,00	0,00	0,00		
22		-	Aufwendungen aus internen Leistungsbeziehungen	0,00	0,00	0,00	0,00		
23			**Jahresergebnis des Teilhaushaltes nach Verrechnung der internen Leistungsbeziehungen und vor Veränderung der Rücklagen(Nummer 20 zuzüglich Nummer 21 abzüglich Nummer 22)**	**10.859.400,00**	**10.842.000,00**	**-33.200,00**	**50.600,00**		

Muster 9
(zu § 4 GemHVO-Doppik)

Teilfinanzhaushalt Teilhaushalt 5 Zentrale Finanzleistungen

Stadt Hagenow

Nr.	Ein- und Auszahlungssarten (gemäß § 4 Absatz 6 GemHVO-Doppik)			Summe aller Produkte	Wesentliche Produkte	Sonstige Produkte			
					Steuern, allgemeine Zuweisungen, allgemeine Umlagen	Sonstige allgemeine Finanzwirtschaft	Beteiligungen		
					61100	61200	62600		
				in €					
1		+	Steuern und ähnliche Abgaben	12.539.500,00	12.539.500,00	0,00	0,00		
2		+	Zuwendungen, allgemeine Umlagen und sonstige Transfereinzahlungen	6.574.400,00	6.574.400,00	0,00	0,00		
3		+	Einzahlungen der sozialen Sicherung	0,00	0,00	0,00	0,00		
4		+	Öffentlich-rechtliche Leistungsentgelte	0,00	0,00	0,00	0,00		
5		+	Privatrechtliche Leistungsentgelte	0,00	0,00	0,00	0,00		
6		+	Kostenerstattungen und Kostenumlagen	0,00	0,00	0,00	0,00		
7		+	Zinseinzahlungen und sonstige Finanzeinzahlungen	120.100,00	10.000,00	100,00	110.000,00		
8		+	Sonstige laufende Einzahlungen	35.000,00	0,00	35.000,00	0,00		
9			**Summe der laufenden Einzahlungen (Summe der Nummern 1 bis 8)**	**19.269.000,00**	**19.123.900,00**	**35.100,00**	**110.000,00**		
10		-	Personalauszahlungen	0,00	0,00	0,00	0,00		
11		-	Versorgungsauszahlungen	0,00	0,00	0,00	0,00		
12		-	Auszahlungen für Sach- und Dienstleistungen	0,00	0,00	0,00	0,00		
13		-	Zuwendungen, Umlagen und sonstige Transferauszahlungen	8.276.900,00	8.276.900,00	0,00	0,00		
14		-	Auszahlungen der sozialen Sicherung	0,00	0,00	0,00	0,00		
15		-	Zinsauszahlungen und sonstige Finanzauszahlungen	70.300,00	3.000,00	67.300,00	0,00		
16		-	Sonstige laufende Auszahlungen	0,00	0,00	0,00	0,00		
17			**Summe der laufenden Auszahlungen (Summe der Nummern 10 bis 16)**	**8.347.200,00**	**8.279.900,00**	**67.300,00**	**0,00**		
18			**jahresbezogener Saldo der laufenden Ein- und Auszahlungen vor planmäßiger Tilgung (Saldo der Nummern 9 und 17)**	**10.921.800,00**	**10.844.000,00**	**-32.200,00**	**110.000,00**		
18.1			**Saldo der Ein- und Auszahlungen aus internen Leistungsbeziehungen**	**0,00**	**0,00**	**0,00**	**0,00**		
18.2			**jahresbezogener Saldo der laufenden Ein- und Auszahlungen vor planmäßiger Tilgung nach Verrechnung der internen Leistungsbeziehungen(Summe der Nummern 18 und 18.1)**	**10.921.800,00**	**10.844.000,00**	**-32.200,00**	**110.000,00**		
19		+	Einzahlungen aus Investitionszuwendungen	909.400,00	909.400,00	0,00	0,00		
20		+	Einzahlungen aus Beiträgen und ähnlichen Entgelten	0,00	0,00	0,00	0,00		
21		+	Einzahlungen aus Anlagevermögen	0,00	0,00	0,00	0,00		
22		+	Einzahlungen aus sonstigen Ausleihungen und Kreditgewährungen	200,00	0,00	200,00	0,00		
23		+	Sonstige Investitionseinzahlungen	0,00	0,00	0,00	0,00		
24			**Summe der Einzahlungen aus Investitionstätigkeit(Summe der Nummern 19 bis 23)**	**909.600,00**	**909.400,00**	**200,00**	**0,00**		
25		-	Auszahlungen für Anlagevermögen	0,00	0,00	0,00	0,00		
26		-	Auszahlungen für sonstige Ausleihungen und Kreditgewährungen	0,00	0,00	0,00	0,00		
27		-	Sonstige Investitionsauszahlungen	0,00	0,00	0,00	0,00		
28			**Summe der Auszahlungen aus Investitionstätigkeit(Summe der Nummern 25 bis 27)**	**0,00**	**0,00**	**0,00**	**0,00**		
29			**Saldo der Ein- und Auszahlungen aus Investitionstätigkeit(Saldo der Nummern 24 und 28)**	**909.600,00**	**909.400,00**	**200,00**	**0,00**		
30			**Finanzmittelüberschuss/Finanzmittelfehlbetrag des Teilhaushaltes(Summe der Nummern 18.2 und 29)**	**11.831.400,00**	**11.753.400,00**	**-32.000,00**	**110.000,00**		

Produkt 61100 Steuern, allgemeine Zuweisungen, allgemeine Umlagen

Stadt Hagenow

Produktbereich	61	Allgemeine Finanzwirtschaft
Produktgruppe	611	Steuern, allgemeine Zuweisungen, allgemeine Umlagen
Produkt	61100	Steuern, allgemeine Zuweisungen, allgemeine Umlagen

Prod.-verantwortung	Herr Wilken, Fachbereichsleiter
Produktbeschreibung	Das Produkt beinhaltet die allgemeinen Deckungsmittel, wie Steuern, Steuerbeteiligungen, allgemeine Zuweisungen, erhaltene und abzuführende Umlagen, Zuweisungen aus dem Finanzausgleich und Ausgleichszahlungen.
Auftragsgrundlage	Kommunalabgabengesetz, Finanzausgleichsgesetz, Kommunalverfassung, Haushaltssatzung, Bundes- und Landesgesetze, Abgabenordnung, Grundsteuergesetz, Gewerbesteuerrecht
Art der Aufgabe	Pflichtaufgabe
Produktart	extern
Zielgruppe	Unternehmen, Behörden, Einwohner
Ziele	Möglichst hoher Deckungsbeitrag für den Haushalt Sicherung einer geordneten kommunalen Haushaltswirtschaft
Leistungen	611000101 Steuern 611000102 Allgemeine Zuweisungen 611000103 Allgemeine Umlagen

Teilergebnishaushalt Produkt 61100 Steuern, allgemeine Zuweisungen, allgemeine Umlagen

Stadt Hagenow

Nr.	Bezeichnung	Ergebnis 2021	Ansatz 2022	Ansatz 2023	Plan 2024	Plan 2025	Plan 2026
01	+ Steuern und ähnliche Abgaben	12.442.542,85	12.074.300,00	12.539.500,00	13.071.600,00	13.510.200,00	13.866.900,00
401110000	Grundsteuer A von Fremdschuldnern	34.864,69	35.000,00	35.000,00	35.000,00	35.000,00	35.000,00
401120000	Grundsteuer A bei Identität von Steuerschuldner und Steuergläubiger	524,95	500,00	500,00	500,00	500,00	500,00
401210000	Grundsteuer B von Fremdschuldnern	1.325.672,70	1.329.000,00	1.332.000,00	1.335.000,00	1.338.000,00	1.341.000,00
401220000	Grundsteuer B bei Identität von Steuerschuldner und Steuergläubiger	67.196,31	67.300,00	60.000,00	60.000,00	60.000,00	60.000,00
401300000	Gewerbesteuer	5.906.104,97	5.600.000,00	5.700.000,00	5.900.000,00	6.000.000,00	6.100.000,00
402100000	Gemeindeanteil an der Einkommensteuer	3.718.949,47	3.762.200,00	4.141.400,00	4.411.100,00	4.688.200,00	4.921.500,00
402200000	Gemeindeanteil an der Umsatzsteuer	1.220.934,11	1.042.300,00	1.032.600,00	1.091.000,00	1.149.500,00	1.168.900,00
403100000	Vergnügungssteuer	113.984,49	180.000,00	180.000,00	180.000,00	180.000,00	180.000,00
403200000	Hundesteuer	54.311,16	58.000,00	58.000,00	59.000,00	59.000,00	60.000,00
02	+ Zuwendungen, allgemeine Umlagen und sonstige Transfererträge	6.565.771,98	5.971.600,00	6.574.400,00	6.534.400,00	6.362.700,00	6.086.200,00
411100000	vom Land (Schlüsselzuweisungen)	5.983.646,87	5.438.900,00	5.999.500,00	5.959.500,00	5.787.800,00	5.511.300,00
413200000	vom Land - für übertragene Aufgaben (§ 22 FAG M-V)	531.425,11	532.700,00	574.900,00	574.900,00	574.900,00	574.900,00
413230000	vom Land - Pauschaler Ausgleich von Gewerbesteuermindereinnahmen (§ 36 FAG M-V)	50.700,00	0,00	0,00	0,00	0,00	0,00
03	+ Erträge der sozialen Sicherung	0,00	0,00	0,00	0,00	0,00	0,00
04	+ Öffentlich-rechtliche Leistungsentgelte	0,00	0,00	0,00	0,00	0,00	0,00
05	+ Privatrechtliche Leistungsentgelte	0,00	0,00	0,00	0,00	0,00	0,00
06	+ Kostenerstattungen und Kostenumlagen	0,00	0,00	0,00	0,00	0,00	0,00
07	+ Andere aktivierte Eigenleistungen	0,00	0,00	0,00	0,00	0,00	0,00
08	+ Zinserträge und sonstige Finanzerträge	38.256,50	15.000,00	10.000,00	10.000,00	10.000,00	10.000,00
479200000	Vollverzinsung aus Gewerbesteuer (§ 233a AO)	38.256,50	15.000,00	10.000,00	10.000,00	10.000,00	10.000,00
09	+ Sonstige Erträge	2.961,22	0,00	0,00	0,00	0,00	0,00
466110000	Erträge aus der Auflösung von Wertberichtigungen auf Forderungen	2.961,22	0,00	0,00	0,00	0,00	0,00
10	**Summe der Erträge (Summe Nr. 1 bis 9)**	**19.049.532,55**	**18.060.900,00**	**19.123.900,00**	**19.616.000,00**	**19.882.900,00**	**19.963.100,00**
11	- Personalaufwendungen	0,00	0,00	0,00	0,00	0,00	0,00
12	- Versorgungsaufwendungen	0,00	0,00	0,00	0,00	0,00	0,00
13	- Aufwendungen für Sach- und Dienstleistungen	0,00	0,00	0,00	0,00	0,00	0,00
14	- Abschreibungen	0,00	0,00	0,00	0,00	0,00	0,00
15	- Zuwendungen, Umlagen und sonstige Transferaufwendungen	6.805.883,87	7.842.600,00	8.276.900,00	8.329.100,00	8.410.500,00	8.522.900,00
543100000	Gewerbesteuerumlage	565.935,03	544.500,00	554.200,00	573.700,00	583.400,00	593.100,00
544210000	Landkreise (Kreisumlage)	6.239.948,84	7.298.100,00	7.722.700,00	7.755.400,00	7.827.100,00	7.929.800,00
16	- Aufwendungen der sozialen Sicherung	0,00	0,00	0,00	0,00	0,00	0,00
17	- Zinsaufwendungen und sonstige Finanzaufwendungen	15.671,50	6.000,00	3.000,00	3.000,00	3.000,00	3.000,00
579100000	aus der Vollverzinsung der Gewerbesteuer (§ 233a AO)	15.671,50	6.000,00	3.000,00	3.000,00	3.000,00	3.000,00
18	- Sonstige Aufwendungen	48,66	20.000,00	2.000,00	2.000,00	2.000,00	2.000,00
565510000	Einzelwertberichtigung	48,66	20.000,00	2.000,00	2.000,00	2.000,00	2.000,00
19	**Summe der Aufwendungen (Summe Nr. 11 bis 18)**	**6.821.604,03**	**7.868.600,00**	**8.281.900,00**	**8.334.100,00**	**8.415.500,00**	**8.527.900,00**
20	**Jahresergebnis des Teilhaushaltes vor Verrechnung der internen Leistungsbeziehungen und vor Veränderung der Rücklagen**	**12.227.928,52**	**10.192.300,00**	**10.842.000,00**	**11.281.900,00**	**11.467.400,00**	**11.435.200,00**
21	+ Erträge aus internen Leistungsbeziehungen	0,00	0,00	0,00	0,00	0,00	0,00
22	- Aufwendungen aus internen Leistungsbeziehungen	0,00	0,00	0,00	0,00	0,00	0,00
23	**Jahresergebnis des Teilhaushaltes nach Verrechnung der internen Leistungsbeziehungen und vor Veränderung der Rücklagen**	**12.227.928,52**	**10.192.300,00**	**10.842.000,00**	**11.281.900,00**	**11.467.400,00**	**11.435.200,00**

Teilfinanzhaushalt Produkt 61100 Steuern, allgemeine Zuweisungen, allgemeine Umlagen

Stadt Hagenow

Nr.	Bezeichnung	Ergebnis 2021	Ansatz 2022	Ansatz 2023	Plan 2024	Plan 2025	Plan 2026
1	+ Steuern und ähnliche Abgaben	12.162.232,69	12.074.300,00	12.539.500,00	13.071.600,00	13.510.200,00	13.866.900,00
2	+ Zuwendungen, allgemeine Umlagen und sonstige Transfereinzahlungen	6.565.771,98	5.971.600,00	6.574.400,00	6.534.400,00	6.362.700,00	6.086.200,00
3	+ Einzahlungen der sozialen Sicherung	0,00	0,00	0,00	0,00	0,00	0,00
4	+ Öffentlich-rechtliche Leistungsentgelte	0,00	0,00	0,00	0,00	0,00	0,00
5	+ Privatrechtliche Leistungsentgelte	0,00	0,00	0,00	0,00	0,00	0,00
6	+ Kostenerstattungen und Kostenumlagen	0,00	0,00	0,00	0,00	0,00	0,00
7	+ Zinseinzahlungen und sonstige Finanzeinzahlungen	25.912,50	15.000,00	10.000,00	10.000,00	10.000,00	10.000,00
8	+ Sonstige laufende Einzahlungen	217,56	0,00	0,00	0,00	0,00	0,00
9	**Summe der laufenden Einzahlungen**	**18.754.134,73**	**18.060.900,00**	**19.123.900,00**	**19.616.000,00**	**19.882.900,00**	**19.963.100,00**
10	- Personalauszahlungen	0,00	0,00	0,00	0,00	0,00	0,00
11	- Versorgungsauszahlungen	0,00	0,00	0,00	0,00	0,00	0,00
12	- Auszahlungen für Sach- und Dienstleistungen	0,00	0,00	0,00	0,00	0,00	0,00
13	- Zuwendungen, Umlagen und sonstige Transferauszahlungen	6.789.602,06	7.842.600,00	8.276.900,00	8.329.100,00	8.410.500,00	8.522.900,00
14	- Auszahlungen der sozialen Sicherung	0,00	0,00	0,00	0,00	0,00	0,00
15	- Zinsauszahlungen und sonstige Finanzauszahlungen	15.671,50	6.000,00	3.000,00	3.000,00	3.000,00	3.000,00
16	- Sonstige laufende Auszahlungen	0,00	0,00	0,00	0,00	0,00	0,00
17	**Summe der laufenden Auszahlungen**	**6.805.273,56**	**7.848.600,00**	**8.279.900,00**	**8.332.100,00**	**8.413.500,00**	**8.525.900,00**
18	**jahresbezogener Saldo der laufenden Ein- u. Auszahlungen vor planmäßiger Tilgung**	**11.948.861,17**	**10.212.300,00**	**10.844.000,00**	**11.283.900,00**	**11.469.400,00**	**11.437.200,00**
18.1	**Saldo der Ein- und Auszahlungen aus internen Leistungsbeziehungen**	**0,00**	**0,00**	**0,00**	**0,00**	**0,00**	**0,00**
18.2	**jahresbezogener Saldo der laufenden Ein- u. Auszahlungen vor planmäßiger Tilgung nach Verrechnung der internen Leistungsbeziehungen**	**11.948.861,17**	**10.212.300,00**	**10.844.000,00**	**11.283.900,00**	**11.469.400,00**	**11.437.200,00**
19	+ Einzahlungen aus Investitionszuwendungen	1.147.921,15	1.060.600,00	909.400,00	823.000,00	731.100,00	719.600,00
681420000	vom Land	1.147.921,15	1.060.600,00	909.400,00	823.000,00	731.100,00	719.600,00
20	+ Einzahlungen aus Beiträgen und ähnlichen Entgelten	0,00	0,00	0,00	0,00	0,00	0,00
21	+ Einzahlungen aus Anlagevermögen	0,00	0,00	0,00	0,00	0,00	0,00
22	+ Einzahlungen aus sonstigen Ausleihungen und Kreditgewährungen	0,00	0,00	0,00	0,00	0,00	0,00
23	+ Sonstige Investitionseinzahlungen	0,00	0,00	0,00	0,00	0,00	0,00
24	**Summe der Einzahlungen aus Investitionstätigkeit**	**1.147.921,15**	**1.060.600,00**	**909.400,00**	**823.000,00**	**731.100,00**	**719.600,00**
25	- Auszahlungen für Anlagevermögen	0,00	0,00	0,00	0,00	0,00	0,00
26	- Auszahlungen für sonstige Ausleihungen und Kreditgewährungen	0,00	0,00	0,00	0,00	0,00	0,00
27	- Sonstige Investitionsauszahlungen	0,00	0,00	0,00	0,00	0,00	0,00
28	**Summe der Auszahlungen aus Investitionstätigkeit**	**0,00**	**0,00**	**0,00**	**0,00**	**0,00**	**0,00**
29	**Saldo der Ein- und Auszahlungen aus Investitionstätigkeit**	**1.147.921,15**	**1.060.600,00**	**909.400,00**	**823.000,00**	**731.100,00**	**719.600,00**
30	**Finanzmittelüberschuss/Finanzmittelfehlbetrag des Teilhaushaltes**	**13.096.782,32**	**11.272.900,00**	**11.753.400,00**	**12.106.900,00**	**12.200.500,00**	**12.156.800,00**

Teilergebnishaushalt Produkt 61200 Sonstige allgemeine Finanzwirtschaft

Stadt Hagenow

Nr.	Bezeichnung	Ergebnis 2021	Ansatz 2022	Ansatz 2023	Plan 2024	Plan 2025	Plan 2026
01	+ Steuern und ähnliche Abgaben	0,00	0,00	0,00	0,00	0,00	0,00
02	+ Zuwendungen, allgemeine Umlagen und sonstige Transfererträge	0,00	0,00	0,00	0,00	0,00	0,00
03	+ Erträge der sozialen Sicherung	0,00	0,00	0,00	0,00	0,00	0,00
04	+ Öffentlich-rechtliche Leistungsentgelte	0,00	0,00	0,00	0,00	0,00	0,00
05	+ Privatrechtliche Leistungsentgelte	0,00	0,00	0,00	0,00	0,00	0,00
06	+ Kostenerstattungen und Kostenumlagen	0,00	0,00	0,00	0,00	0,00	0,00
07	+ Andere aktivierte Eigenleistungen	0,00	0,00	0,00	0,00	0,00	0,00
08	+ Zinserträge und sonstige Finanzerträge	115,41	100,00	100,00	100,00	100,00	100,00
479300000	aus Darlehen an Privatpersonen	115,41	100,00	100,00	100,00	100,00	100,00
09	+ Sonstige Erträge	38.199,90	35.000,00	35.000,00	36.000,00	37.000,00	37.000,00
462200000	Säumniszuschläge, Mahngebühren, Zustellungsgebühren und u.a.	37.776,29	35.000,00	35.000,00	36.000,00	37.000,00	37.000,00
466110000	Erträge aus der Auflösung von Wertberichtigungen auf Forderungen	423,61	0,00	0,00	0,00	0,00	0,00
10	**Summe der Erträge (Summe Nr. 1 bis 9)**	**38.315,31**	**35.100,00**	**35.100,00**	**36.100,00**	**37.100,00**	**37.100,00**
11	- Personalaufwendungen	0,00	0,00	0,00	0,00	0,00	0,00
12	- Versorgungsaufwendungen	0,00	0,00	0,00	0,00	0,00	0,00
13	- Aufwendungen für Sach- und Dienstleistungen	0,00	0,00	0,00	0,00	0,00	0,00
14	- Abschreibungen	0,00	0,00	0,00	0,00	0,00	0,00
15	- Zuwendungen, Umlagen und sonstige Transferaufwendungen	0,00	0,00	0,00	0,00	0,00	0,00
16	- Aufwendungen der sozialen Sicherung	0,00	0,00	0,00	0,00	0,00	0,00
17	- Zinsaufwendungen und sonstige Finanzaufwendungen	52.513,11	37.600,00	67.300,00	186.700,00	375.500,00	575.300,00
575110000	an Banken	26.367,80	21.600,00	65.800,00	185.200,00	372.500,00	564.800,00
575121000	an Sparkassen - Zinsen Kassenkredite	0,00	1.000,00	1.000,00	1.000,00	2.500,00	10.000,00
579900000	Sonstige	26.145,31	15.000,00	500,00	500,00	500,00	500,00
18	- Sonstige Aufwendungen	0,00	2.500,00	1.000,00	1.000,00	1.000,00	1.000,00
565510000	Einzelwertberichtigung	0,00	2.500,00	1.000,00	1.000,00	1.000,00	1.000,00
19	**Summe der Aufwendungen (Summe Nr. 11 bis 18)**	**52.513,11**	**40.100,00**	**68.300,00**	**187.700,00**	**376.500,00**	**576.300,00**
20	**Jahresergebnis des Teilhaushaltes vor Verrechnung der internen Leistungsbeziehungen und vor Veränderung der Rücklagen**	**-14.197,80**	**-5.000,00**	**-33.200,00**	**-151.600,00**	**-339.400,00**	**-539.200,00**
21	+ Erträge aus internen Leistungsbeziehungen	0,00	0,00	0,00	0,00	0,00	0,00
22	- Aufwendungen aus internen Leistungsbeziehungen	0,00	0,00	0,00	0,00	0,00	0,00
23	**Jahresergebnis des Teilhaushaltes nach Verrechnung der internen Leistungsbeziehungen und vor Veränderung der Rücklagen**	**-14.197,80**	**-5.000,00**	**-33.200,00**	**-151.600,00**	**-339.400,00**	**-539.200,00**

Teilfinanzhaushalt Produkt 61200 Sonstige allgemeine Finanzwirtschaft

Stadt Hagenow

Nr.	Bezeichnung	Ergebnis 2021	Ansatz 2022	Ansatz 2023	Plan 2024	Plan 2025	Plan 2026
1	+ Steuern und ähnliche Abgaben	0,00	0,00	0,00	0,00	0,00	0,00
2	+ Zuwendungen, allgemeine Umlagen und sonstige Transfereinzahlungen	0,00	0,00	0,00	0,00	0,00	0,00
3	+ Einzahlungen der sozialen Sicherung	0,00	0,00	0,00	0,00	0,00	0,00
4	+ Öffentlich-rechtliche Leistungsentgelte	0,00	0,00	0,00	0,00	0,00	0,00
5	+ Privatrechtliche Leistungsentgelte	0,00	0,00	0,00	0,00	0,00	0,00
6	+ Kostenerstattungen und Kostenumlagen	0,00	0,00	0,00	0,00	0,00	0,00
7	+ Zinseinzahlungen und sonstige Finanzeinzahlungen	1.346,91	100,00	100,00	100,00	100,00	100,00
8	+ Sonstige laufende Einzahlungen	30.194,48	35.000,00	35.000,00	36.000,00	37.000,00	37.000,00
9	**Summe der laufenden Einzahlungen**	**31.541,39**	**35.100,00**	**35.100,00**	**36.100,00**	**37.100,00**	**37.100,00**
10	- Personalauszahlungen	0,00	0,00	0,00	0,00	0,00	0,00
11	- Versorgungsauszahlungen	0,00	0,00	0,00	0,00	0,00	0,00
12	- Auszahlungen für Sach- und Dienstleistungen	0,00	0,00	0,00	0,00	0,00	0,00
13	- Zuwendungen, Umlagen und sonstige Transferauszahlungen	0,00	0,00	0,00	0,00	0,00	0,00
14	- Auszahlungen der sozialen Sicherung	0,00	0,00	0,00	0,00	0,00	0,00
15	- Zinsauszahlungen und sonstige Finanzauszahlungen	52.393,23	37.600,00	67.300,00	186.700,00	375.500,00	575.300,00
16	- Sonstige laufende Auszahlungen	4.000.000,00	5.300.000,00	0,00	0,00	0,00	0,00
17	**Summe der laufenden Auszahlungen**	**4.052.393,23**	**5.337.600,00**	**67.300,00**	**186.700,00**	**375.500,00**	**575.300,00**
18	**jahresbezogener Saldo der laufenden Ein- u. Auszahlungen vor planmäßiger Tilgung**	**-4.020.851,84**	**-5.302.500,00**	**-32.200,00**	**-150.600,00**	**-338.400,00**	**-538.200,00**
18.1	**Saldo der Ein- und Auszahlungen aus internen Leistungsbeziehungen**	**0,00**	**0,00**	**0,00**	**0,00**	**0,00**	**0,00**
18.2	**jahresbezogener Saldo der laufenden Ein- u. Auszahlungen vor planmäßiger Tilgung nach Verrechnung der internen Leistungsbeziehungen**	**-4.020.851,84**	**-5.302.500,00**	**-32.200,00**	**-150.600,00**	**-338.400,00**	**-538.200,00**
19	+ Einzahlungen aus Investitionszuwendungen	0,00	0,00	0,00	0,00	0,00	0,00
20	+ Einzahlungen aus Beiträgen und ähnlichen Entgelten	0,00	0,00	0,00	0,00	0,00	0,00
21	+ Einzahlungen aus Anlagevermögen	0,00	0,00	0,00	0,00	0,00	0,00
22	+ Einzahlungen aus sonstigen Ausleihungen und Kreditgewährungen	230,83	200,00	200,00	200,00	200,00	200,00
687600000	vom sonstigen inländischen Bereich	230,83	200,00	200,00	200,00	200,00	200,00
23	+ Sonstige Investitionseinzahlungen	4.000.000,00	5.300.000,00	0,00	0,00	0,00	0,00
689100000	Einzahlungsverrechnung gemäß § 12 Nr. 4 GemHVO	4.000.000,00	5.300.000,00	0,00	0,00	0,00	0,00
24	**Summe der Einzahlungen aus Investitionstätigkeit**	**4.000.230,83**	**5.300.200,00**	**200,00**	**200,00**	**200,00**	**200,00**
25	- Auszahlungen für Anlagevermögen	0,00	0,00	0,00	0,00	0,00	0,00
26	- Auszahlungen für sonstige Ausleihungen und Kreditgewährungen	0,00	0,00	0,00	0,00	0,00	0,00
27	- Sonstige Investitionsauszahlungen	0,00	0,00	0,00	0,00	0,00	0,00
28	**Summe der Auszahlungen aus Investitionstätigkeit**	**0,00**	**0,00**	**0,00**	**0,00**	**0,00**	**0,00**
29	**Saldo der Ein- und Auszahlungen aus Investitionstätigkeit**	**4.000.230,83**	**5.300.200,00**	**200,00**	**200,00**	**200,00**	**200,00**
30	**Finanzmittelüberschuss/Finanzmittelfehlbetrag des Teilhaushaltes**	**-20.621,01**	**-2.300,00**	**-32.000,00**	**-150.400,00**	**-338.200,00**	**-538.000,00**

Teilergebnishaushalt Produkt 62600 Beteiligungen

Stadt Hagenow

Nr.	Bezeichnung	Ergebnis 2021	Ansatz 2022	Ansatz 2023	Plan 2024	Plan 2025	Plan 2026
01	+ Steuern und ähnliche Abgaben	0,00	0,00	0,00	0,00	0,00	0,00
02	+ Zuwendungen, allgemeine Umlagen und sonstige Transfererträge	0,00	0,00	0,00	0,00	0,00	0,00
03	+ Erträge der sozialen Sicherung	0,00	0,00	0,00	0,00	0,00	0,00
04	+ Öffentlich-rechtliche Leistungsentgelte	0,00	0,00	0,00	0,00	0,00	0,00
05	+ Privatrechtliche Leistungsentgelte	0,00	0,00	0,00	0,00	0,00	0,00
06	+ Kostenerstattungen und Kostenumlagen	0,00	0,00	0,00	0,00	0,00	0,00
07	+ Andere aktivierte Eigenleistungen	0,00	0,00	0,00	0,00	0,00	0,00
08	+ Zinserträge und sonstige Finanzerträge	287.020,61	941.000,00	110.000,00	410.000,00	410.000,00	410.000,00
473100000	Gewinnabführung aus verbundenen Unternehmen	165.344,39	841.000,00	0,00	300.000,00	300.000,00	300.000,00
473110000	Kapitalverzinsung aus verbundenen Unternehmen	121.676,22	100.000,00	110.000,00	110.000,00	110.000,00	110.000,00
09	+ Sonstige Erträge	0,00	0,00	0,00	0,00	0,00	0,00
10	**Summe der Erträge (Summe Nr. 1 bis 9)**	**287.020,61**	**941.000,00**	**110.000,00**	**410.000,00**	**410.000,00**	**410.000,00**
11	- Personalaufwendungen	0,00	0,00	0,00	0,00	0,00	0,00
12	- Versorgungsaufwendungen	0,00	0,00	0,00	0,00	0,00	0,00
13	- Aufwendungen für Sach- und Dienstleistungen	0,00	0,00	0,00	0,00	0,00	0,00
14	- Abschreibungen	19.811,80	79.200,00	59.400,00	0,00	0,00	0,00
532200000	Geleistete Zuwendungen	19.811,80	79.200,00	59.400,00	0,00	0,00	0,00
15	- Zuwendungen, Umlagen und sonstige Transferaufwendungen	0,00	0,00	0,00	0,00	0,00	0,00
16	- Aufwendungen der sozialen Sicherung	0,00	0,00	0,00	0,00	0,00	0,00
17	- Zinsaufwendungen und sonstige Finanzaufwendungen	0,00	0,00	0,00	0,00	0,00	0,00
18	- Sonstige Aufwendungen	0,00	0,00	0,00	0,00	0,00	0,00
19	**Summe der Aufwendungen (Summe Nr. 11 bis 18)**	**19.811,80**	**79.200,00**	**59.400,00**	**0,00**	**0,00**	**0,00**
20	**Jahresergebnis des Teilhaushaltes vor Verrechnung der internen Leistungsbeziehungen und vor Veränderung der Rücklagen**	**267.208,81**	**861.800,00**	**50.600,00**	**410.000,00**	**410.000,00**	**410.000,00**
21	+ Erträge aus internen Leistungsbeziehungen	0,00	0,00	0,00	0,00	0,00	0,00
22	- Aufwendungen aus internen Leistungsbeziehungen	0,00	0,00	0,00	0,00	0,00	0,00
23	**Jahresergebnis des Teilhaushaltes nach Verrechnung der internen Leistungsbeziehungen und vor Veränderung der Rücklagen**	**267.208,81**	**861.800,00**	**50.600,00**	**410.000,00**	**410.000,00**	**410.000,00**

Teilfinanzhaushalt Produkt 62600 Beteiligungen

Stadt Hagenow

Nr.	Bezeichnung	Ergebnis 2021	Ansatz 2022	Ansatz 2023	Plan 2024	Plan 2025	Plan 2026
1	+ Steuern und ähnliche Abgaben	0,00	0,00	0,00	0,00	0,00	0,00
2	+ Zuwendungen, allgemeine Umlagen und sonstige Transfereinzahlungen	0,00	0,00	0,00	0,00	0,00	0,00
3	+ Einzahlungen der sozialen Sicherung	0,00	0,00	0,00	0,00	0,00	0,00
4	+ Öffentlich-rechtliche Leistungsentgelte	0,00	0,00	0,00	0,00	0,00	0,00
5	+ Privatrechtliche Leistungsentgelte	0,00	0,00	0,00	0,00	0,00	0,00
6	+ Kostenerstattungen und Kostenumlagen	0,00	0,00	0,00	0,00	0,00	0,00
7	+ Zinseinzahlungen und sonstige Finanzeinzahlungen	287.020,61	941.000,00	110.000,00	410.000,00	410.000,00	410.000,00
8	+ Sonstige laufende Einzahlungen	0,00	0,00	0,00	0,00	0,00	0,00
9	**Summe der laufenden Einzahlungen**	**287.020,61**	**941.000,00**	**110.000,00**	**410.000,00**	**410.000,00**	**410.000,00**
10	- Personalauszahlungen	0,00	0,00	0,00	0,00	0,00	0,00
11	- Versorgungsauszahlungen	0,00	0,00	0,00	0,00	0,00	0,00
12	- Auszahlungen für Sach- und Dienstleistungen	0,00	0,00	0,00	0,00	0,00	0,00
13	- Zuwendungen, Umlagen und sonstige Transferauszahlungen	0,00	0,00	0,00	0,00	0,00	0,00
14	- Auszahlungen der sozialen Sicherung	0,00	0,00	0,00	0,00	0,00	0,00
15	- Zinsauszahlungen und sonstige Finanzauszahlungen	0,00	0,00	0,00	0,00	0,00	0,00
16	- Sonstige laufende Auszahlungen	0,00	0,00	0,00	0,00	0,00	0,00
17	**Summe der laufenden Auszahlungen**	**0,00**	**0,00**	**0,00**	**0,00**	**0,00**	**0,00**
18	**jahresbezogener Saldo der laufenden Ein- u. Auszahlungen vor planmäßiger Tilgung**	**287.020,61**	**941.000,00**	**110.000,00**	**410.000,00**	**410.000,00**	**410.000,00**
18.1	**Saldo der Ein- und Auszahlungen aus internen Leistungsbeziehungen**	**0,00**	**0,00**	**0,00**	**0,00**	**0,00**	**0,00**
18.2	**jahresbezogener Saldo der laufenden Ein- u. Auszahlungen vor planmäßiger Tilgung nach Verrechnung der internen Leistungsbeziehungen**	**287.020,61**	**941.000,00**	**110.000,00**	**410.000,00**	**410.000,00**	**410.000,00**
19	+ Einzahlungen aus Investitionszuwendungen	158.494,39	0,00	0,00	0,00	0,00	0,00
681420000	vom Land	158.494,39	0,00	0,00	0,00	0,00	0,00
20	+ Einzahlungen aus Beiträgen und ähnlichen Entgelten	0,00	0,00	0,00	0,00	0,00	0,00
21	+ Einzahlungen aus Anlagevermögen	0,00	0,00	0,00	0,00	0,00	0,00
22	+ Einzahlungen aus sonstigen Ausleihungen und Kreditgewährungen	0,00	0,00	0,00	0,00	0,00	0,00
23	+ Sonstige Investitionseinzahlungen	0,00	0,00	0,00	0,00	0,00	0,00
24	**Summe der Einzahlungen aus Investitionstätigkeit**	**158.494,39**	**0,00**	**0,00**	**0,00**	**0,00**	**0,00**
25	- Auszahlungen für Anlagevermögen	158.494,39	0,00	0,00	0,00	0,00	0,00
784300000	Auszahlungen für geringwertige immaterielle Vermögensgegenstände	158.494,39	0,00	0,00	0,00	0,00	0,00
26	- Auszahlungen für sonstige Ausleihungen und Kreditgewährungen	0,00	0,00	0,00	0,00	0,00	0,00
27	- Sonstige Investitionsauszahlungen	0,00	0,00	0,00	0,00	0,00	0,00
28	**Summe der Auszahlungen aus Investitionstätigkeit**	**158.494,39**	**0,00**	**0,00**	**0,00**	**0,00**	**0,00**
29	**Saldo der Ein- und Auszahlungen aus Investitionstätigkeit**	**0,00**	**0,00**	**0,00**	**0,00**	**0,00**	**0,00**
30	**Finanzmittelüberschuss/Finanzmittelfehlbetrag des Teilhaushaltes**	**287.020,61**	**941.000,00**	**110.000,00**	**410.000,00**	**410.000,00**	**410.000,00**

13 Investitionsprogramm

Muster 10A
(zu § 1 Nummer 4 GemHVO-Doppik)

Investitionsprogramm

Stadt Hagenow

Produktbereich	11	Innere Verwaltung
Produktgruppe	111	Verwaltungssteuerung
Produkt	11102	Gremien

Nr.	Bezeichnung der Maßnahme	Ein- und Auszahlungen aus Investitionstätigkeit							
		Ergebnisse bis einschließlich des Haushalts-vorvorjahres	Ansätze des Haushalts-vorjahres	Ansatz des Haushalts-jahres	Planungs-daten des Haushalts-folgejahres	Planungs-daten des zweiten Haushalts-folgejahres	Planungs-daten des dritten Haushalts-folgejahres	Planungs-daten der weiteren Haushalts-jahre bis zum Ab-schluss der Maßnahme	Gesamtein-/ - auszahlungen
		2021	2022	2023	2024	2025	2026		
		in €							
		1	2	3	4	5	6	7	8
INV-000301	Anschaff. Audio-Konferenztechnik - Stadtvertretung	-57.088,42	0,00	0,00	0,00	0,00	0,00	0,00	-57.088,42
25	- Auszahlungen für Anlagevermögen	57.088,42	0,00	0,00	0,00	0,00	0,00	0,00	57.088,42
	Gesamtsumme Auszahlungen	**57.088,42**	**0,00**	**0,00**	**0,00**	**0,00**	**0,00**	**0,00**	**57.088,42**
	Gesamtsumme Einzahlungen	**0,00**	**0,00**	**0,00**	**0,00**	**0,00**	**0,00**	**0,00**	**0,00**
	Saldo	**-57.088,42**	**0,00**	**0,00**	**0,00**	**0,00**	**0,00**	**0,00**	**-57.088,42**

Muster 10A
(zu § 1 Nummer 4 GemHVO-Doppik)

Investitionsprogramm

Stadt Hagenow

Produktbereich	57	Wirtschaft und Tourismus
Produktgruppe	571	Wirtschaftsförderung
Produkt	57101	Wirtschaftsförderung

Nr.	Bezeichnung der Maßnahme	Ein- und Auszahlungen aus Investitionstätigkeit							
		Ergebnisse bis einschließlich des Haushalts-vorvorjahres	Ansätze des Haushalts-vorjahres	Ansatz des Haushalts-jahres	Planungs-daten des Haushalts-folgejahres	Planungs-daten des zweiten Haushalts-folgejahres	Planungs-daten des dritten Haushalts-folgejahres	Planungs-daten der weiteren Haushalts-jahre bis zum Ab-schluss der Maßnahme	Gesamtein-/ - auszahlungen
		2021	2022	2023	2024	2025	2026		
		in €							
		1	2	3	4	5	6	7	8
INV-000314	Schaffung eines Willkommensplatzes	-45.499,21	0,00	0,00	0,00	0,00	0,00	0,00	-45.499,21
19	+ Einzahlungen aus Investitionszuwendungen	60.982,40	0,00	0,00	0,00	0,00	0,00	0,00	60.982,40
25	- Auszahlungen für Anlagevermögen	106.481,61	0,00	0,00	0,00	0,00	0,00	0,00	106.481,61
	Gesamtsumme Auszahlungen	**106.481,61**	**0,00**	**0,00**	**0,00**	**0,00**	**0,00**	**0,00**	**106.481,61**
	Gesamtsumme Einzahlungen	**60.982,40**	**0,00**	**0,00**	**0,00**	**0,00**	**0,00**	**0,00**	**60.982,40**
	Saldo	**-45.499,21**	**0,00**	**0,00**	**0,00**	**0,00**	**0,00**	**0,00**	**-45.499,21**

Muster 10A
(zu § 1 Nummer 4 GemHVO-Doppik)

Investitionsprogramm

Stadt Hagenow

Produktbereich	11	Innere Verwaltung
Produktgruppe	114	Zentrale Dienste
Produkt	11402	Sonstige zentrale Dienste, EDV (Tul)

Nr.	Bezeichnung der Maßnahme	Ein- und Auszahlungen aus Investitionstätigkeit							
		Ergebnisse bis einschließlich des Haushalts-vorvorjahres	Ansätze des Haushalts-vorjahres	Ansatz des Haushalts-jahres	Planungs-daten des Haushalts-folgejahres	Planungs-daten des zweiten Haushalts-folgejahres	Planungs-daten des dritten Haushalts-folgejahres	Planungs-daten der weiteren Haushalts-jahre bis zum Ab-schluss der Maßnahme	Gesamtein-/ - auszahlungen
		2021	2022	2023	2024	2025	2026		
		in €							
		1	2	3	4	5	6	7	8
INV-000124	Anschaffung Reinigungsmaschine - Rathaus	-1.364,75	0,00	-2.200,00	0,00	0,00	0,00	0,00	-3.564,75
25	- Auszahlungen für Anlagevermögen	1.364,75	0,00	2.200,00	0,00	0,00	0,00	0,00	3.564,75
INV-000129	Anschaffung Büromöbel - Rathaus	-22.258,02	-6.500,00	-16.200,00	0,00	0,00	0,00	0,00	-44.958,02
19	+ Einzahlungen aus Investitionszuwendungen	4.757,00	0,00	0,00	0,00	0,00	0,00	0,00	4.757,00
25	- Auszahlungen für Anlagevermögen	27.015,02	6.500,00	16.200,00	0,00	0,00	0,00	0,00	49.715,02
INV-000361	Anschaffung Küchen - Rathaus	0,00	-11.000,00	0,00	0,00	0,00	0,00	0,00	-11.000,00
25	- Auszahlungen für Anlagevermögen	0,00	11.000,00	0,00	0,00	0,00	0,00	0,00	11.000,00
INV-000398	Anschaffung USV-Anlage - Rathaus	0,00	0,00	0,00	0,00	0,00	0,00	0,00	0,00
INV-000405	Anschaffung Präsentationssystem - Rathaus	0,00	0,00	0,00	0,00	0,00	0,00	0,00	0,00
INV-000406	Anschaffung Backup-Server - Tul	0,00	0,00	-28.900,00	0,00	0,00	0,00	0,00	-28.900,00
25	- Auszahlungen für Anlagevermögen	0,00	0,00	28.900,00	0,00	0,00	0,00	0,00	28.900,00
INV-000407	Anschaffung Aufrufanlage - Rathaus	0,00	0,00	-8.500,00	0,00	0,00	0,00	0,00	-8.500,00
25	- Auszahlungen für Anlagevermögen	0,00	0,00	8.500,00	0,00	0,00	0,00	0,00	8.500,00
	Gesamtsumme Auszahlungen	**28.379,77**	**17.500,00**	**55.800,00**	**0,00**	**0,00**	**0,00**	**0,00**	**101.679,77**
	Gesamtsumme Einzahlungen	**4.757,00**	**0,00**	**0,00**	**0,00**	**0,00**	**0,00**	**0,00**	**4.757,00**
	Saldo	**-23.622,77**	**-17.500,00**	**-55.800,00**	**0,00**	**0,00**	**0,00**	**0,00**	**-96.922,77**

Muster 10A
(zu § 1 Nummer 4 GemHVO-Doppik)

Investitionsprogramm

Stadt Hagenow

Produktbereich	25	Wissenschaft, Museen, Zoologische Gärten, Botanische Gärten
Produktgruppe	252	Nichtwissenschaftliche Museen, Sammlungen
Produkt	25201	Museum/ Synagoge

Nr.	Bezeichnung der Maßnahme	Ein- und Auszahlungen aus Investitionstätigkeit							
		Ergebnisse bis einschließlich des Haushalts-vorvorjahres	Ansätze des Haushalts-vorjahres	Ansatz des Haushalts-jahres	Planungs-daten des Haushalts-folgejahres	Planungs-daten des zweiten Haushalts-folgejahres	Planungs-daten des dritten Haushalts-folgejahres	Planungs-daten der weiteren Haushalts-jahre bis zum Ab-schluss der Maßnahme	Gesamtein-/ - auszahlungen
		2021	2022	2023	2024	2025	2026		
		in €							
		1	2	3	4	5	6	7	8
INV-000150	Erwerb von Kulturgut - Museum	-1.841,98	0,00	0,00	0,00	0,00	0,00	0,00	-1.841,98
25	- Auszahlungen für Anlagevermögen	1.841,98	0,00	0,00	0,00	0,00	0,00	0,00	1.841,98
INV-000252	Erweiterung Ausstellung - Museum	-96.208,98	0,00	-125.500,00	0,00	0,00	0,00	0,00	-221.708,98
19	+ Einzahlungen aus Investitionszuwendungen	166.944,46	0,00	103.000,00	0,00	0,00	0,00	0,00	269.944,46
25	- Auszahlungen für Anlagevermögen	263.153,44	0,00	228.500,00	0,00	0,00	0,00	0,00	491.653,44
INV-000382	Anschaffung Aufsteller - Synagoge	0,00	-3.000,00	0,00	0,00	0,00	0,00	0,00	-3.000,00
25	- Auszahlungen für Anlagevermögen	0,00	3.000,00	0,00	0,00	0,00	0,00	0,00	3.000,00
INV-000383	Bau einer Leichtbauhalle - Museum	0,00	-212.000,00	0,00	0,00	-159.000,00	0,00	0,00	-371.000,00
19	+ Einzahlungen aus Investitionszuwendungen	0,00	318.000,00	0,00	0,00	371.000,00	0,00	0,00	689.000,00
25	- Auszahlungen für Anlagevermögen	0,00	530.000,00	0,00	0,00	530.000,00	0,00	0,00	1.060.000,00
	Gesamtsumme Auszahlungen	**264.995,42**	**533.000,00**	**228.500,00**	**0,00**	**530.000,00**	**0,00**	**0,00**	**1.556.495,42**
	Gesamtsumme Einzahlungen	**166.944,46**	**318.000,00**	**103.000,00**	**0,00**	**371.000,00**	**0,00**	**0,00**	**958.944,46**
	Saldo	**-98.050,96**	**-215.000,00**	**-125.500,00**	**0,00**	**-159.000,00**	**0,00**	**0,00**	**-597.550,96**

Muster 10A
(zu § 1 Nummer 4 GemHVO-Doppik)

Investitionsprogramm

Stadt Hagenow

Produktbereich	27	Volkshochschulen, Büchereien, u.a.
Produktgruppe	272	Büchereien, Bibliotheken
Produkt	27201	Stadtbibliothek

Nr.	Bezeichnung der Maßnahme	Ein- und Auszahlungen aus Investitionstätigkeit							
		Ergebnisse bis einschließlich des Haushalts-vorvorjahres	Ansätze des Haushalts-vorjahres	Ansatz des Haushalts-jahres	Planungs-daten des Haushalts-folgejahres	Planungs-daten des zweiten Haushalts-folgejahres	Planungs-daten des dritten Haushalts-folgejahres	Planungs-daten der weiteren Haushalts-jahre bis zum Ab-schluss der Maßnahme	Gesamtein-/ - auszahlungen
		2021	2022	2023	2024	2025	2026		
		in €							
		1	2	3	4	5	6	7	8
INV-000102	Anschaffung EDV-Technik - Stadtbibliothek	-11.921,42	0,00	0,00	0,00	0,00	0,00	0,00	-11.921,42
25	- Auszahlungen für Anlagevermögen	11.921,42	0,00	0,00	0,00	0,00	0,00	0,00	11.921,42
INV-000318	Möbelausstattung - Stadtbibliothek	0,00	0,00	0,00	0,00	0,00	0,00	0,00	0,00
	Gesamtsumme Auszahlungen	**11.921,42**	**0,00**	**0,00**	**0,00**	**0,00**	**0,00**	**0,00**	**11.921,42**
	Gesamtsumme Einzahlungen	**0,00**	**0,00**	**0,00**	**0,00**	**0,00**	**0,00**	**0,00**	**0,00**
	Saldo	**-11.921,42**	**0,00**	**0,00**	**0,00**	**0,00**	**0,00**	**0,00**	**-11.921,42**

Muster 10A
(zu § 1 Nummer 4 GemHVO-Doppik)

Investitionsprogramm

Stadt Hagenow

Produktbereich	28	Heimat- und sonstige Kulturpflege
Produktgruppe	281	Heimat- und sonstige Kulturpflege
Produkt	28100	Allgemeine Kulturförderung

Nr.	Bezeichnung der Maßnahme	Ein- und Auszahlungen aus Investitionstätigkeit							
		Ergebnisse bis einschließlich des Haushalts-vorvorjahres	Ansätze des Haushalts-vorjahres	Ansatz des Haushalts-jahres	Planungs-daten des Haushalts-folgejahres	Planungs-daten des zweiten Haushalts-folgejahres	Planungs-daten des dritten Haushalts-folgejahres	Planungs-daten der weiteren Haushalts-jahre bis zum Ab-schluss der Maßnahme	Gesamtein-/ - auszahlungen
		2021	2022	2023	2024	2025	2026		
		in €							
		1	2	3	4	5	6	7	8
INV-000334	Anschaffung Markthütten - Allg. Kulturförderung	-10.317,64	0,00	0,00	0,00	0,00	0,00	0,00	-10.317,64
25	- Auszahlungen für Anlagevermögen	10.317,64	0,00	0,00	0,00	0,00	0,00	0,00	10.317,64
INV-000367	Zuschuss an Tanzstudio für Bau eines Vereinshauses	0,00	0,00	-125.000,00	0,00	0,00	0,00	0,00	-125.000,00
25	- Auszahlungen für Anlagevermögen	0,00	0,00	125.000,00	0,00	0,00	0,00	0,00	125.000,00
INV-000390	Zuschuss an Kulturkate e.V. für Erwerb Vereinshaus	0,00	-25.000,00	0,00	0,00	0,00	0,00	0,00	-25.000,00
25	- Auszahlungen für Anlagevermögen	0,00	25.000,00	0,00	0,00	0,00	0,00	0,00	25.000,00
	Gesamtsumme Auszahlungen	**10.317,64**	**25.000,00**	**125.000,00**	**0,00**	**0,00**	**0,00**	**0,00**	**160.317,64**
	Gesamtsumme Einzahlungen	**0,00**	**0,00**	**0,00**	**0,00**	**0,00**	**0,00**	**0,00**	**0,00**
	Saldo	**-10.317,64**	**-25.000,00**	**-125.000,00**	**0,00**	**0,00**	**0,00**	**0,00**	**-160.317,64**

Muster 10A
(zu § 1 Nummer 4 GemHVO-Doppik)

Investitionsprogramm

Stadt Hagenow

Produktbereich	42	Sportförderung
Produktgruppe	424	Sportstätten und Bäder (ohne Sporteinrichtungen der Schulen)
Produkt	42401	Kommunale Sportstätten und Freibad

Nr.	Bezeichnung der Maßnahme	Ein- und Auszahlungen aus Investitionstätigkeit							
		Ergebnisse bis einschließlich des Haushalts-vorvorjahres	Ansätze des Haushalts-vorjahres	Ansatz des Haushalts-jahres	Planungs-daten des Haushalts-folgejahres	Planungs-daten des zweiten Haushalts-folgejahres	Planungs-daten des dritten Haushalts-folgejahres	Planungs-daten der weiteren Haushalts-jahre bis zum Ab-schluss der Maßnahme	Gesamtein-/ - auszahlungen
		2021	2022	2023	2024	2025	2026		
		in €							
		1	2	3	4	5	6	7	8
INV-000260	Anschaffung Spielgeräte - Sportplätze Ortsteile	-38.425,55	0,00	-5.500,00	0,00	0,00	0,00	0,00	-43.925,55
19	+ Einzahlungen aus Investitionszuwendungen	4.500,00	0,00	0,00	0,00	0,00	0,00	0,00	4.500,00
25	- Auszahlungen für Anlagevermögen	42.925,55	0,00	5.500,00	0,00	0,00	0,00	0,00	48.425,55
INV-000262	Anschaff. Großflächenregner - Begegnungsst. Kietz	0,00	-2.700,00	0,00	0,00	0,00	0,00	0,00	-2.700,00
25	- Auszahlungen für Anlagevermögen	0,00	2.700,00	0,00	0,00	0,00	0,00	0,00	2.700,00
INV-000372	Modernisierung - Freibad Bekow	0,00	0,00	0,00	0,00	-180.000,00	0,00	0,00	-180.000,00
19	+ Einzahlungen aus Investitionszuwendungen	0,00	0,00	0,00	0,00	420.000,00	0,00	0,00	420.000,00
25	- Auszahlungen für Anlagevermögen	0,00	0,00	0,00	0,00	600.000,00	0,00	0,00	600.000,00
INV-000378	Anschaffung Defibrillator - Freibad Bekow	-1.721,04	0,00	0,00	0,00	0,00	0,00	0,00	-1.721,04
25	- Auszahlungen für Anlagevermögen	1.721,04	0,00	0,00	0,00	0,00	0,00	0,00	1.721,04
INV-000400	Anschaffung Küchenzeile - Mehrzweckhalle Otto Ibs	0,00	0,00	0,00	0,00	0,00	0,00	0,00	0,00
INV-000404	Anschaffung Bolztore - Bolzplatz Scharbow	0,00	0,00	0,00	0,00	0,00	0,00	0,00	0,00
INV-000420	Anschaffung Scheuersaugmaschine - Otto Ibs	0,00	0,00	-5.000,00	0,00	0,00	0,00	0,00	-5.000,00
25	- Auszahlungen für Anlagevermögen	0,00	0,00	5.000,00	0,00	0,00	0,00	0,00	5.000,00
INV-000421	Anschaffung Rasentraktor - Freibad Bekow	0,00	0,00	-15.000,00	0,00	0,00	0,00	0,00	-15.000,00
25	- Auszahlungen für Anlagevermögen	0,00	0,00	15.000,00	0,00	0,00	0,00	0,00	15.000,00
INV-000422	Anschaffung Fußballtore - Begegnungsstätte Kietz	0,00	0,00	-7.800,00	0,00	0,00	0,00	0,00	-7.800,00
25	- Auszahlungen für Anlagevermögen	0,00	0,00	7.800,00	0,00	0,00	0,00	0,00	7.800,00
	Gesamtsumme Auszahlungen	**44.646,59**	**2.700,00**	**33.300,00**	**0,00**	**600.000,00**	**0,00**	**0,00**	**680.646,59**
	Gesamtsumme Einzahlungen	**4.500,00**	**0,00**	**0,00**	**0,00**	**420.000,00**	**0,00**	**0,00**	**424.500,00**
	Saldo	**-40.146,59**	**-2.700,00**	**-33.300,00**	**0,00**	**-180.000,00**	**0,00**	**0,00**	**-256.146,59**

Muster 10A
(zu § 1 Nummer 4 GemHVO-Doppik)

Investitionsprogramm

Stadt Hagenow

Produktbereich	21	Schulträgeraufgaben - allgemeinbildende Schulen
Produktgruppe	211	Grundschulen (§ 11 Abs. 2 Nr. 1a) SchulG M-V)
Produkt	21101	Grundschulen

Nr.	Bezeichnung der Maßnahme	Ein- und Auszahlungen aus Investitionstätigkeit							
		Ergebnisse bis einschließlich des Haushalts-vorvorjahres	Ansätze des Haushalts-vorjahres	Ansatz des Haushalts-jahres	Planungs-daten des Haushalts-folgejahres	Planungs-daten des zweiten Haushalts-folgejahres	Planungs-daten des dritten Haushalts-folgejahres	Planungs-daten der weiteren Haushalts-jahre bis zum Ab-schluss der Maßnahme	Gesamtein-/ - auszahlungen
		2021	2022	2023	2024	2025	2026		
		in €							
		1	2	3	4	5	6	7	8
INV-000250	Zusätzl. EA Neubau Kleinsportanlage - Th Teichstr.	0,00	0,00	0,00	0,00	0,00	0,00	0,00	0,00
INV-000265	Neubau Hort mit Multifunktionsraum - Europaschule	-2.685.781,87	-1.450.000,00	-536.200,00	0,00	0,00	0,00	0,00	-4.671.981,87
19	+ Einzahlungen aus Investitionszuwendungen	0,00	3.455.000,00	626.000,00	0,00	0,00	0,00	0,00	4.081.000,00
25	- Auszahlungen für Anlagevermögen	2.685.781,87	4.905.000,00	1.162.200,00	0,00	0,00	0,00	0,00	8.752.981,87
INV-000364	Errichtung Geräte-Container - Turnhalle Teichstr.	0,00	0,00	0,00	0,00	0,00	0,00	0,00	0,00
INV-000375	Anschaffung Laptopwagen - Stadtschule	-2.475,40	0,00	0,00	0,00	0,00	0,00	0,00	-2.475,40
25	- Auszahlungen für Anlagevermögen	2.475,40	0,00	0,00	0,00	0,00	0,00	0,00	2.475,40
INV-000380	Anschaffung Schulmobiliar - Stadtschule	0,00	-9.000,00	0,00	0,00	0,00	0,00	0,00	-9.000,00
25	- Auszahlungen für Anlagevermögen	0,00	9.000,00	0,00	0,00	0,00	0,00	0,00	9.000,00
INV-000381	Zusätzl. EA Gestaltung Außenanlage - Stadtschule	0,00	-50.000,00	0,00	-150.000,00	0,00	0,00	0,00	-200.000,00
25	- Auszahlungen für Anlagevermögen	0,00	50.000,00	0,00	150.000,00	0,00	0,00	0,00	200.000,00
INV-000403	Anschaffung Geschirrspülmaschine - Stadtschule	0,00	0,00	0,00	0,00	0,00	0,00	0,00	0,00
INV-000411	Anschaffung Möbel für Sekretariat - Stadtschule	0,00	0,00	-10.000,00	0,00	0,00	0,00	0,00	-10.000,00
25	- Auszahlungen für Anlagevermögen	0,00	0,00	10.000,00	0,00	0,00	0,00	0,00	10.000,00
INV-000412	Projekt DigitalPakt - Stadtschule	0,00	0,00	0,00	0,00	0,00	0,00	0,00	0,00
19	+ Einzahlungen aus Investitionszuwendungen	0,00	0,00	87.800,00	0,00	0,00	0,00	0,00	87.800,00
25	- Auszahlungen für Anlagevermögen	0,00	0,00	87.800,00	0,00	0,00	0,00	0,00	87.800,00
	Gesamtsumme Auszahlungen	**2.688.257,27**	**4.964.000,00**	**1.260.000,00**	**150.000,00**	**0,00**	**0,00**	**0,00**	**9.062.257,27**
	Gesamtsumme Einzahlungen	**0,00**	**3.455.000,00**	**713.800,00**	**0,00**	**0,00**	**0,00**	**0,00**	**4.168.800,00**
	Saldo	**-2.688.257,27**	**-1.509.000,00**	**-546.200,00**	**-150.000,00**	**0,00**	**0,00**	**0,00**	**-4.893.457,27**

Muster 10A
(zu § 1 Nummer 4 GemHVO-Doppik)

Investitionsprogramm

Stadt Hagenow

Produktbereich	21	Schulträgeraufgaben - allgemeinbildende Schulen
Produktgruppe	215	Regionale Schulen (§ 11 Abs. 2 Nr. 1b) SchulG M-V)
Produkt	21501	Regionale Schulen

Nr.	Bezeichnung der Maßnahme	Ein- und Auszahlungen aus Investitionstätigkeit							
		Ergebnisse bis einschließlich des Haushalts-vorvorjahres	Ansätze des Haushalts-vorjahres	Ansatz des Haushalts-jahres	Planungs-daten des Haushalts-folgejahres	Planungs-daten des zweiten Haushalts-folgejahres	Planungs-daten des dritten Haushalts-folgejahres	Planungs-daten der weiteren Haushalts-jahre bis zum Ab-schluss der Maßnahme	Gesamtein-/ - auszahlungen
		2021	2022	2023	2024	2025	2026		
		in €							
		1	2	3	4	5	6	7	8
INV-000249	Anschaffung Smartboard - RS Heincke	-23.495,04	-14.300,00	0,00	0,00	0,00	0,00	0,00	-37.795,04
25	- Auszahlungen für Anlagevermögen	23.495,04	14.300,00	0,00	0,00	0,00	0,00	0,00	37.795,04
INV-000307	Neubau Europaschule	-3.001.597,52	-4.277.600,00	-416.600,00	-2.492.400,00	0,00	0,00	0,00	-10.188.197,52
19	+ Einzahlungen aus Investitionszuwendungen	0,00	2.549.000,00	6.459.600,00	1.107.600,00	0,00	0,00	0,00	10.116.200,00
25	- Auszahlungen für Anlagevermögen	3.001.597,52	6.826.600,00	6.876.200,00	3.600.000,00	0,00	0,00	0,00	20.304.397,52
INV-000316	Neubau Sporthalle - Europaschule	-210.709,23	0,00	-700.000,00	-550.000,00	-2.550.000,00	0,00	0,00	-4.010.709,23
19	+ Einzahlungen aus Investitionszuwendungen	0,00	0,00	0,00	2.000.000,00	4.000.000,00	0,00	0,00	6.000.000,00
25	- Auszahlungen für Anlagevermögen	210.709,23	0,00	700.000,00	2.550.000,00	6.550.000,00	0,00	0,00	10.010.709,23
INV-000365	Errichtung Geräte-Container - RS Heincke	0,00	0,00	0,00	0,00	0,00	0,00	0,00	0,00
INV-000396	Errichtung Geräte-Container - Europaschule	0,00	0,00	0,00	0,00	0,00	0,00	0,00	0,00
INV-000402	Projekt DigitalPakt - RS Heincke	0,00	0,00	0,00	0,00	0,00	0,00	0,00	0,00
INV-000413	Anschaffung Möbel für Sekretariat - RS Heincke	0,00	0,00	-3.000,00	0,00	0,00	0,00	0,00	-3.000,00
25	- Auszahlungen für Anlagevermögen	0,00	0,00	3.000,00	0,00	0,00	0,00	0,00	3.000,00
INV-000414	Anschaffung Küche - RS Heincke	0,00	0,00	-25.000,00	0,00	0,00	0,00	0,00	-25.000,00
25	- Auszahlungen für Anlagevermögen	0,00	0,00	25.000,00	0,00	0,00	0,00	0,00	25.000,00
INV-000415	Anschaffung Telefonanlage - RS Heincke	0,00	0,00	-4.200,00	0,00	0,00	0,00	0,00	-4.200,00
25	- Auszahlungen für Anlagevermögen	0,00	0,00	4.200,00	0,00	0,00	0,00	0,00	4.200,00
INV-000416	Anschaffung Piano - Europaschule	0,00	0,00	-2.300,00	0,00	0,00	0,00	0,00	-2.300,00
25	- Auszahlungen für Anlagevermögen	0,00	0,00	2.300,00	0,00	0,00	0,00	0,00	2.300,00
INV-000417	Installation Photovoltaikanlage - Europaschule	0,00	0,00	-100.000,00	-200.000,00	-200.000,00	0,00	0,00	-500.000,00
19	+ Einzahlungen aus Investitionszuwendungen	0,00	0,00	0,00	250.000,00	250.000,00	0,00	0,00	500.000,00
25	- Auszahlungen für Anlagevermögen	0,00	0,00	100.000,00	450.000,00	450.000,00	0,00	0,00	1.000.000,00
INV-000426	Zusätzl. EA Herrichtung Außenanlage - Europaschule	0,00	0,00	0,00	-30.000,00	-300.000,00	-300.000,00	0,00	-630.000,00
25	- Auszahlungen für Anlagevermögen	0,00	0,00	0,00	30.000,00	300.000,00	300.000,00	0,00	630.000,00
	Gesamtsumme Auszahlungen	**3.235.801,79**	**6.840.900,00**	**7.710.700,00**	**6.630.000,00**	**7.300.000,00**	**300.000,00**	**0,00**	**32.017.401,79**
	Gesamtsumme Einzahlungen	**0,00**	**2.549.000,00**	**6.459.600,00**	**3.357.600,00**	**4.250.000,00**	**0,00**	**0,00**	**16.616.200,00**
	Saldo	**-3.235.801,79**	**-4.291.900,00**	**-1.251.100,00**	**-3.272.400,00**	**-3.050.000,00**	**-300.000,00**	**0,00**	**-15.401.201,79**

Muster 10A
(zu § 1 Nummer 4 GemHVO-Doppik)

Investitionsprogramm

Stadt Hagenow

Produktbereich	36	Kinder-, Jugend- und Familienhilfe
Produktgruppe	365	Tageseinrichtungen für Kinder
Produkt	36500	Tageseinrichtungen für Kinder

Nr.	Bezeichnung der Maßnahme	Ein- und Auszahlungen aus Investitionstätigkeit							
		Ergebnisse bis einschließlich des Haushalts-vorvorjahres	Ansätze des Haushalts-vorjahres	Ansatz des Haushalts-jahres	Planungs-daten des Haushalts-folgejahres	Planungs-daten des zweiten Haushalts-folgejahres	Planungs-daten des dritten Haushalts-folgejahres	Planungs-daten der weiteren Haushalts-jahre bis zum Ab-schluss der Maßnahme	Gesamtein-/ - auszahlungen
		2021	2022	2023	2024	2025	2026		
		in €							
		1	2	3	4	5	6	7	8
INV-000023	Anschaffung Spielgeräte - Kita Matroschka	-18.113,82	0,00	0,00	0,00	0,00	0,00	0,00	-18.113,82
25	- Auszahlungen für Anlagevermögen	18.113,82	0,00	0,00	0,00	0,00	0,00	0,00	18.113,82
INV-000030	Anschaffung Spielgeräte - Kita Regenbogenland	-31.737,31	0,00	-4.300,00	0,00	0,00	0,00	0,00	-36.037,31
19	+ Einzahlungen aus Investitionszuwendungen	2.385,35	0,00	0,00	0,00	0,00	0,00	0,00	2.385,35
25	- Auszahlungen für Anlagevermögen	34.122,66	0,00	4.300,00	0,00	0,00	0,00	0,00	38.422,66
INV-000032	Möbelausstattung - Kita Regenbogenland	-24.193,56	-49.100,00	-4.000,00	0,00	0,00	0,00	0,00	-77.293,56
25	- Auszahlungen für Anlagevermögen	24.193,56	49.100,00	4.000,00	0,00	0,00	0,00	0,00	77.293,56
INV-000132	Projekt Sprache und Integration - Kita Matroschka	0,00	0,00	0,00	0,00	0,00	0,00	0,00	0,00
19	+ Einzahlungen aus Investitionszuwendungen	19.952,24	0,00	0,00	0,00	0,00	0,00	0,00	19.952,24
25	- Auszahlungen für Anlagevermögen	19.952,24	0,00	0,00	0,00	0,00	0,00	0,00	19.952,24
INV-000235	Möbelausstattung - Kita Kleine Nordlichter	-5.778,05	0,00	0,00	0,00	0,00	0,00	0,00	-5.778,05
25	- Auszahlungen für Anlagevermögen	5.778,05	0,00	0,00	0,00	0,00	0,00	0,00	5.778,05
INV-000281	Energetische Sanierung - Kita Regenbogenland	0,00	0,00	0,00	0,00	-200.000,00	0,00	0,00	-200.000,00
25	- Auszahlungen für Anlagevermögen	0,00	0,00	0,00	0,00	200.000,00	0,00	0,00	200.000,00
INV-000337	Umbau und Erweiterung - Kita Kleine Nordlichter	0,00	-200.000,00	0,00	-162.200,00	0,00	0,00	0,00	-362.200,00
19	+ Einzahlungen aus Investitionszuwendungen	0,00	0,00	0,00	1.391.600,00	0,00	0,00	0,00	1.391.600,00
25	- Auszahlungen für Anlagevermögen	0,00	200.000,00	0,00	1.553.800,00	0,00	0,00	0,00	1.753.800,00
INV-000368	Errichtung Geräte-Container - Kita Matroschka	-2.561,93	-4.500,00	0,00	0,00	0,00	0,00	0,00	-7.061,93
25	- Auszahlungen für Anlagevermögen	2.561,93	4.500,00	0,00	0,00	0,00	0,00	0,00	7.061,93
INV-000369	Errichtung Geräte-Container - Kita Regenbogenland	0,00	0,00	0,00	0,00	0,00	0,00	0,00	0,00
INV-000370	Errichtung Geräte-Container - Kita Kl. Nordlichter	0,00	0,00	0,00	0,00	0,00	0,00	0,00	0,00
INV-000373	Projekt DESK - Kita Regenbogenland	0,00	0,00	0,00	0,00	0,00	0,00	0,00	0,00
19	+ Einzahlungen aus Investitionszuwendungen	6.954,25	0,00	0,00	0,00	0,00	0,00	0,00	6.954,25
25	- Auszahlungen für Anlagevermögen	6.954,25	0,00	0,00	0,00	0,00	0,00	0,00	6.954,25
INV-000374	Projekt DESK - Kita Kleine Nordlichter	0,00	0,00	0,00	0,00	0,00	0,00	0,00	0,00
19	+ Einzahlungen aus Investitionszuwendungen	7.538,10	0,00	0,00	0,00	0,00	0,00	0,00	7.538,10
25	- Auszahlungen für Anlagevermögen	7.538,10	0,00	0,00	0,00	0,00	0,00	0,00	7.538,10
INV-000384	Anschaffung Spielhochebene - Kita Matroschka	0,00	-8.000,00	-8.600,00	0,00	0,00	0,00	0,00	-16.600,00
25	- Auszahlungen für Anlagevermögen	0,00	8.000,00	8.600,00	0,00	0,00	0,00	0,00	16.600,00
INV-000385	Ansch. freistehendes Markisensystem - Kita Nordl.	0,00	-15.400,00	0,00	0,00	0,00	0,00	0,00	-15.400,00
25	- Auszahlungen für Anlagevermögen	0,00	15.400,00	0,00	0,00	0,00	0,00	0,00	15.400,00
INV-000397	Anschaffung Spülmaschine - Kita Matroschka	0,00	0,00	0,00	0,00	0,00	0,00	0,00	0,00

Muster 10A
(zu § 1 Nummer 4 GemHVO-Doppik)

Investitionsprogramm

Stadt Hagenow

Nr.	Bezeichnung der Maßnahme	Ein- und Auszahlungen aus Investitionstätigkeit							
		Ergebnisse bis einschließlich des Haushalts-vorvorjahres	Ansätze des Haushalts-vorjahres	Ansatz des Haushalts-jahres	Planungs-daten des Haushalts-folgejahres	Planungs-daten des zweiten Haushalts-folgejahres	Planungs-daten des dritten Haushalts-folgejahres	Planungs-daten der weiteren Haushalts-jahre bis zum Ab-schluss der Maßnahme	Gesamtein-/ - auszahlungen
		2021	2022	2023	2024	2025	2026		
		in €							
		1	2	3	4	5	6	7	8
INV-000399	Anschaffung Speisenausgabewagen - Kita Nordlichter	0,00	0,00	0,00	0,00	0,00	0,00	0,00	0,00
INV-000418	Anschaffung Elektroherd - Kita Regenbogenland	0,00	0,00	-3.200,00	0,00	0,00	0,00	0,00	-3.200,00
25	- Auszahlungen für Anlagevermögen	0,00	0,00	3.200,00	0,00	0,00	0,00	0,00	3.200,00
INV-000419	Anschaffung Außenanlagen - Kita Kleine Nordlichter	0,00	0,00	-4.100,00	0,00	0,00	0,00	0,00	-4.100,00
25	- Auszahlungen für Anlagevermögen	0,00	0,00	4.100,00	0,00	0,00	0,00	0,00	4.100,00
	Gesamtsumme Auszahlungen	**119.214,61**	**277.000,00**	**24.200,00**	**1.553.800,00**	**200.000,00**	**0,00**	**0,00**	**2.174.214,61**
	Gesamtsumme Einzahlungen	**36.829,94**	**0,00**	**0,00**	**1.391.600,00**	**0,00**	**0,00**	**0,00**	**1.428.429,94**
	Saldo	**-82.384,67**	**-277.000,00**	**-24.200,00**	**-162.200,00**	**-200.000,00**	**0,00**	**0,00**	**-745.784,67**

Muster 10A
(zu § 1 Nummer 4 GemHVO-Doppik)

Investitionsprogramm

Stadt Hagenow

Produktbereich	11	Innere Verwaltung
Produktgruppe	114	Zentrale Dienste
Produkt	11401	Zentrales Grundstücks- und Gebäudemanagement

Nr.	Bezeichnung der Maßnahme	Ein- und Auszahlungen aus Investitionstätigkeit							
		Ergebnisse bis einschließlich des Haushalts-vorvorjahres	Ansätze des Haushalts-vorjahres	Ansatz des Haushalts-jahres	Planungs-daten des Haushalts-folgejahres	Planungs-daten des zweiten Haushalts-folgejahres	Planungs-daten des dritten Haushalts-folgejahres	Planungs-daten der weiteren Haushalts-jahre bis zum Ab-schluss der Maßnahme	Gesamtein-/ - auszahlungen
		2021	2022	2023	2024	2025	2026		
		in €							
		1	2	3	4	5	6	7	8
INV-000058	Grundstückserwerb und -verkauf - Liegenschaften	958.710,64	150.000,00	750.000,00	450.000,00	450.000,00	450.000,00	0,00	3.208.710,64
21	+ Einzahlungen aus Anlagevermögen	1.569.147,84	300.000,00	900.000,00	600.000,00	600.000,00	600.000,00	0,00	4.569.147,84
25	- Auszahlungen für Anlagevermögen	610.437,20	150.000,00	150.000,00	150.000,00	150.000,00	150.000,00	0,00	1.360.437,20
	Gesamtsumme Auszahlungen	**610.437,20**	**150.000,00**	**150.000,00**	**150.000,00**	**150.000,00**	**150.000,00**	**0,00**	**1.360.437,20**
	Gesamtsumme Einzahlungen	**1.569.147,84**	**300.000,00**	**900.000,00**	**600.000,00**	**600.000,00**	**600.000,00**	**0,00**	**4.569.147,84**
	Saldo	**958.710,64**	**150.000,00**	**750.000,00**	**450.000,00**	**450.000,00**	**450.000,00**	**0,00**	**3.208.710,64**

Muster 10A
(zu § 1 Nummer 4 GemHVO-Doppik)

Investitionsprogramm

Stadt Hagenow

Produktbereich	11	Innere Verwaltung
Produktgruppe	114	Zentrale Dienste
Produkt	11403	Stadtbauhof

Nr.	Bezeichnung der Maßnahme	Ein- und Auszahlungen aus Investitionstätigkeit							
		Ergebnisse bis einschließlich des Haushalts-vorvorjahres	Ansätze des Haushalts-vorjahres	Ansatz des Haushalts-jahres	Planungs-daten des Haushalts-folgejahres	Planungs-daten des zweiten Haushalts-folgejahres	Planungs-daten des dritten Haushalts-folgejahres	Planungs-daten der weiteren Haushalts-jahre bis zum Ab-schluss der Maßnahme	Gesamtein-/ - auszahlungen
		2021	2022	2023	2024	2025	2026		
		in €							
		1	2	3	4	5	6	7	8
INV-000054	Anschaffung Pick-up - Stadtbauhof	-70.306,80	0,00	-39.800,00	0,00	0,00	0,00	0,00	-110.106,80
25	- Auszahlungen für Anlagevermögen	70.306,80	0,00	39.800,00	0,00	0,00	0,00	0,00	110.106,80
INV-000206	Anschaff. Transporter Pritschenwagen - Stadtbauhof	-95.761,28	0,00	0,00	0,00	0,00	0,00	0,00	-95.761,28
21	+ Einzahlungen aus Anlagevermögen	5.147,11	0,00	0,00	0,00	0,00	0,00	0,00	5.147,11
25	- Auszahlungen für Anlagevermögen	100.908,39	0,00	0,00	0,00	0,00	0,00	0,00	100.908,39
INV-000377	Verkauf von Fahrzeugen und Technik - Stadtbauhof	7.541,73	0,00	0,00	0,00	0,00	0,00	0,00	7.541,73
21	+ Einzahlungen aus Anlagevermögen	7.541,73	0,00	0,00	0,00	0,00	0,00	0,00	7.541,73
INV-000386	Anschaffung Wildkrautbürste - Stadtbauhof	-9.163,00	0,00	0,00	0,00	0,00	0,00	0,00	-9.163,00
25	- Auszahlungen für Anlagevermögen	9.163,00	0,00	0,00	0,00	0,00	0,00	0,00	9.163,00
INV-000395	Anschaffung Hochdruck-Krake - Stadtbauhof	0,00	0,00	0,00	0,00	0,00	0,00	0,00	0,00
	Gesamtsumme Auszahlungen	**180.378,19**	**0,00**	**39.800,00**	**0,00**	**0,00**	**0,00**	**0,00**	**220.178,19**
	Gesamtsumme Einzahlungen	**12.688,84**	**0,00**	**0,00**	**0,00**	**0,00**	**0,00**	**0,00**	**12.688,84**
	Saldo	**-167.689,35**	**0,00**	**-39.800,00**	**0,00**	**0,00**	**0,00**	**0,00**	**-207.489,35**

Muster 10A
(zu § 1 Nummer 4 GemHVO-Doppik)

Investitionsprogramm

Stadt Hagenow

Produktbereich	12	Sicherheit und Ordnung
Produktgruppe	123	Verkehrsangelegenheiten
Produkt	12301	Verkehrsangelegenheiten

Nr.	Bezeichnung der Maßnahme	Ein- und Auszahlungen aus Investitionstätigkeit							
		Ergebnisse bis einschließlich des Haushalts-vorvorjahres	Ansätze des Haushalts-vorjahres	Ansatz des Haushalts-jahres	Planungs-daten des Haushalts-folgejahres	Planungs-daten des zweiten Haushalts-folgejahres	Planungs-daten des dritten Haushalts-folgejahres	Planungs-daten der weiteren Haushalts-jahre bis zum Ab-schluss der Maßnahme	Gesamtein-/ - auszahlungen
		2021	2022	2023	2024	2025	2026		
		in €							
		1	2	3	4	5	6	7	8
INV-000408	Anschaffung Geschwindigkeitsmesstafeln	0,00	0,00	-6.400,00	0,00	0,00	0,00	0,00	-6.400,00
25	- Auszahlungen für Anlagevermögen	0,00	0,00	6.400,00	0,00	0,00	0,00	0,00	6.400,00
	Gesamtsumme Auszahlungen	**0,00**	**0,00**	**6.400,00**	**0,00**	**0,00**	**0,00**	**0,00**	**6.400,00**
	Gesamtsumme Einzahlungen	**0,00**	**0,00**	**0,00**	**0,00**	**0,00**	**0,00**	**0,00**	**0,00**
	Saldo	**0,00**	**0,00**	**-6.400,00**	**0,00**	**0,00**	**0,00**	**0,00**	**-6.400,00**

Muster 10A
(zu § 1 Nummer 4 GemHVO-Doppik)

Investitionsprogramm

Stadt Hagenow

Produktbereich	12	Sicherheit und Ordnung
Produktgruppe	126	Brandschutz
Produkt	12601	Brandschutz

Nr.	Bezeichnung der Maßnahme	Ein- und Auszahlungen aus Investitionstätigkeit							
		Ergebnisse bis einschließlich des Haushalts-vorvorjahres	Ansätze des Haushalts-vorjahres	Ansatz des Haushalts-jahres	Planungs-daten des Haushalts-folgejahres	Planungs-daten des zweiten Haushalts-folgejahres	Planungs-daten des dritten Haushalts-folgejahres	Planungs-daten der weiteren Haushalts-jahre bis zum Ab-schluss der Maßnahme	Gesamtein-/ - auszahlungen
		2021	2022	2023	2024	2025	2026		
		in €							
		1	2	3	4	5	6	7	8
INV-000267	Anschaffung Löschgruppenfahrzeug - Feuerwehr	-84.819,70	0,00	0,00	0,00	0,00	0,00	0,00	-84.819,70
25	- Auszahlungen für Anlagevermögen	84.819,70	0,00	0,00	0,00	0,00	0,00	0,00	84.819,70
INV-000332	Anschaffung Transporter - Jugendfeuerwehr	-34.114,01	0,00	0,00	0,00	0,00	0,00	0,00	-34.114,01
25	- Auszahlungen für Anlagevermögen	34.114,01	0,00	0,00	0,00	0,00	0,00	0,00	34.114,01
INV-000362	Anschaffung Anhänger für Bahnrettung - Feuerwehr	-9.344,55	0,00	0,00	0,00	0,00	0,00	0,00	-9.344,55
25	- Auszahlungen für Anlagevermögen	9.344,55	0,00	0,00	0,00	0,00	0,00	0,00	9.344,55
INV-000393	Anschaffung Drehleiter mit Korb - Freiw. Feuerwehr	0,00	0,00	0,00	-360.000,00	0,00	0,00	0,00	-360.000,00
19	+ Einzahlungen aus Investitionszuwendungen	0,00	0,00	0,00	540.000,00	0,00	0,00	0,00	540.000,00
25	- Auszahlungen für Anlagevermögen	0,00	0,00	0,00	900.000,00	0,00	0,00	0,00	900.000,00
INV-000394	Anschaffung Tanklöschfahrzeug - Freiw. Feuerwehr	0,00	0,00	0,00	0,00	-200.000,00	0,00	0,00	-200.000,00
19	+ Einzahlungen aus Investitionszuwendungen	0,00	0,00	0,00	0,00	300.000,00	0,00	0,00	300.000,00
25	- Auszahlungen für Anlagevermögen	0,00	0,00	0,00	0,00	500.000,00	0,00	0,00	500.000,00
INV-000409	Errichtung Löschwasserbrunnen - Freiw. Feuerwehr	0,00	0,00	-55.000,00	0,00	0,00	0,00	0,00	-55.000,00
25	- Auszahlungen für Anlagevermögen	0,00	0,00	55.000,00	0,00	0,00	0,00	0,00	55.000,00
INV-000410	Anschaff. iPad einschl. Zubehör - Freiw. Feuerwehr	0,00	0,00	-3.000,00	0,00	0,00	0,00	0,00	-3.000,00
25	- Auszahlungen für Anlagevermögen	0,00	0,00	3.000,00	0,00	0,00	0,00	0,00	3.000,00
	Gesamtsumme Auszahlungen	**128.278,26**	**0,00**	**58.000,00**	**900.000,00**	**500.000,00**	**0,00**	**0,00**	**1.586.278,26**
	Gesamtsumme Einzahlungen	**0,00**	**0,00**	**0,00**	**540.000,00**	**300.000,00**	**0,00**	**0,00**	**840.000,00**
	Saldo	**-128.278,26**	**0,00**	**-58.000,00**	**-360.000,00**	**-200.000,00**	**0,00**	**0,00**	**-746.278,26**

Muster 10A
(zu § 1 Nummer 4 GemHVO-Doppik)

Investitionsprogramm

Stadt Hagenow

Produktbereich	26	Theater, Musikpflege, Musikschulen
Produktgruppe	262	Musikpflege (ohne Musikschulen)
Produkt	26200	Musikpflege

Nr.	Bezeichnung der Maßnahme	Ein- und Auszahlungen aus Investitionstätigkeit							
		Ergebnisse bis einschließlich des Haushalts-vorvorjahres	Ansätze des Haushalts-vorjahres	Ansatz des Haushalts-jahres	Planungs-daten des Haushalts-folgejahres	Planungs-daten des zweiten Haushalts-folgejahres	Planungs-daten des dritten Haushalts-folgejahres	Planungs-daten der weiteren Haushalts-jahre bis zum Ab-schluss der Maßnahme	Gesamtein-/ - auszahlungen
		2021	2022	2023	2024	2025	2026		
		in €							
		1	2	3	4	5	6	7	8
INV-000389	Anschaffung Kopiergerät - Blasorchester	0,00	-2.500,00	0,00	0,00	0,00	0,00	0,00	-2.500,00
25	- Auszahlungen für Anlagevermögen	0,00	2.500,00	0,00	0,00	0,00	0,00	0,00	2.500,00
	Gesamtsumme Auszahlungen	**0,00**	**2.500,00**	**0,00**	**0,00**	**0,00**	**0,00**	**0,00**	**2.500,00**
	Gesamtsumme Einzahlungen	**0,00**	**0,00**	**0,00**	**0,00**	**0,00**	**0,00**	**0,00**	**0,00**
	Saldo	**0,00**	**-2.500,00**	**0,00**	**0,00**	**0,00**	**0,00**	**0,00**	**-2.500,00**

Muster 10A
(zu § 1 Nummer 4 GemHVO-Doppik)

Investitionsprogramm

Stadt Hagenow

Produktbereich	31	Soziale Hilfen
Produktgruppe	315	Soziale Einrichtungen
Produkt	31501	Soziale Einrichtungen

Nr.	Bezeichnung der Maßnahme	Ein- und Auszahlungen aus Investitionstätigkeit							
		Ergebnisse bis einschließlich des Haushalts-vorvorjahres	Ansätze des Haushalts-vorjahres	Ansatz des Haushalts-jahres	Planungs-daten des Haushalts-folgejahres	Planungs-daten des zweiten Haushalts-folgejahres	Planungs-daten des dritten Haushalts-folgejahres	Planungs-daten der weiteren Haushalts-jahre bis zum Ab-schluss der Maßnahme	Gesamtein-/ - auszahlungen
		2021	2022	2023	2024	2025	2026		
		in €							
		1	2	3	4	5	6	7	8
INV-000401	Errichtung Carport - Freizeithaus	9.844,00	0,00	0,00	0,00	0,00	0,00	0,00	9.844,00
19	+ Einzahlungen aus Investitionszuwendungen	9.844,00	0,00	0,00	0,00	0,00	0,00	0,00	9.844,00
	Gesamtsumme Auszahlungen	**0,00**	**0,00**	**0,00**	**0,00**	**0,00**	**0,00**	**0,00**	**0,00**
	Gesamtsumme Einzahlungen	**9.844,00**	**0,00**	**0,00**	**0,00**	**0,00**	**0,00**	**0,00**	**9.844,00**
	Saldo	**9.844,00**	**0,00**	**0,00**	**0,00**	**0,00**	**0,00**	**0,00**	**9.844,00**

Muster 10A
(zu § 1 Nummer 4 GemHVO-Doppik)

Investitionsprogramm

Stadt Hagenow

Produktbereich	36	Kinder-, Jugend- und Familienhilfe
Produktgruppe	366	Einrichtungen der Kinder- und Jugendarbeit
Produkt	36600	Einrichtungen der Kinder- und Jugendarbeit

Nr.	Bezeichnung der Maßnahme	Ein- und Auszahlungen aus Investitionstätigkeit							
		Ergebnisse bis einschließlich des Haushalts-vorvorjahres	Ansätze des Haushalts-vorjahres	Ansatz des Haushalts-jahres	Planungs-daten des Haushalts-folgejahres	Planungs-daten des zweiten Haushalts-folgejahres	Planungs-daten des dritten Haushalts-folgejahres	Planungs-daten der weiteren Haushalts-jahre bis zum Ab-schluss der Maßnahme	Gesamtein-/ - auszahlungen
		2021	2022	2023	2024	2025	2026		
		in €							
		1	2	3	4	5	6	7	8
INV-000343	Errichtung Kinderspielplatz - Stadtgebiet	-30.442,11	0,00	0,00	0,00	0,00	0,00	0,00	-30.442,11
19	+ Einzahlungen aus Investitionszuwendungen	19.203,05	0,00	0,00	0,00	0,00	0,00	0,00	19.203,05
25	- Auszahlungen für Anlagevermögen	49.645,16	0,00	0,00	0,00	0,00	0,00	0,00	49.645,16
	Gesamtsumme Auszahlungen	**49.645,16**	**0,00**	**0,00**	**0,00**	**0,00**	**0,00**	**0,00**	**49.645,16**
	Gesamtsumme Einzahlungen	**19.203,05**	**0,00**	**0,00**	**0,00**	**0,00**	**0,00**	**0,00**	**19.203,05**
	Saldo	**-30.442,11**	**0,00**	**0,00**	**0,00**	**0,00**	**0,00**	**0,00**	**-30.442,11**

Muster 10A
(zu § 1 Nummer 4 GemHVO-Doppik)

Investitionsprogramm

Stadt Hagenow

Produktbereich	51	Räumliche Planung und Entwicklung
Produktgruppe	511	Räumliche Planungs- und Entwicklungsmaßnahmen
Produkt	51102	Stadtsanierung und Stadtumbau

Nr.	Bezeichnung der Maßnahme	Ein- und Auszahlungen aus Investitionstätigkeit							
		Ergebnisse bis einschließlich des Haushalts-vorvorjahres	Ansätze des Haushalts-vorjahres	Ansatz des Haushalts-jahres	Planungs-daten des Haushalts-folgejahres	Planungs-daten des zweiten Haushalts-folgejahres	Planungs-daten des dritten Haushalts-folgejahres	Planungs-daten der weiteren Haushalts-jahre bis zum Ab-schluss der Maßnahme	Gesamtein-/ - auszahlungen
		2021	2022	2023	2024	2025	2026		
		in €							
		1	2	3	4	5	6	7	8
INV-000062	Eigenanteil Städtebauförderung - Sanierungsgebiete	-1.206.877,05	0,00	-191.000,00	0,00	0,00	0,00	0,00	-1.397.877,05
19	+ Einzahlungen aus Investitionszuwendungen	129.300,24	0,00	0,00	0,00	0,00	0,00	0,00	129.300,24
25	- Auszahlungen für Anlagevermögen	1.180.092,72	0,00	191.000,00	0,00	0,00	0,00	0,00	1.371.092,72
INV-000063	Eigenanteil Städtebauförderung - Stadtumbau Ost	-372.599,20	-96.000,00	-124.000,00	-253.000,00	-344.000,00	-283.000,00	0,00	-1.472.599,20
25	- Auszahlungen für Anlagevermögen	364.260,45	96.000,00	124.000,00	253.000,00	344.000,00	283.000,00	0,00	1.464.260,45
	Gesamtsumme Auszahlungen	**1.579.476,25**	**96.000,00**	**315.000,00**	**253.000,00**	**344.000,00**	**283.000,00**	**0,00**	**2.870.476,25**
	Gesamtsumme Einzahlungen	**0,00**	**0,00**	**0,00**	**0,00**	**0,00**	**0,00**	**0,00**	**0,00**
	Saldo	**-1.579.476,25**	**-96.000,00**	**-315.000,00**	**-253.000,00**	**-344.000,00**	**-283.000,00**	**0,00**	**-2.870.476,25**

Muster 10A
(zu § 1 Nummer 4 GemHVO-Doppik)

Investitionsprogramm

Stadt Hagenow

Produktbereich	54	Verkehrsflächen und -anlagen, ÖPNV
Produktgruppe	541	Gemeindestraßen
Produkt	54101	Gemeindestraßen

Nr.	Bezeichnung der Maßnahme	Ein- und Auszahlungen aus Investitionstätigkeit							
		Ergebnisse bis einschließlich des Haushalts-vorvorjahres	Ansätze des Haushalts-vorjahres	Ansatz des Haushalts-jahres	Planungs-daten des Haushalts-folgejahres	Planungs-daten des zweiten Haushalts-folgejahres	Planungs-daten des dritten Haushalts-folgejahres	Planungs-daten der weiteren Haushalts-jahre bis zum Ab-schluss der Maßnahme	Gesamtein-/ - auszahlungen
		2021	2022	2023	2024	2025	2026		
		in €							
		1	2	3	4	5	6	7	8
INV-000047	Ausbau Dorfstraße Scharbow - Straßenbau	-250.400,38	-210.100,00	-188.300,00	-262.500,00	-262.500,00	-262.500,00	0,00	-1.436.300,38
19	+ Einzahlungen aus Investitionszuwendungen	402.807,00	390.000,00	0,00	487.500,00	487.500,00	487.500,00	0,00	2.255.307,00
25	- Auszahlungen für Anlagevermögen	653.207,38	600.100,00	188.300,00	750.000,00	750.000,00	750.000,00	0,00	3.691.607,38
INV-000048	Ausbau Sportplatzweg - Straßenbau	0,00	0,00	0,00	0,00	-400.000,00	0,00	0,00	-400.000,00
25	- Auszahlungen für Anlagevermögen	0,00	0,00	0,00	0,00	400.000,00	0,00	0,00	400.000,00
INV-000109	Ausbau Ortsdurchfahrt HGN Heide	-258.231,19	42.700,00	0,00	0,00	0,00	0,00	0,00	-215.531,19
19	+ Einzahlungen aus Investitionszuwendungen	1.850,00	0,00	0,00	0,00	0,00	0,00	0,00	1.850,00
20	+ Einzahlungen a. Beiträgen u. ähnlichen Entgelten	0,00	42.700,00	0,00	0,00	0,00	0,00	0,00	42.700,00
25	- Auszahlungen für Anlagevermögen	260.081,19	0,00	0,00	0,00	0,00	0,00	0,00	260.081,19
INV-000110	Planung und Ausbau Fritz-Reuter-Straße	-5.209,16	0,00	0,00	0,00	-800.000,00	-800.000,00	0,00	-1.605.209,16
25	- Auszahlungen für Anlagevermögen	5.209,16	0,00	0,00	0,00	800.000,00	800.000,00	0,00	1.605.209,16
INV-000112	Errichtung Gehweg/Beleuchtung Ortsdurchfahrt Zapel	-61.776,49	0,00	0,00	0,00	0,00	0,00	0,00	-61.776,49
19	+ Einzahlungen aus Investitionszuwendungen	88.075,44	0,00	0,00	0,00	0,00	0,00	0,00	88.075,44
20	+ Einzahlungen a. Beiträgen u. ähnlichen Entgelten	12.278,04	0,00	0,00	0,00	0,00	0,00	0,00	12.278,04
25	- Auszahlungen für Anlagevermögen	162.129,97	0,00	0,00	0,00	0,00	0,00	0,00	162.129,97
INV-000162	Ausbau Eisenbahnerstraße - Straßenbau	-350.081,44	0,00	0,00	93.700,00	0,00	0,00	0,00	-256.381,44
19	+ Einzahlungen aus Investitionszuwendungen	618.147,15	0,00	0,00	0,00	0,00	0,00	0,00	618.147,15
20	+ Einzahlungen a. Beiträgen u. ähnlichen Entgelten	0,00	0,00	0,00	93.700,00	0,00	0,00	0,00	93.700,00
25	- Auszahlungen für Anlagevermögen	968.228,59	0,00	0,00	0,00	0,00	0,00	0,00	968.228,59
INV-000194	Planung und Ausbau Straße Prahmer Berg	-21.376,34	0,00	0,00	0,00	0,00	-950.000,00	0,00	-971.376,34
25	- Auszahlungen für Anlagevermögen	21.376,34	0,00	0,00	0,00	0,00	950.000,00	0,00	971.376,34
INV-000195	Planung/ Bau Gehweg Lange Straße	-125.436,54	0,00	0,00	0,00	0,00	0,00	0,00	-125.436,54
19	+ Einzahlungen aus Investitionszuwendungen	177.034,91	0,00	0,00	0,00	0,00	0,00	0,00	177.034,91
25	- Auszahlungen für Anlagevermögen	302.471,45	0,00	0,00	0,00	0,00	0,00	0,00	302.471,45
INV-000226	Zusätzl. Eigenanteil Lindenplatz	0,00	0,00	-853.000,00	-200.000,00	0,00	0,00	0,00	-1.053.000,00
25	- Auszahlungen für Anlagevermögen	0,00	0,00	853.000,00	200.000,00	0,00	0,00	0,00	1.053.000,00
INV-000279	Ausbau Poststr. II. BA/ außerhalb Sanierungsgebiet	0,00	186.200,00	0,00	0,00	0,00	0,00	0,00	186.200,00
20	+ Einzahlungen a. Beiträgen u. ähnlichen Entgelten	0,00	186.200,00	0,00	0,00	0,00	0,00	0,00	186.200,00
INV-000283	Ausbau Möllner Straße	0,00	0,00	0,00	0,00	0,00	-2.400.000,00	0,00	-2.400.000,00
25	- Auszahlungen für Anlagevermögen	0,00	0,00	0,00	0,00	0,00	2.400.000,00	0,00	2.400.000,00
INV-000342	Ausgleichszuweisung Straßenbaubeiträge	137.343,91	68.500,00	67.900,00	67.900,00	67.900,00	67.900,00	0,00	477.443,91
19	+ Einzahlungen aus Investitionszuwendungen	0,00	68.500,00	67.900,00	67.900,00	67.900,00	67.900,00	0,00	340.100,00
20	+ Einzahlungen a. Beiträgen u. ähnlichen Entgelten	137.343,91	0,00	0,00	0,00	0,00	0,00	0,00	137.343,91

Muster 10A
(zu § 1 Nummer 4 GemHVO-Doppik)

Investitionsprogramm

Stadt Hagenow

Nr.	Bezeichnung der Maßnahme	Ein- und Auszahlungen aus Investitionstätigkeit							
		Ergebnisse bis einschließlich des Haushalts-vorvorjahres	Ansätze des Haushalts-vorjahres	Ansatz des Haushalts-jahres	Planungs-daten des Haushalts-folgejahres	Planungs-daten des zweiten Haushalts-folgejahres	Planungs-daten des dritten Haushalts-folgejahres	Planungs-daten der weiteren Haushalts-jahre bis zum Ab-schluss der Maßnahme	Gesamtein-/ - auszahlungen
		2021	2022	2023	2024	2025	2026		
		in €							
		1	2	3	4	5	6	7	8
INV-000371	Anschaffung Infosteelen für das Stadtgebiet	0,00	-10.500,00	-15.300,00	0,00	0,00	0,00	0,00	-25.800,00
19	+ Einzahlungen aus Investitionszuwendungen	0,00	19.500,00	28.200,00	0,00	0,00	0,00	0,00	47.700,00
25	- Auszahlungen für Anlagevermögen	0,00	30.000,00	43.500,00	0,00	0,00	0,00	0,00	73.500,00
INV-000387	Straßenanbindung Holunderweg an B-Plan Nr. 7	-16.660,71	0,00	0,00	0,00	0,00	0,00	0,00	-16.660,71
25	- Auszahlungen für Anlagevermögen	16.660,71	0,00	0,00	0,00	0,00	0,00	0,00	16.660,71
INV-000388	Straßenanbindung Heideweg/Ahornweg an B-Plan Nr. 7	-101.812,22	0,00	0,00	0,00	0,00	0,00	0,00	-101.812,22
25	- Auszahlungen für Anlagevermögen	101.812,22	0,00	0,00	0,00	0,00	0,00	0,00	101.812,22
INV-000391	Ausbau Linden-, Birken- und Ulmenallee	0,00	0,00	0,00	0,00	-950.000,00	0,00	0,00	-950.000,00
25	- Auszahlungen für Anlagevermögen	0,00	0,00	0,00	0,00	950.000,00	0,00	0,00	950.000,00
INV-000392	Ausbau Geh- und Radweg Wittenburger Straße	0,00	0,00	0,00	0,00	-125.000,00	0,00	0,00	-125.000,00
19	+ Einzahlungen aus Investitionszuwendungen	0,00	0,00	0,00	0,00	125.000,00	0,00	0,00	125.000,00
25	- Auszahlungen für Anlagevermögen	0,00	0,00	0,00	0,00	250.000,00	0,00	0,00	250.000,00
INV-000423	Anschaffung Pflanzpyramiden	0,00	0,00	0,00	0,00	0,00	0,00	0,00	0,00
19	+ Einzahlungen aus Investitionszuwendungen	0,00	0,00	6.300,00	0,00	0,00	0,00	0,00	6.300,00
25	- Auszahlungen für Anlagevermögen	0,00	0,00	6.300,00	0,00	0,00	0,00	0,00	6.300,00
INV-000424	Anschaffung Multifunktionale Festbeleuchtung	0,00	0,00	0,00	0,00	0,00	0,00	0,00	0,00
19	+ Einzahlungen aus Investitionszuwendungen	0,00	0,00	60.000,00	0,00	0,00	0,00	0,00	60.000,00
25	- Auszahlungen für Anlagevermögen	0,00	0,00	60.000,00	0,00	0,00	0,00	0,00	60.000,00
INV-000425	Ausbau Sudenhofer Straße	0,00	0,00	-60.000,00	-400.000,00	0,00	0,00	0,00	-460.000,00
19	+ Einzahlungen aus Investitionszuwendungen	0,00	0,00	0,00	600.000,00	0,00	0,00	0,00	600.000,00
25	- Auszahlungen für Anlagevermögen	0,00	0,00	60.000,00	1.000.000,00	0,00	0,00	0,00	1.060.000,00
	Gesamtsumme Auszahlungen	**2.491.177,01**	**630.100,00**	**1.211.100,00**	**1.950.000,00**	**3.150.000,00**	**4.900.000,00**	**0,00**	**14.332.377,01**
	Gesamtsumme Einzahlungen	**1.437.536,45**	**706.900,00**	**162.400,00**	**1.249.100,00**	**680.400,00**	**555.400,00**	**0,00**	**4.791.736,45**
	Saldo	**-1.053.640,56**	**76.800,00**	**-1.048.700,00**	**-700.900,00**	**-2.469.600,00**	**-4.344.600,00**	**0,00**	**-9.540.640,56**

Muster 10A
(zu § 1 Nummer 4 GemHVO-Doppik)

Investitionsprogramm

Stadt Hagenow

Produktbereich	54	Verkehrsflächen und -anlagen, ÖPNV
Produktgruppe	546	Parkeinrichtungen
Produkt	54601	Unterhaltung von Parkeinrichtungen

Nr.	Bezeichnung der Maßnahme	Ein- und Auszahlungen aus Investitionstätigkeit							
		Ergebnisse bis einschließlich des Haushalts-vorvorjahres	Ansätze des Haushalts-vorjahres	Ansatz des Haushalts-jahres	Planungs-daten des Haushalts-folgejahres	Planungs-daten des zweiten Haushalts-folgejahres	Planungs-daten des dritten Haushalts-folgejahres	Planungs-daten der weiteren Haushalts-jahre bis zum Ab-schluss der Maßnahme	Gesamtein-/ - auszahlungen
		2021	2022	2023	2024	2025	2026		
		in €							
		1	2	3	4	5	6	7	8
INV-000224	Bau Parkplatz - ZOB Hagenow-Land	-524.880,75	0,00	0,00	0,00	0,00	0,00	0,00	-524.880,75
19	+ Einzahlungen aus Investitionszuwendungen	68.093,75	0,00	0,00	0,00	0,00	0,00	0,00	68.093,75
25	- Auszahlungen für Anlagevermögen	592.974,50	0,00	0,00	0,00	0,00	0,00	0,00	592.974,50
	Gesamtsumme Auszahlungen	**592.974,50**	**0,00**	**0,00**	**0,00**	**0,00**	**0,00**	**0,00**	**592.974,50**
	Gesamtsumme Einzahlungen	**68.093,75**	**0,00**	**0,00**	**0,00**	**0,00**	**0,00**	**0,00**	**68.093,75**
	Saldo	**-524.880,75**	**0,00**	**0,00**	**0,00**	**0,00**	**0,00**	**0,00**	**-524.880,75**

Muster 10A
(zu § 1 Nummer 4 GemHVO-Doppik)

Investitionsprogramm

Stadt Hagenow

Produktbereich	61	Allgemeine Finanzwirtschaft
Produktgruppe	611	Steuern, allgemeine Zuweisungen, allgemeine Umlagen
Produkt	61100	Steuern, allgemeine Zuweisungen, allgemeine Umlagen

Nr.	Bezeichnung der Maßnahme	Ein- und Auszahlungen aus Investitionstätigkeit							
		Ergebnisse bis einschließlich des Haushalts-vorvorjahres	Ansätze des Haushalts-vorjahres	Ansatz des Haushalts-jahres	Planungs-daten des Haushalts-folgejahres	Planungs-daten des zweiten Haushalts-folgejahres	Planungs-daten des dritten Haushalts-folgejahres	Planungs-daten der weiteren Haushalts-jahre bis zum Ab-schluss der Maßnahme	Gesamtein-/ - auszahlungen
		2021	2022	2023	2024	2025	2026		
		in €							
		1	2	3	4	5	6	7	8
INV-000091	Investive Schlüsselzuweisung	1.368.163,92	226.600,00	249.900,00	248.300,00	241.100,00	229.600,00	0,00	2.563.663,92
19	+ Einzahlungen aus Investitionszuwendungen	1.368.163,92	226.600,00	249.900,00	248.300,00	241.100,00	229.600,00	0,00	2.563.663,92
INV-000340	Infrastrukturpauschale	982.208,44	494.100,00	490.000,00	490.000,00	490.000,00	490.000,00	0,00	3.436.308,44
19	+ Einzahlungen aus Investitionszuwendungen	982.208,44	494.100,00	490.000,00	490.000,00	490.000,00	490.000,00	0,00	3.436.308,44
INV-000341	Übergangszuweisung für kreisangehörige Zentren	1.014.381,80	339.900,00	169.500,00	84.700,00	0,00	0,00	0,00	1.608.481,80
19	+ Einzahlungen aus Investitionszuwendungen	1.014.381,80	339.900,00	169.500,00	84.700,00	0,00	0,00	0,00	1.608.481,80
	Gesamtsumme Auszahlungen	**0,00**	**0,00**	**0,00**	**0,00**	**0,00**	**0,00**	**0,00**	**0,00**
	Gesamtsumme Einzahlungen	**3.364.754,16**	**1.060.600,00**	**909.400,00**	**823.000,00**	**731.100,00**	**719.600,00**	**0,00**	**7.608.454,16**
	Saldo	**3.364.754,16**	**1.060.600,00**	**909.400,00**	**823.000,00**	**731.100,00**	**719.600,00**	**0,00**	**7.608.454,16**

Muster 10A
(zu § 1 Nummer 4 GemHVO-Doppik)

Investitionsprogramm

Stadt Hagenow

Produktbereich	61	Allgemeine Finanzwirtschaft
Produktgruppe	612	Sonstige allgemeine Finanzwirtschaft
Produkt	61200	Sonstige allgemeine Finanzwirtschaft

Nr.	Bezeichnung der Maßnahme	Ein- und Auszahlungen aus Investitionstätigkeit							
		Ergebnisse bis einschließlich des Haushalts-vorvorjahres	Ansätze des Haushalts-vorjahres	Ansatz des Haushalts-jahres	Planungs-daten des Haushalts-folgejahres	Planungs-daten des zweiten Haushalts-folgejahres	Planungs-daten des dritten Haushalts-folgejahres	Planungs-daten der weiteren Haushalts-jahre bis zum Ab-schluss der Maßnahme	Gesamtein-/ - auszahlungen
		2021	2022	2023	2024	2025	2026		
		in €							
		1	2	3	4	5	6	7	8
INV-000115	Kommunaldarlehen - Sonstige allg. Finanzwirtschaft	2.308,30	200,00	200,00	200,00	200,00	200,00	0,00	3.308,30
22	+ Einzahlungen aus sonstigen Ausleihungen und Kreditgewährung	2.308,30	200,00	200,00	200,00	200,00	200,00	0,00	3.308,30
INV-100000	Einzahlungsverrechnung gemäß § 12 Nr. 4 GemHVO	4.000.000,00	5.300.000,00	0,00	0,00	0,00	0,00	0,00	9.300.000,00
	Gesamtsumme Auszahlungen	**0,00**	**0,00**	**0,00**	**0,00**	**0,00**	**0,00**	**0,00**	**0,00**
	Gesamtsumme Einzahlungen	**4.002.308,30**	**5.300.200,00**	**200,00**	**200,00**	**200,00**	**200,00**	**0,00**	**9.303.308,30**
	Saldo	**4.002.308,30**	**5.300.200,00**	**200,00**	**200,00**	**200,00**	**200,00**	**0,00**	**9.303.308,30**

Muster 10A
(zu § 1 Nummer 4 GemHVO-Doppik)

Investitionsprogramm

Stadt Hagenow

Produktbereich	62	Beteiligungen
Produktgruppe	626	Beteiligungen
Produkt	62600	Beteiligungen

Nr.	Bezeichnung der Maßnahme	Ein- und Auszahlungen aus Investitionstätigkeit							
		Ergebnisse bis einschließlich des Haushalts-vorvorjahres	Ansätze des Haushalts-vorjahres	Ansatz des Haushalts-jahres	Planungs-daten des Haushalts-folgejahres	Planungs-daten des zweiten Haushalts-folgejahres	Planungs-daten des dritten Haushalts-folgejahres	Planungs-daten der weiteren Haushalts-jahre bis zum Ab-schluss der Maßnahme	Gesamtein-/ - auszahlungen
		2021	2022	2023	2024	2025	2026		
		in €							
		1	2	3	4	5	6	7	8
INV-000379	Ablösung von Altverbindlichkeiten der Hag. Wobau	0,00	0,00	0,00	0,00	0,00	0,00	0,00	0,00
19	+ Einzahlungen aus Investitionszuwendungen	158.494,39	0,00	0,00	0,00	0,00	0,00	0,00	158.494,39
25	- Auszahlungen für Anlagevermögen	158.494,39	0,00	0,00	0,00	0,00	0,00	0,00	158.494,39
	Gesamtsumme Auszahlungen	**158.494,39**	**0,00**	**0,00**	**0,00**	**0,00**	**0,00**	**0,00**	**158.494,39**
	Gesamtsumme Einzahlungen	**158.494,39**	**0,00**	**0,00**	**0,00**	**0,00**	**0,00**	**0,00**	**158.494,39**
	Saldo	**0,00**	**0,00**	**0,00**	**0,00**	**0,00**	**0,00**	**0,00**	**0,00**

14 Investitionsübersicht

Muster 10b
(zu § 4 Absatz 7 und 8 GemHVO-Doppik)

Investitionsübersicht

Stadt Hagenow

Produktbereich	11	Innere Verwaltung
Produktgruppe	111	Verwaltungssteuerung
Produkt	11102	Gremien

Investition INV-000301 Anschaff. Audio-Konferenztechnik - Stadtvertretung

Nr.	Einzahlungs-und Auszahlungsarten (gemäß § 4 Absatz 6 GemHVO-Doppik)	Ergebnisse bis einschließlich des Haushalts-vorvorjahres	Ansatz des Haushalts-vorjahres einschließlich Nachträge	Ansatz des Haushalts-jahres	Planungs-daten des Haushalts-folgejahres	Planungs-daten des zweiten Haushalts-folgejahres	Planungs-daten des dritten Haushalts-folgejahres	Planungs-daten der weiteren Haushalts-jahre bis zum Ab-schluss der Maßnahme	Gesamtein/--aus-zahlungen
		2021	2022	2023	2024	2025	2026		
		in €							
		1	2	3	4	5	6	7	8
09	**Summe der laufenden Einzahlungen (Summe der Nummern 1 bis 8)**	**0,00**	**0,00**	**0,00**	**0,00**	**0,00**	**0,00**	**0,00**	**0,00**
17	**Summe der laufenden Auszahlungen (Summe der Nummern 11 bis 16)**	**0,00**	**0,00**	**0,00**	**0,00**	**0,00**	**0,00**	**0,00**	**0,00**
18	**jahresbezogener Saldo der laufenden EZ- und AZ vor planmäßiger Tilgung (Nr. 9 + Nr. 17)**	**0,00**	**0,00**	**0,00**	**0,00**	**0,00**	**0,00**	**0,00**	**0,00**
24	**Summe der Einzahlungen aus Investitionstätigkeit (Summe der Nummern 19 bis 23)**	**0,00**	**0,00**	**0,00**	**0,00**	**0,00**	**0,00**	**0,00**	**0,00**
25	- Auszahlungen für Anlagevermögen	57.088,42	0,00	0,00	0,00	0,00	0,00	0,00	57.088,42
28	**Summe der Auszahlungen aus Investitionstätigkeit (Summe der Nummern 25 bis 27)**	**57.088,42**	**0,00**	**0,00**	**0,00**	**0,00**	**0,00**	**0,00**	**57.088,42**
34	**Saldo EZ- und AZ aus Krediten für Investitionen u. Investitionsfördermaßnahmen (31 abzgl. 32 und 33)**	**0,00**	**0,00**	**0,00**	**0,00**	**0,00**	**0,00**	**0,00**	**0,00**
36	**Veränderungen der liq. Mittel und der Kassen-kredite (Summe der Nummern 30,34 und 35)**	**-57.088,42**	**0,00**	**0,00**	**0,00**	**0,00**	**0,00**	**0,00**	**-57.088,42**
36.2	**davon Veränderung der liquiden Mittel**	**0,00**	**0,00**	**0,00**	**0,00**	**0,00**	**0,00**	**0,00**	**0,00**
37	**Jahresbezogener Saldo der lfd. Ein- u. Auszahlungen (Saldo der Nummern 18 und 32)**	**0,00**	**0,00**	**0,00**	**0,00**	**0,00**	**0,00**	**0,00**	**0,00**
38	**Saldo der laufenden Ein- und Auszahlungen zum 31.12. des HHVJ**	**0,00**	**0,00**	**0,00**	**0,00**	**0,00**	**0,00**	**0,00**	**0,00**
39	**Saldo der laufenden Ein- und Auszahlungen zum 31.12. des HHJ (Summe der Nr. 37 + 38)**	**0,00**	**0,00**	**0,00**	**0,00**	**0,00**	**0,00**	**0,00**	**0,00**

Muster 10b
(zu § 4 Absatz 7 und 8 GemHVO-Doppik)

Investitionsübersicht

Stadt Hagenow

Produktbereich	57	Wirtschaft und Tourismus
Produktgruppe	571	Wirtschaftsförderung
Produkt	57101	Wirtschaftsförderung

Investition INV-000314 Schaffung eines Willkommensplatzes

Nr.	Einzahlungs-und Auszahlungsarten (gemäß § 4 Absatz 6 GemHVO-Doppik)	Ergebnisse bis einschließlich des Haushalts-vorvorjahres	Ansatz des Haushalts-vorjahres einschließlich Nachträge	Ansatz des Haushalts-jahres	Planungs-daten des Haushalts-folgejahres	Planungs-daten des zweiten Haushalts-folgejahres	Planungs-daten des dritten Haushalts-folgejahres	Planungs-daten der weiteren Haushalts-jahre bis zum Ab-schluss der Maßnahme	Gesamtein/--aus-zahlungen
		2021	2022	2023	2024	2025	2026		
		in €							
		1	2	3	4	5	6	7	8
09	**Summe der laufenden Einzahlungen (Summe der Nummern 1 bis 8)**	**0,00**	**0,00**	**0,00**	**0,00**	**0,00**	**0,00**	**0,00**	**0,00**
17	**Summe der laufenden Auszahlungen (Summe der Nummern 11 bis 16)**	**0,00**	**0,00**	**0,00**	**0,00**	**0,00**	**0,00**	**0,00**	**0,00**
18	**jahresbezogener Saldo der laufenden EZ- und AZ vor planmäßiger Tilgung (Nr. 9 + Nr. 17)**	**0,00**	**0,00**	**0,00**	**0,00**	**0,00**	**0,00**	**0,00**	**0,00**
19	+ Einzahlungen aus Investitionszuwendungen	60.982,40	0,00	0,00	0,00	0,00	0,00	0,00	60.982,40
24	**Summe der Einzahlungen aus Investitionstätigkeit (Summe der Nummern 19 bis 23)**	**60.982,40**	**0,00**	**0,00**	**0,00**	**0,00**	**0,00**	**0,00**	**60.982,40**
25	- Auszahlungen für Anlagevermögen	106.481,61	0,00	0,00	0,00	0,00	0,00	0,00	106.481,61
28	**Summe der Auszahlungen aus Investitionstätigkeit (Summe der Nummern 25 bis 27)**	**106.481,61**	**0,00**	**0,00**	**0,00**	**0,00**	**0,00**	**0,00**	**106.481,61**
34	**Saldo EZ- und AZ aus Krediten für Investitionen u. Investitionsfördermaßnahmen (31 abzgl. 32 und 33)**	**0,00**	**0,00**	**0,00**	**0,00**	**0,00**	**0,00**	**0,00**	**0,00**
36	**Veränderungen der liq. Mittel und der Kassen-kredite (Summe der Nummern 30,34 und 35)**	**-45.499,21**	**0,00**	**0,00**	**0,00**	**0,00**	**0,00**	**0,00**	**-45.499,21**
36.2	**davon Veränderung der liquiden Mittel**	**0,00**	**0,00**	**0,00**	**0,00**	**0,00**	**0,00**	**0,00**	**0,00**
37	**Jahresbezogener Saldo der lfd. Ein- u. Auszahlungen (Saldo der Nummern 18 und 32)**	**0,00**	**0,00**	**0,00**	**0,00**	**0,00**	**0,00**	**0,00**	**0,00**
38	**Saldo der laufenden Ein- und Auszahlungen zum 31.12. des HHVJ**	**0,00**	**0,00**	**0,00**	**0,00**	**0,00**	**0,00**	**0,00**	**0,00**
39	**Saldo der laufenden Ein- und Auszahlungen zum 31.12. des HHJ (Summe der Nr. 37 + 38)**	**0,00**	**0,00**	**0,00**	**0,00**	**0,00**	**0,00**	**0,00**	**0,00**

Muster 10b
(zu § 4 Absatz 7 und 8 GemHVO-Doppik)

Investitionsübersicht

Stadt Hagenow

Produktbereich	11	Innere Verwaltung
Produktgruppe	114	Zentrale Dienste
Produkt	11402	Sonstige zentrale Dienste, EDV (Tul)

Investition INV-000124 Anschaffung Reinigungsmaschine - Rathaus

Nr.	Einzahlungs-und Auszahlungsarten (gemäß § 4 Absatz 6 GemHVO-Doppik)	Ergebnisse bis einschließlich des Haushalts-vorvorjahres	Ansatz des Haushalts-vorjahres einschließlich Nachträge	Ansatz des Haushalts-jahres	Planungs-daten des Haushalts-folgejahres	Planungs-daten des zweiten Haushalts-folgejahres	Planungs-daten des dritten Haushalts-folgejahres	Planungs-daten der weiteren Haushalts-jahre bis zum Ab-schluss der Maßnahme	Gesamtein/--aus-zahlungen
		2021	2022	2023	2024	2025	2026		
		in €							
		1	2	3	4	5	6	7	8
09	**Summe der laufenden Einzahlungen (Summe der Nummern 1 bis 8)**	**0,00**	**0,00**	**0,00**	**0,00**	**0,00**	**0,00**	**0,00**	**0,00**
17	**Summe der laufenden Auszahlungen (Summe der Nummern 11 bis 16)**	**0,00**	**0,00**	**0,00**	**0,00**	**0,00**	**0,00**	**0,00**	**0,00**
18	**jahresbezogener Saldo der laufenden EZ- und AZ vor planmäßiger Tilgung (Nr. 9 + Nr. 17)**	**0,00**	**0,00**	**0,00**	**0,00**	**0,00**	**0,00**	**0,00**	**0,00**
24	**Summe der Einzahlungen aus Investitionstätigkeit (Summe der Nummern 19 bis 23)**	**0,00**	**0,00**	**0,00**	**0,00**	**0,00**	**0,00**	**0,00**	**0,00**
25	- Auszahlungen für Anlagevermögen	1.364,75	0,00	2.200,00	0,00	0,00	0,00	0,00	3.564,75
28	**Summe der Auszahlungen aus Investitionstätigkeit (Summe der Nummern 25 bis 27)**	**1.364,75**	**0,00**	**2.200,00**	**0,00**	**0,00**	**0,00**	**0,00**	**3.564,75**
34	**Saldo EZ- und AZ aus Krediten für Investitionen u. Investitionsfördermaßnahmen (31 abzgl. 32 und 33)**	**0,00**	**0,00**	**0,00**	**0,00**	**0,00**	**0,00**	**0,00**	**0,00**
36	**Veränderungen der liq. Mittel und der Kassen-kredite (Summe der Nummern 30,34 und 35)**	**-1.364,75**	**0,00**	**-2.200,00**	**0,00**	**0,00**	**0,00**	**0,00**	**-3.564,75**
36.2	**davon Veränderung der liquiden Mittel**	**0,00**	**0,00**	**0,00**	**0,00**	**0,00**	**0,00**	**0,00**	**0,00**
37	**Jahresbezogener Saldo der lfd. Ein- u. Auszahlungen (Saldo der Nummern 18 und 32)**	**0,00**	**0,00**	**0,00**	**0,00**	**0,00**	**0,00**	**0,00**	**0,00**
38	**Saldo der laufenden Ein- und Auszahlungen zum 31.12. des HHVJ**	**0,00**	**0,00**	**0,00**	**0,00**	**0,00**	**0,00**	**0,00**	**0,00**
39	**Saldo der laufenden Ein- und Auszahlungen zum 31.12. des HHJ (Summe der Nr. 37 + 38)**	**0,00**	**0,00**	**0,00**	**0,00**	**0,00**	**0,00**	**0,00**	**0,00**

Muster 10b
(zu § 4 Absatz 7 und 8 GemHVO-Doppik)

Investitionsübersicht

Stadt Hagenow

Produktbereich	11	Innere Verwaltung
Produktgruppe	114	Zentrale Dienste
Produkt	11402	Sonstige zentrale Dienste, EDV (Tul)

Investition INV-000129 Anschaffung Büromöbel - Rathaus

Nr.	Einzahlungs-und Auszahlungsarten (gemäß § 4 Absatz 6 GemHVO-Doppik)	Ergebnisse bis einschließlich des Haushalts-vorvorjahres	Ansatz des Haushalts-vorjahres einschließlich Nachträge	Ansatz des Haushalts-jahres	Planungs-daten des Haushalts-folgejahres	Planungs-daten des zweiten Haushalts-folgejahres	Planungs-daten des dritten Haushalts-folgejahres	Planungs-daten der weiteren Haushalts-jahre bis zum Ab-schluss der Maßnahme	Gesamtein/--aus-zahlungen
		2021	2022	2023	2024	2025	2026		
		in €							
		1	2	3	4	5	6	7	8
09	**Summe der laufenden Einzahlungen (Summe der Nummern 1 bis 8)**	**0,00**	**0,00**	**0,00**	**0,00**	**0,00**	**0,00**	**0,00**	**0,00**
17	**Summe der laufenden Auszahlungen (Summe der Nummern 11 bis 16)**	**0,00**	**0,00**	**0,00**	**0,00**	**0,00**	**0,00**	**0,00**	**0,00**
18	**jahresbezogener Saldo der laufenden EZ- und AZ vor planmäßiger Tilgung (Nr. 9 + Nr. 17)**	**0,00**	**0,00**	**0,00**	**0,00**	**0,00**	**0,00**	**0,00**	**0,00**
19	+ Einzahlungen aus Investitionszuwendungen	4.757,00	0,00	0,00	0,00	0,00	0,00	0,00	4.757,00
24	**Summe der Einzahlungen aus Investitionstätigkeit (Summe der Nummern 19 bis 23)**	**4.757,00**	**0,00**	**0,00**	**0,00**	**0,00**	**0,00**	**0,00**	**4.757,00**
25	- Auszahlungen für Anlagevermögen	27.015,02	6.500,00	16.200,00	0,00	0,00	0,00	0,00	49.715,02
28	**Summe der Auszahlungen aus Investitionstätigkeit (Summe der Nummern 25 bis 27)**	**27.015,02**	**6.500,00**	**16.200,00**	**0,00**	**0,00**	**0,00**	**0,00**	**49.715,02**
34	**Saldo EZ- und AZ aus Krediten für Investitionen u. Investitionsfördermaßnahmen (31 abzgl. 32 und 33)**	**0,00**	**0,00**	**0,00**	**0,00**	**0,00**	**0,00**	**0,00**	**0,00**
36	**Veränderungen der liq. Mittel und der Kassen-kredite (Summe der Nummern 30,34 und 35)**	**-22.258,02**	**-6.500,00**	**-16.200,00**	**0,00**	**0,00**	**0,00**	**0,00**	**-44.958,02**
36.2	**davon Veränderung der liquiden Mittel**	**0,00**	**0,00**	**0,00**	**0,00**	**0,00**	**0,00**	**0,00**	**0,00**
37	**Jahresbezogener Saldo der lfd. Ein- u. Auszahlungen (Saldo der Nummern 18 und 32)**	**0,00**	**0,00**	**0,00**	**0,00**	**0,00**	**0,00**	**0,00**	**0,00**
38	**Saldo der laufenden Ein- und Auszahlungen zum 31.12. des HHVJ**	**0,00**	**0,00**	**0,00**	**0,00**	**0,00**	**0,00**	**0,00**	**0,00**
39	**Saldo der laufenden Ein- und Auszahlungen zum 31.12. des HHJ (Summe der Nr. 37 + 38)**	**0,00**	**0,00**	**0,00**	**0,00**	**0,00**	**0,00**	**0,00**	**0,00**

Muster 10b
(zu § 4 Absatz 7 und 8 GemHVO-Doppik)

Investitionsübersicht

Stadt Hagenow

Produktbereich	11	Innere Verwaltung
Produktgruppe	114	Zentrale Dienste
Produkt	11402	Sonstige zentrale Dienste, EDV (TuI)

Investition INV-000361 Anschaffung Küchen - Rathaus

Nr.	Einzahlungs-und Auszahlungsarten (gemäß § 4 Absatz 6 GemHVO-Doppik)	Ergebnisse bis einschließlich des Haushalts-vorvorjahres	Ansatz des Haushalts-vorjahres einschließlich Nachträge	Ansatz des Haushalts-jahres	Planungs-daten des Haushalts-folgejahres	Planungs-daten des zweiten Haushalts-folgejahres	Planungs-daten des dritten Haushalts-folgejahres	Planungs-daten der weiteren Haushalts-jahre bis zum Ab-schluss der Maßnahme	Gesamtein/--aus-zahlungen
		2021	2022	2023	2024	2025	2026		
		in €							
		1	2	3	4	5	6	7	8
09	**Summe der laufenden Einzahlungen (Summe der Nummern 1 bis 8)**	**0,00**	**0,00**	**0,00**	**0,00**	**0,00**	**0,00**	**0,00**	**0,00**
17	**Summe der laufenden Auszahlungen (Summe der Nummern 11 bis 16)**	**0,00**	**0,00**	**0,00**	**0,00**	**0,00**	**0,00**	**0,00**	**0,00**
18	**jahresbezogener Saldo der laufenden EZ- und AZ vor planmäßiger Tilgung (Nr. 9 + Nr. 17)**	**0,00**	**0,00**	**0,00**	**0,00**	**0,00**	**0,00**	**0,00**	**0,00**
24	**Summe der Einzahlungen aus Investitionstätigkeit (Summe der Nummern 19 bis 23)**	**0,00**	**0,00**	**0,00**	**0,00**	**0,00**	**0,00**	**0,00**	**0,00**
25	- Auszahlungen für Anlagevermögen	0,00	11.000,00	0,00	0,00	0,00	0,00	0,00	11.000,00
28	**Summe der Auszahlungen aus Investitionstätigkeit (Summe der Nummern 25 bis 27)**	**0,00**	**11.000,00**	**0,00**	**0,00**	**0,00**	**0,00**	**0,00**	**11.000,00**
34	**Saldo EZ- und AZ aus Krediten für Investitionen u. Investitionsfördermaßnahmen (31 abzgl. 32 und 33)**	**0,00**	**0,00**	**0,00**	**0,00**	**0,00**	**0,00**	**0,00**	**0,00**
36	**Veränderungen der liq. Mittel und der Kassen-kredite (Summe der Nummern 30,34 und 35)**	**0,00**	**-11.000,00**	**0,00**	**0,00**	**0,00**	**0,00**	**0,00**	**-11.000,00**
36.2	**davon Veränderung der liquiden Mittel**	**0,00**	**0,00**	**0,00**	**0,00**	**0,00**	**0,00**	**0,00**	**0,00**
37	**Jahresbezogener Saldo der lfd. Ein- u. Auszahlungen (Saldo der Nummern 18 und 32)**	**0,00**	**0,00**	**0,00**	**0,00**	**0,00**	**0,00**	**0,00**	**0,00**
38	**Saldo der laufenden Ein- und Auszahlungen zum 31.12. des HHVJ**	**0,00**	**0,00**	**0,00**	**0,00**	**0,00**	**0,00**	**0,00**	**0,00**
39	**Saldo der laufenden Ein- und Auszahlungen zum 31.12. des HHJ (Summe der Nr. 37 + 38)**	**0,00**	**0,00**	**0,00**	**0,00**	**0,00**	**0,00**	**0,00**	**0,00**

Muster 10b
(zu § 4 Absatz 7 und 8 GemHVO-Doppik)

Investitionsübersicht

Stadt Hagenow

Produktbereich	11	Innere Verwaltung
Produktgruppe	114	Zentrale Dienste
Produkt	11402	Sonstige zentrale Dienste, EDV (Tul)

Investition INV-000406 Anschaffung Backup-Server - Tul

Nr.	Einzahlungs-und Auszahlungsarten (gemäß § 4 Absatz 6 GemHVO-Doppik)	Ergebnisse bis einschließlich des Haushalts-vorvorjahres	Ansatz des Haushalts-vorjahres einschließlich Nachträge	Ansatz des Haushalts-jahres	Planungs-daten des Haushalts-folgejahres	Planungs-daten des zweiten Haushalts-folgejahres	Planungs-daten des dritten Haushalts-folgejahres	Planungs-daten der weiteren Haushalts-jahre bis zum Ab-schluss der Maßnahme	Gesamtein/--aus-zahlungen
		2021	2022	2023	2024	2025	2026		
		in €							
		1	2	3	4	5	6	7	8
09	**Summe der laufenden Einzahlungen (Summe der Nummern 1 bis 8)**	**0,00**	**0,00**	**0,00**	**0,00**	**0,00**	**0,00**	**0,00**	**0,00**
17	**Summe der laufenden Auszahlungen (Summe der Nummern 11 bis 16)**	**0,00**	**0,00**	**0,00**	**0,00**	**0,00**	**0,00**	**0,00**	**0,00**
18	**jahresbezogener Saldo der laufenden EZ- und AZ vor planmäßiger Tilgung (Nr. 9 + Nr. 17)**	**0,00**	**0,00**	**0,00**	**0,00**	**0,00**	**0,00**	**0,00**	**0,00**
24	**Summe der Einzahlungen aus Investitionstätigkeit (Summe der Nummern 19 bis 23)**	**0,00**	**0,00**	**0,00**	**0,00**	**0,00**	**0,00**	**0,00**	**0,00**
25	- Auszahlungen für Anlagevermögen	0,00	0,00	28.900,00	0,00	0,00	0,00	0,00	28.900,00
28	**Summe der Auszahlungen aus Investitionstätigkeit (Summe der Nummern 25 bis 27)**	**0,00**	**0,00**	**28.900,00**	**0,00**	**0,00**	**0,00**	**0,00**	**28.900,00**
34	**Saldo EZ- und AZ aus Krediten für Investitionen u. Investitionsfördermaßnahmen (31 abzgl. 32 und 33)**	**0,00**	**0,00**	**0,00**	**0,00**	**0,00**	**0,00**	**0,00**	**0,00**
36	**Veränderungen der liq. Mittel und der Kassen-kredite (Summe der Nummern 30,34 und 35)**	**0,00**	**0,00**	**-28.900,00**	**0,00**	**0,00**	**0,00**	**0,00**	**-28.900,00**
36.2	**davon Veränderung der liquiden Mittel**	**0,00**	**0,00**	**0,00**	**0,00**	**0,00**	**0,00**	**0,00**	**0,00**
37	**Jahresbezogener Saldo der lfd. Ein- u. Auszahlungen (Saldo der Nummern 18 und 32)**	**0,00**	**0,00**	**0,00**	**0,00**	**0,00**	**0,00**	**0,00**	**0,00**
38	**Saldo der laufenden Ein- und Auszahlungen zum 31.12. des HHVJ**	**0,00**	**0,00**	**0,00**	**0,00**	**0,00**	**0,00**	**0,00**	**0,00**
39	**Saldo der laufenden Ein- und Auszahlungen zum 31.12. des HHJ (Summe der Nr. 37 + 38)**	**0,00**	**0,00**	**0,00**	**0,00**	**0,00**	**0,00**	**0,00**	**0,00**

Muster 10b
(zu § 4 Absatz 7 und 8 GemHVO-Doppik)

Investitionsübersicht

Stadt Hagenow

Produktbereich	11	Innere Verwaltung
Produktgruppe	114	Zentrale Dienste
Produkt	11402	Sonstige zentrale Dienste, EDV (TuI)

Investition INV-000407 Anschaffung Aufrufanlage - Rathaus

Nr.	Einzahlungs-und Auszahlungsarten (gemäß § 4 Absatz 6 GemHVO-Doppik)	Ergebnisse bis einschließlich des Haushalts-vorvorjahres	Ansatz des Haushalts-vorjahres einschließlich Nachträge	Ansatz des Haushalts-jahres	Planungs-daten des Haushalts-folgejahres	Planungs-daten des zweiten Haushalts-folgejahres	Planungs-daten des dritten Haushalts-folgejahres	Planungs-daten der weiteren Haushalts-jahre bis zum Ab-schluss der Maßnahme	Gesamtein/--aus-zahlungen
		2021	2022	2023	2024	2025	2026		
		in €							
		1	2	3	4	5	6	7	8
09	**Summe der laufenden Einzahlungen (Summe der Nummern 1 bis 8)**	**0,00**	**0,00**	**0,00**	**0,00**	**0,00**	**0,00**	**0,00**	**0,00**
17	**Summe der laufenden Auszahlungen (Summe der Nummern 11 bis 16)**	**0,00**	**0,00**	**0,00**	**0,00**	**0,00**	**0,00**	**0,00**	**0,00**
18	**jahresbezogener Saldo der laufenden EZ- und AZ vor planmäßiger Tilgung (Nr. 9 + Nr. 17)**	**0,00**	**0,00**	**0,00**	**0,00**	**0,00**	**0,00**	**0,00**	**0,00**
24	**Summe der Einzahlungen aus Investitionstätigkeit (Summe der Nummern 19 bis 23)**	**0,00**	**0,00**	**0,00**	**0,00**	**0,00**	**0,00**	**0,00**	**0,00**
25	- Auszahlungen für Anlagevermögen	0,00	0,00	8.500,00	0,00	0,00	0,00	0,00	8.500,00
28	**Summe der Auszahlungen aus Investitionstätigkeit (Summe der Nummern 25 bis 27)**	**0,00**	**0,00**	**8.500,00**	**0,00**	**0,00**	**0,00**	**0,00**	**8.500,00**
34	**Saldo EZ- und AZ aus Krediten für Investitionen u. Investitionsfördermaßnahmen (31 abzgl. 32 und 33)**	**0,00**	**0,00**	**0,00**	**0,00**	**0,00**	**0,00**	**0,00**	**0,00**
36	**Veränderungen der liq. Mittel und der Kassen-kredite (Summe der Nummern 30,34 und 35)**	**0,00**	**0,00**	**-8.500,00**	**0,00**	**0,00**	**0,00**	**0,00**	**-8.500,00**
36.2	**davon Veränderung der liquiden Mittel**	**0,00**	**0,00**	**0,00**	**0,00**	**0,00**	**0,00**	**0,00**	**0,00**
37	**Jahresbezogener Saldo der lfd. Ein- u. Auszahlungen (Saldo der Nummern 18 und 32)**	**0,00**	**0,00**	**0,00**	**0,00**	**0,00**	**0,00**	**0,00**	**0,00**
38	**Saldo der laufenden Ein- und Auszahlungen zum 31.12. des HHVJ**	**0,00**	**0,00**	**0,00**	**0,00**	**0,00**	**0,00**	**0,00**	**0,00**
39	**Saldo der laufenden Ein- und Auszahlungen zum 31.12. des HHJ (Summe der Nr. 37 + 38)**	**0,00**	**0,00**	**0,00**	**0,00**	**0,00**	**0,00**	**0,00**	**0,00**

Muster 10b
(zu § 4 Absatz 7 und 8 GemHVO-Doppik)

Investitionsübersicht

Stadt Hagenow

Produktbereich	25	Wissenschaft, Museen, Zoologische Gärten, Botanische Gärten
Produktgruppe	252	Nichtwissenschaftliche Museen, Sammlungen
Produkt	25201	Museum/ Synagoge

Investition INV-000150 Erwerb von Kulturgut - Museum

Nr.	Einzahlungs-und Auszahlungsarten (gemäß § 4 Absatz 6 GemHVO-Doppik)	Ergebnisse bis einschließlich des Haushalts-vorvorjahres	Ansatz des Haushalts-vorjahres einschließlich Nachträge	Ansatz des Haushalts-jahres	Planungs-daten des Haushalts-folgejahres	Planungs-daten des zweiten Haushalts-folgejahres	Planungs-daten des dritten Haushalts-folgejahres	Planungs-daten der weiteren Haushalts-jahre bis zum Ab-schluss der Maßnahme	Gesamtein/--aus-zahlungen
		2021	2022	2023	2024	2025	2026		
		in €							
		1	2	3	4	5	6	7	8
09	**Summe der laufenden Einzahlungen (Summe der Nummern 1 bis 8)**	**0,00**	**0,00**	**0,00**	**0,00**	**0,00**	**0,00**	**0,00**	**0,00**
17	**Summe der laufenden Auszahlungen (Summe der Nummern 11 bis 16)**	**0,00**	**0,00**	**0,00**	**0,00**	**0,00**	**0,00**	**0,00**	**0,00**
18	**jahresbezogener Saldo der laufenden EZ- und AZ vor planmäßiger Tilgung (Nr. 9 + Nr. 17)**	**0,00**	**0,00**	**0,00**	**0,00**	**0,00**	**0,00**	**0,00**	**0,00**
24	**Summe der Einzahlungen aus Investitionstätigkeit (Summe der Nummern 19 bis 23)**	**0,00**	**0,00**	**0,00**	**0,00**	**0,00**	**0,00**	**0,00**	**0,00**
25	- Auszahlungen für Anlagevermögen	1.841,98	0,00	0,00	0,00	0,00	0,00	0,00	1.841,98
28	**Summe der Auszahlungen aus Investitionstätigkeit (Summe der Nummern 25 bis 27)**	**1.841,98**	**0,00**	**0,00**	**0,00**	**0,00**	**0,00**	**0,00**	**1.841,98**
34	**Saldo EZ- und AZ aus Krediten für Investitionen u. Investitionsfördermaßnahmen (31 abzgl. 32 und 33)**	**0,00**	**0,00**	**0,00**	**0,00**	**0,00**	**0,00**	**0,00**	**0,00**
36	**Veränderungen der liq. Mittel und der Kassen-kredite (Summe der Nummern 30,34 und 35)**	**-1.841,98**	**0,00**	**0,00**	**0,00**	**0,00**	**0,00**	**0,00**	**-1.841,98**
36.2	**davon Veränderung der liquiden Mittel**	**0,00**	**0,00**	**0,00**	**0,00**	**0,00**	**0,00**	**0,00**	**0,00**
37	**Jahresbezogener Saldo der lfd. Ein- u. Auszahlungen (Saldo der Nummern 18 und 32)**	**0,00**	**0,00**	**0,00**	**0,00**	**0,00**	**0,00**	**0,00**	**0,00**
38	**Saldo der laufenden Ein- und Auszahlungen zum 31.12. des HHVJ**	**0,00**	**0,00**	**0,00**	**0,00**	**0,00**	**0,00**	**0,00**	**0,00**
39	**Saldo der laufenden Ein- und Auszahlungen zum 31.12. des HHJ (Summe der Nr. 37 + 38)**	**0,00**	**0,00**	**0,00**	**0,00**	**0,00**	**0,00**	**0,00**	**0,00**

Muster 10b
(zu § 4 Absatz 7 und 8 GemHVO-Doppik)

Investitionsübersicht

Stadt Hagenow

Produktbereich	25	Wissenschaft, Museen, Zoologische Gärten, Botanische Gärten
Produktgruppe	252	Nichtwissenschaftliche Museen, Sammlungen
Produkt	25201	Museum/ Synagoge

Investition INV-000252 Erweiterung Ausstellung - Museum

Nr.	Einzahlungs-und Auszahlungsarten (gemäß § 4 Absatz 6 GemHVO-Doppik)	Ergebnisse bis einschließlich des Haushalts-vorvorjahres	Ansatz des Haushalts-vorjahres einschließlich Nachträge	Ansatz des Haushalts-jahres	Planungs-daten des Haushalts-folgejahres	Planungs-daten des zweiten Haushalts-folgejahres	Planungs-daten des dritten Haushalts-folgejahres	Planungs-daten der weiteren Haushalts-jahre bis zum Ab-schluss der Maßnahme	Gesamtein/--aus-zahlungen
		2021	2022	2023	2024	2025	2026		
		in €							
		1	2	3	4	5	6	7	8
09	**Summe der laufenden Einzahlungen (Summe der Nummern 1 bis 8)**	**0,00**	**0,00**	**0,00**	**0,00**	**0,00**	**0,00**	**0,00**	**0,00**
17	**Summe der laufenden Auszahlungen (Summe der Nummern 11 bis 16)**	**0,00**	**0,00**	**0,00**	**0,00**	**0,00**	**0,00**	**0,00**	**0,00**
18	**jahresbezogener Saldo der laufenden EZ- und AZ vor planmäßiger Tilgung (Nr. 9 + Nr. 17)**	**0,00**	**0,00**	**0,00**	**0,00**	**0,00**	**0,00**	**0,00**	**0,00**
19	+ Einzahlungen aus Investitionszuwendungen	166.944,46	0,00	103.000,00	0,00	0,00	0,00	0,00	269.944,46
24	**Summe der Einzahlungen aus Investitionstätigkeit (Summe der Nummern 19 bis 23)**	**166.944,46**	**0,00**	**103.000,00**	**0,00**	**0,00**	**0,00**	**0,00**	**269.944,46**
25	- Auszahlungen für Anlagevermögen	263.153,44	0,00	228.500,00	0,00	0,00	0,00	0,00	491.653,44
28	**Summe der Auszahlungen aus Investitionstätigkeit (Summe der Nummern 25 bis 27)**	**263.153,44**	**0,00**	**228.500,00**	**0,00**	**0,00**	**0,00**	**0,00**	**491.653,44**
34	**Saldo EZ- und AZ aus Krediten für Investitionen u. Investitionsfördermaßnahmen (31 abzgl. 32 und 33)**	**0,00**	**0,00**	**0,00**	**0,00**	**0,00**	**0,00**	**0,00**	**0,00**
36	**Veränderungen der liq. Mittel und der Kassen-kredite (Summe der Nummern 30,34 und 35)**	**-96.208,98**	**0,00**	**-125.500,00**	**0,00**	**0,00**	**0,00**	**0,00**	**-221.708,98**
36.2	**davon Veränderung der liquiden Mittel**	**0,00**	**0,00**	**0,00**	**0,00**	**0,00**	**0,00**	**0,00**	**0,00**
37	**Jahresbezogener Saldo der lfd. Ein- u. Auszahlungen (Saldo der Nummern 18 und 32)**	**0,00**	**0,00**	**0,00**	**0,00**	**0,00**	**0,00**	**0,00**	**0,00**
38	**Saldo der laufenden Ein- und Auszahlungen zum 31.12. des HHVJ**	**0,00**	**0,00**	**0,00**	**0,00**	**0,00**	**0,00**	**0,00**	**0,00**
39	**Saldo der laufenden Ein- und Auszahlungen zum 31.12. des HHJ (Summe der Nr. 37 + 38)**	**0,00**	**0,00**	**0,00**	**0,00**	**0,00**	**0,00**	**0,00**	**0,00**

Erläuterungen:

In 2023 soll der dritte und letzte Bauabschnitt der Dauerausstellung im Museum fertig gestellt werden. 70% der Gesamtkosten wurden investiv und 30% im laufenden Bereich veranschlagt.

Muster 10b
(zu § 4 Absatz 7 und 8 GemHVO-Doppik)

Investitionsübersicht

Stadt Hagenow

Produktbereich	25	Wissenschaft, Museen, Zoologische Gärten, Botanische Gärten
Produktgruppe	252	Nichtwissenschaftliche Museen, Sammlungen
Produkt	25201	Museum/ Synagoge

Investition INV-000382 Anschaffung Aufsteller - Synagoge

Nr.	Einzahlungs-und Auszahlungsarten (gemäß § 4 Absatz 6 GemHVO-Doppik)	Ergebnisse bis einschließlich des Haushalts-vorvorjahres	Ansatz des Haushalts-vorjahres einschließlich Nachträge	Ansatz des Haushalts-jahres	Planungs-daten des Haushalts-folgejahres	Planungs-daten des zweiten Haushalts-folgejahres	Planungs-daten des dritten Haushalts-folgejahres	Planungs-daten der weiteren Haushalts-jahre bis zum Ab-schluss der Maßnahme	Gesamtein/--aus-zahlungen
		2021	2022	2023	2024	2025	2026		
		in €							
		1	2	3	4	5	6	7	8
09	**Summe der laufenden Einzahlungen (Summe der Nummern 1 bis 8)**	**0,00**	**0,00**	**0,00**	**0,00**	**0,00**	**0,00**	**0,00**	**0,00**
17	**Summe der laufenden Auszahlungen (Summe der Nummern 11 bis 16)**	**0,00**	**0,00**	**0,00**	**0,00**	**0,00**	**0,00**	**0,00**	**0,00**
18	**jahresbezogener Saldo der laufenden EZ- und AZ vor planmäßiger Tilgung (Nr. 9 + Nr. 17)**	**0,00**	**0,00**	**0,00**	**0,00**	**0,00**	**0,00**	**0,00**	**0,00**
24	**Summe der Einzahlungen aus Investitionstätigkeit (Summe der Nummern 19 bis 23)**	**0,00**	**0,00**	**0,00**	**0,00**	**0,00**	**0,00**	**0,00**	**0,00**
25	- Auszahlungen für Anlagevermögen	0,00	3.000,00	0,00	0,00	0,00	0,00	0,00	3.000,00
28	**Summe der Auszahlungen aus Investitionstätigkeit (Summe der Nummern 25 bis 27)**	**0,00**	**3.000,00**	**0,00**	**0,00**	**0,00**	**0,00**	**0,00**	**3.000,00**
34	**Saldo EZ- und AZ aus Krediten für Investitionen u. Investitionsfördermaßnahmen (31 abzgl. 32 und 33)**	**0,00**	**0,00**	**0,00**	**0,00**	**0,00**	**0,00**	**0,00**	**0,00**
36	**Veränderungen der liq. Mittel und der Kassen-kredite (Summe der Nummern 30,34 und 35)**	**0,00**	**-3.000,00**	**0,00**	**0,00**	**0,00**	**0,00**	**0,00**	**-3.000,00**
36.2	**davon Veränderung der liquiden Mittel**	**0,00**	**0,00**	**0,00**	**0,00**	**0,00**	**0,00**	**0,00**	**0,00**
37	**Jahresbezogener Saldo der lfd. Ein- u. Auszahlungen (Saldo der Nummern 18 und 32)**	**0,00**	**0,00**	**0,00**	**0,00**	**0,00**	**0,00**	**0,00**	**0,00**
38	**Saldo der laufenden Ein- und Auszahlungen zum 31.12. des HHVJ**	**0,00**	**0,00**	**0,00**	**0,00**	**0,00**	**0,00**	**0,00**	**0,00**
39	**Saldo der laufenden Ein- und Auszahlungen zum 31.12. des HHJ (Summe der Nr. 37 + 38)**	**0,00**	**0,00**	**0,00**	**0,00**	**0,00**	**0,00**	**0,00**	**0,00**

Muster 10b
(zu § 4 Absatz 7 und 8 GemHVO-Doppik)

Investitionsübersicht

Stadt Hagenow

Produktbereich	25	Wissenschaft, Museen, Zoologische Gärten, Botanische Gärten
Produktgruppe	252	Nichtwissenschaftliche Museen, Sammlungen
Produkt	25201	Museum/ Synagoge

Investition INV-000383 Bau einer Leichtbauhalle - Museum

Nr.	Einzahlungs-und Auszahlungsarten (gemäß § 4 Absatz 6 GemHVO-Doppik)	Ergebnisse bis einschließlich des Haushalts-vorvorjahres	Ansatz des Haushalts-vorjahres einschließlich Nachträge	Ansatz des Haushalts-jahres	Planungs-daten des Haushalts-folgejahres	Planungs-daten des zweiten Haushalts-folgejahres	Planungs-daten des dritten Haushalts-folgejahres	Planungs-daten der weiteren Haushalts-jahre bis zum Ab-schluss der Maßnahme	Gesamtein/--aus-zahlungen
		2021	2022	2023	2024	2025	2026		
		in €							
		1	2	3	4	5	6	7	8
09	**Summe der laufenden Einzahlungen (Summe der Nummern 1 bis 8)**	**0,00**	**0,00**	**0,00**	**0,00**	**0,00**	**0,00**	**0,00**	**0,00**
17	**Summe der laufenden Auszahlungen (Summe der Nummern 11 bis 16)**	**0,00**	**0,00**	**0,00**	**0,00**	**0,00**	**0,00**	**0,00**	**0,00**
18	**jahresbezogener Saldo der laufenden EZ- und AZ vor planmäßiger Tilgung (Nr. 9 + Nr. 17)**	**0,00**	**0,00**	**0,00**	**0,00**	**0,00**	**0,00**	**0,00**	**0,00**
19	+ Einzahlungen aus Investitionszuwendungen	0,00	318.000,00	0,00	0,00	371.000,00	0,00	0,00	689.000,00
24	**Summe der Einzahlungen aus Investitionstätigkeit (Summe der Nummern 19 bis 23)**	**0,00**	**318.000,00**	**0,00**	**0,00**	**371.000,00**	**0,00**	**0,00**	**689.000,00**
25	- Auszahlungen für Anlagevermögen	0,00	530.000,00	0,00	0,00	530.000,00	0,00	0,00	1.060.000,00
28	**Summe der Auszahlungen aus Investitionstätigkeit (Summe der Nummern 25 bis 27)**	**0,00**	**530.000,00**	**0,00**	**0,00**	**530.000,00**	**0,00**	**0,00**	**1.060.000,00**
34	**Saldo EZ- und AZ aus Krediten für Investitionen u. Investitionsfördermaßnahmen (31 abzgl. 32 und 33)**	**0,00**	**0,00**	**0,00**	**0,00**	**0,00**	**0,00**	**0,00**	**0,00**
36	**Veränderungen der liq. Mittel und der Kassen-kredite (Summe der Nummern 30,34 und 35)**	**0,00**	**-212.000,00**	**0,00**	**0,00**	**-159.000,00**	**0,00**	**0,00**	**-371.000,00**
36.2	**davon Veränderung der liquiden Mittel**	**0,00**	**0,00**	**0,00**	**0,00**	**0,00**	**0,00**	**0,00**	**0,00**
37	**Jahresbezogener Saldo der lfd. Ein- u. Auszahlungen (Saldo der Nummern 18 und 32)**	**0,00**	**0,00**	**0,00**	**0,00**	**0,00**	**0,00**	**0,00**	**0,00**
38	**Saldo der laufenden Ein- und Auszahlungen zum 31.12. des HHVJ**	**0,00**	**0,00**	**0,00**	**0,00**	**0,00**	**0,00**	**0,00**	**0,00**
39	**Saldo der laufenden Ein- und Auszahlungen zum 31.12. des HHJ (Summe der Nr. 37 + 38)**	**0,00**	**0,00**	**0,00**	**0,00**	**0,00**	**0,00**	**0,00**	**0,00**

Muster 10b
(zu § 4 Absatz 7 und 8 GemHVO-Doppik)

Investitionsübersicht

Stadt Hagenow

Produktbereich	27	Volkshochschulen, Büchereien, u.a.
Produktgruppe	272	Büchereien, Bibliotheken
Produkt	27201	Stadtbibliothek

Investition INV-000102 Anschaffung EDV-Technik - Stadtbibliothek

Nr.	Einzahlungs-und Auszahlungsarten (gemäß § 4 Absatz 6 GemHVO-Doppik)	Ergebnisse bis einschließlich des Haushalts-vorvorjahres	Ansatz des Haushalts-vorjahres einschließlich Nachträge	Ansatz des Haushalts-jahres	Planungs-daten des Haushalts-folgejahres	Planungs-daten des zweiten Haushalts-folgejahres	Planungs-daten des dritten Haushalts-folgejahres	Planungs-daten der weiteren Haushalts-jahre bis zum Ab-schluss der Maßnahme	Gesamtein/--aus-zahlungen
		2021	2022	2023	2024	2025	2026		
		in €							
		1	2	3	4	5	6	7	8
09	**Summe der laufenden Einzahlungen (Summe der Nummern 1 bis 8)**	**0,00**	**0,00**	**0,00**	**0,00**	**0,00**	**0,00**	**0,00**	**0,00**
17	**Summe der laufenden Auszahlungen (Summe der Nummern 11 bis 16)**	**0,00**	**0,00**	**0,00**	**0,00**	**0,00**	**0,00**	**0,00**	**0,00**
18	**jahresbezogener Saldo der laufenden EZ- und AZ vor planmäßiger Tilgung (Nr. 9 + Nr. 17)**	**0,00**	**0,00**	**0,00**	**0,00**	**0,00**	**0,00**	**0,00**	**0,00**
24	**Summe der Einzahlungen aus Investitionstätigkeit (Summe der Nummern 19 bis 23)**	**0,00**	**0,00**	**0,00**	**0,00**	**0,00**	**0,00**	**0,00**	**0,00**
25	- Auszahlungen für Anlagevermögen	11.921,42	0,00	0,00	0,00	0,00	0,00	0,00	11.921,42
28	**Summe der Auszahlungen aus Investitionstätigkeit (Summe der Nummern 25 bis 27)**	**11.921,42**	**0,00**	**0,00**	**0,00**	**0,00**	**0,00**	**0,00**	**11.921,42**
34	**Saldo EZ- und AZ aus Krediten für Investitionen u. Investitionsfördermaßnahmen (31 abzgl. 32 und 33)**	**0,00**	**0,00**	**0,00**	**0,00**	**0,00**	**0,00**	**0,00**	**0,00**
36	**Veränderungen der liq. Mittel und der Kassen-kredite (Summe der Nummern 30,34 und 35)**	**-11.921,42**	**0,00**	**0,00**	**0,00**	**0,00**	**0,00**	**0,00**	**-11.921,42**
36.2	**davon Veränderung der liquiden Mittel**	**0,00**	**0,00**	**0,00**	**0,00**	**0,00**	**0,00**	**0,00**	**0,00**
37	**Jahresbezogener Saldo der lfd. Ein- u. Auszahlungen (Saldo der Nummern 18 und 32)**	**0,00**	**0,00**	**0,00**	**0,00**	**0,00**	**0,00**	**0,00**	**0,00**
38	**Saldo der laufenden Ein- und Auszahlungen zum 31.12. des HHVJ**	**0,00**	**0,00**	**0,00**	**0,00**	**0,00**	**0,00**	**0,00**	**0,00**
39	**Saldo der laufenden Ein- und Auszahlungen zum 31.12. des HHJ (Summe der Nr. 37 + 38)**	**0,00**	**0,00**	**0,00**	**0,00**	**0,00**	**0,00**	**0,00**	**0,00**

Muster 10b
(zu § 4 Absatz 7 und 8 GemHVO-Doppik)

Investitionsübersicht

Stadt Hagenow

Produktbereich	28	Heimat- und sonstige Kulturpflege
Produktgruppe	281	Heimat- und sonstige Kulturpflege
Produkt	28100	Allgemeine Kulturförderung

Investition INV-000334 Anschaffung Markthütten - Allg. Kulturförderung

Nr.	Einzahlungs-und Auszahlungsarten (gemäß § 4 Absatz 6 GemHVO-Doppik)	Ergebnisse bis einschließlich des Haushalts-vorvorjahres	Ansatz des Haushalts-vorjahres einschließlich Nachträge	Ansatz des Haushalts-jahres	Planungs-daten des Haushalts-folgejahres	Planungs-daten des zweiten Haushalts-folgejahres	Planungs-daten des dritten Haushalts-folgejahres	Planungs-daten der weiteren Haushalts-jahre bis zum Ab-schluss der Maßnahme	Gesamtein/--aus-zahlungen
		2021	2022	2023	2024	2025	2026		
		in €							
		1	2	3	4	5	6	7	8
09	**Summe der laufenden Einzahlungen (Summe der Nummern 1 bis 8)**	**0,00**	**0,00**	**0,00**	**0,00**	**0,00**	**0,00**	**0,00**	**0,00**
17	**Summe der laufenden Auszahlungen (Summe der Nummern 11 bis 16)**	**0,00**	**0,00**	**0,00**	**0,00**	**0,00**	**0,00**	**0,00**	**0,00**
18	**jahresbezogener Saldo der laufenden EZ- und AZ vor planmäßiger Tilgung (Nr. 9 + Nr. 17)**	**0,00**	**0,00**	**0,00**	**0,00**	**0,00**	**0,00**	**0,00**	**0,00**
24	**Summe der Einzahlungen aus Investitionstätigkeit (Summe der Nummern 19 bis 23)**	**0,00**	**0,00**	**0,00**	**0,00**	**0,00**	**0,00**	**0,00**	**0,00**
25	- Auszahlungen für Anlagevermögen	10.317,64	0,00	0,00	0,00	0,00	0,00	0,00	10.317,64
28	**Summe der Auszahlungen aus Investitionstätigkeit (Summe der Nummern 25 bis 27)**	**10.317,64**	**0,00**	**0,00**	**0,00**	**0,00**	**0,00**	**0,00**	**10.317,64**
34	**Saldo EZ- und AZ aus Krediten für Investitionen u. Investitionsfördermaßnahmen (31 abzgl. 32 und 33)**	**0,00**	**0,00**	**0,00**	**0,00**	**0,00**	**0,00**	**0,00**	**0,00**
36	**Veränderungen der liq. Mittel und der Kassen-kredite (Summe der Nummern 30,34 und 35)**	**-10.317,64**	**0,00**	**0,00**	**0,00**	**0,00**	**0,00**	**0,00**	**-10.317,64**
36.2	**davon Veränderung der liquiden Mittel**	**0,00**	**0,00**	**0,00**	**0,00**	**0,00**	**0,00**	**0,00**	**0,00**
37	**Jahresbezogener Saldo der lfd. Ein- u. Auszahlungen (Saldo der Nummern 18 und 32)**	**0,00**	**0,00**	**0,00**	**0,00**	**0,00**	**0,00**	**0,00**	**0,00**
38	**Saldo der laufenden Ein- und Auszahlungen zum 31.12. des HHVJ**	**0,00**	**0,00**	**0,00**	**0,00**	**0,00**	**0,00**	**0,00**	**0,00**
39	**Saldo der laufenden Ein- und Auszahlungen zum 31.12. des HHJ (Summe der Nr. 37 + 38)**	**0,00**	**0,00**	**0,00**	**0,00**	**0,00**	**0,00**	**0,00**	**0,00**

Muster 10b
(zu § 4 Absatz 7 und 8 GemHVO-Doppik)

Investitionsübersicht

Stadt Hagenow

Produktbereich	28	Heimat- und sonstige Kulturpflege
Produktgruppe	281	Heimat- und sonstige Kulturpflege
Produkt	28100	Allgemeine Kulturförderung

Investition INV-000367 Zuschuss an Tanzstudio für Bau eines Vereinshauses

Nr.	Einzahlungs-und Auszahlungsarten (gemäß § 4 Absatz 6 GemHVO-Doppik)	Ergebnisse bis einschließlich des Haushalts-vorvorjahres	Ansatz des Haushalts-vorjahres einschließlich Nachträge	Ansatz des Haushalts-jahres	Planungs-daten des Haushalts-folgejahres	Planungs-daten des zweiten Haushalts-folgejahres	Planungs-daten des dritten Haushalts-folgejahres	Planungs-daten der weiteren Haushalts-jahre bis zum Ab-schluss der Maßnahme	Gesamtein/--aus-zahlungen
		2021	2022	2023	2024	2025	2026		
		in €							
		1	2	3	4	5	6	7	8
09	**Summe der laufenden Einzahlungen (Summe der Nummern 1 bis 8)**	**0,00**	**0,00**	**0,00**	**0,00**	**0,00**	**0,00**	**0,00**	**0,00**
17	**Summe der laufenden Auszahlungen (Summe der Nummern 11 bis 16)**	**0,00**	**0,00**	**0,00**	**0,00**	**0,00**	**0,00**	**0,00**	**0,00**
18	**jahresbezogener Saldo der laufenden EZ- und AZ vor planmäßiger Tilgung (Nr. 9 + Nr. 17)**	**0,00**	**0,00**	**0,00**	**0,00**	**0,00**	**0,00**	**0,00**	**0,00**
24	**Summe der Einzahlungen aus Investitionstätigkeit (Summe der Nummern 19 bis 23)**	**0,00**	**0,00**	**0,00**	**0,00**	**0,00**	**0,00**	**0,00**	**0,00**
25	- Auszahlungen für Anlagevermögen	0,00	0,00	125.000,00	0,00	0,00	0,00	0,00	125.000,00
28	**Summe der Auszahlungen aus Investitionstätigkeit (Summe der Nummern 25 bis 27)**	**0,00**	**0,00**	**125.000,00**	**0,00**	**0,00**	**0,00**	**0,00**	**125.000,00**
34	**Saldo EZ- und AZ aus Krediten für Investitionen u. Investitionsfördermaßnahmen (31 abzgl. 32 und 33)**	**0,00**	**0,00**	**0,00**	**0,00**	**0,00**	**0,00**	**0,00**	**0,00**
36	**Veränderungen der liq. Mittel und der Kassen-kredite (Summe der Nummern 30,34 und 35)**	**0,00**	**0,00**	**-125.000,00**	**0,00**	**0,00**	**0,00**	**0,00**	**-125.000,00**
36.2	**davon Veränderung der liquiden Mittel**	**0,00**	**0,00**	**0,00**	**0,00**	**0,00**	**0,00**	**0,00**	**0,00**
37	**Jahresbezogener Saldo der lfd. Ein- u. Auszahlungen (Saldo der Nummern 18 und 32)**	**0,00**	**0,00**	**0,00**	**0,00**	**0,00**	**0,00**	**0,00**	**0,00**
38	**Saldo der laufenden Ein- und Auszahlungen zum 31.12. des HHVJ**	**0,00**	**0,00**	**0,00**	**0,00**	**0,00**	**0,00**	**0,00**	**0,00**
39	**Saldo der laufenden Ein- und Auszahlungen zum 31.12. des HHJ (Summe der Nr. 37 + 38)**	**0,00**	**0,00**	**0,00**	**0,00**	**0,00**	**0,00**	**0,00**	**0,00**

Erläuterungen:

Das Tanzstudio Hagenow e.V. möchte ein Vereinshaus bauen. Dazu wurden diverse Förderanträge gestellt.

Zu den beantragten Fördermitteln ist ein nationaler Kofinanzierungsanteil bereitzustellen. Dieser wird von der Stadt Hagenow geleistet.

Muster 10b
(zu § 4 Absatz 7 und 8 GemHVO-Doppik)

Investitionsübersicht

Stadt Hagenow

Produktbereich	28	Heimat- und sonstige Kulturpflege
Produktgruppe	281	Heimat- und sonstige Kulturpflege
Produkt	28100	Allgemeine Kulturförderung

Investition INV-000390 Zuschuss an Kulturkate e.V. für Erwerb Vereinshaus

Nr.	Einzahlungs-und Auszahlungsarten (gemäß § 4 Absatz 6 GemHVO-Doppik)	Ergebnisse bis einschließlich des Haushalts-vorvorjahres	Ansatz des Haushalts-vorjahres einschließlich Nachträge	Ansatz des Haushalts-jahres	Planungs-daten des Haushalts-folgejahres	Planungs-daten des zweiten Haushalts-folgejahres	Planungs-daten des dritten Haushalts-folgejahres	Planungs-daten der weiteren Haushalts-jahre bis zum Ab-schluss der Maßnahme	Gesamtein/--aus-zahlungen
		2021	2022	2023	2024	2025	2026		
		in €							
		1	2	3	4	5	6	7	8
09	**Summe der laufenden Einzahlungen (Summe der Nummern 1 bis 8)**	**0,00**	**0,00**	**0,00**	**0,00**	**0,00**	**0,00**	**0,00**	**0,00**
17	**Summe der laufenden Auszahlungen (Summe der Nummern 11 bis 16)**	**0,00**	**0,00**	**0,00**	**0,00**	**0,00**	**0,00**	**0,00**	**0,00**
18	**jahresbezogener Saldo der laufenden EZ- und AZ vor planmäßiger Tilgung (Nr. 9 + Nr. 17)**	**0,00**	**0,00**	**0,00**	**0,00**	**0,00**	**0,00**	**0,00**	**0,00**
24	**Summe der Einzahlungen aus Investitionstätigkeit (Summe der Nummern 19 bis 23)**	**0,00**	**0,00**	**0,00**	**0,00**	**0,00**	**0,00**	**0,00**	**0,00**
25	- Auszahlungen für Anlagevermögen	0,00	25.000,00	0,00	0,00	0,00	0,00	0,00	25.000,00
28	**Summe der Auszahlungen aus Investitionstätigkeit (Summe der Nummern 25 bis 27)**	**0,00**	**25.000,00**	**0,00**	**0,00**	**0,00**	**0,00**	**0,00**	**25.000,00**
34	**Saldo EZ- und AZ aus Krediten für Investitionen u. Investitionsfördermaßnahmen (31 abzgl. 32 und 33)**	**0,00**	**0,00**	**0,00**	**0,00**	**0,00**	**0,00**	**0,00**	**0,00**
36	**Veränderungen der liq. Mittel und der Kassen-kredite (Summe der Nummern 30,34 und 35)**	**0,00**	**-25.000,00**	**0,00**	**0,00**	**0,00**	**0,00**	**0,00**	**-25.000,00**
36.2	**davon Veränderung der liquiden Mittel**	**0,00**	**0,00**	**0,00**	**0,00**	**0,00**	**0,00**	**0,00**	**0,00**
37	**Jahresbezogener Saldo der lfd. Ein- u. Auszahlungen (Saldo der Nummern 18 und 32)**	**0,00**	**0,00**	**0,00**	**0,00**	**0,00**	**0,00**	**0,00**	**0,00**
38	**Saldo der laufenden Ein- und Auszahlungen zum 31.12. des HHVJ**	**0,00**	**0,00**	**0,00**	**0,00**	**0,00**	**0,00**	**0,00**	**0,00**
39	**Saldo der laufenden Ein- und Auszahlungen zum 31.12. des HHJ (Summe der Nr. 37 + 38)**	**0,00**	**0,00**	**0,00**	**0,00**	**0,00**	**0,00**	**0,00**	**0,00**

Muster 10b
(zu § 4 Absatz 7 und 8 GemHVO-Doppik)

Investitionsübersicht

Stadt Hagenow

Produktbereich	42	Sportförderung
Produktgruppe	424	Sportstätten und Bäder (ohne Sporteinrichtungen der Schulen)
Produkt	42401	Kommunale Sportstätten und Freibad

Investition INV-000260 Anschaffung Spielgeräte - Sportplätze Ortsteile

Nr.	Einzahlungs-und Auszahlungsarten (gemäß § 4 Absatz 6 GemHVO-Doppik)	Ergebnisse bis einschließlich des Haushalts-vorvorjahres	Ansatz des Haushalts-vorjahres einschließlich Nachträge	Ansatz des Haushalts-jahres	Planungs-daten des Haushalts-folgejahres	Planungs-daten des zweiten Haushalts-folgejahres	Planungs-daten des dritten Haushalts-folgejahres	Planungs-daten der weiteren Haushalts-jahre bis zum Ab-schluss der Maßnahme	Gesamtein/--aus-zahlungen
		2021	2022	2023	2024	2025	2026		
		in €							
		1	2	3	4	5	6	7	8
09	**Summe der laufenden Einzahlungen (Summe der Nummern 1 bis 8)**	**0,00**	**0,00**	**0,00**	**0,00**	**0,00**	**0,00**	**0,00**	**0,00**
17	**Summe der laufenden Auszahlungen (Summe der Nummern 11 bis 16)**	**0,00**	**0,00**	**0,00**	**0,00**	**0,00**	**0,00**	**0,00**	**0,00**
18	**jahresbezogener Saldo der laufenden EZ- und AZ vor planmäßiger Tilgung (Nr. 9 + Nr. 17)**	**0,00**	**0,00**	**0,00**	**0,00**	**0,00**	**0,00**	**0,00**	**0,00**
19	+ Einzahlungen aus Investitionszuwendungen	4.500,00	0,00	0,00	0,00	0,00	0,00	0,00	4.500,00
24	**Summe der Einzahlungen aus Investitionstätigkeit (Summe der Nummern 19 bis 23)**	**4.500,00**	**0,00**	**0,00**	**0,00**	**0,00**	**0,00**	**0,00**	**4.500,00**
25	- Auszahlungen für Anlagevermögen	42.925,55	0,00	5.500,00	0,00	0,00	0,00	0,00	48.425,55
28	**Summe der Auszahlungen aus Investitionstätigkeit (Summe der Nummern 25 bis 27)**	**42.925,55**	**0,00**	**5.500,00**	**0,00**	**0,00**	**0,00**	**0,00**	**48.425,55**
34	**Saldo EZ- und AZ aus Krediten für Investitionen u. Investitionsfördermaßnahmen (31 abzgl. 32 und 33)**	**0,00**	**0,00**	**0,00**	**0,00**	**0,00**	**0,00**	**0,00**	**0,00**
36	**Veränderungen der liq. Mittel und der Kassen-kredite (Summe der Nummern 30,34 und 35)**	**-38.425,55**	**0,00**	**-5.500,00**	**0,00**	**0,00**	**0,00**	**0,00**	**-43.925,55**
36.2	**davon Veränderung der liquiden Mittel**	**0,00**	**0,00**	**0,00**	**0,00**	**0,00**	**0,00**	**0,00**	**0,00**
37	**Jahresbezogener Saldo der lfd. Ein- u. Auszahlungen (Saldo der Nummern 18 und 32)**	**0,00**	**0,00**	**0,00**	**0,00**	**0,00**	**0,00**	**0,00**	**0,00**
38	**Saldo der laufenden Ein- und Auszahlungen zum 31.12. des HHVJ**	**0,00**	**0,00**	**0,00**	**0,00**	**0,00**	**0,00**	**0,00**	**0,00**
39	**Saldo der laufenden Ein- und Auszahlungen zum 31.12. des HHJ (Summe der Nr. 37 + 38)**	**0,00**	**0,00**	**0,00**	**0,00**	**0,00**	**0,00**	**0,00**	**0,00**

Muster 10b
(zu § 4 Absatz 7 und 8 GemHVO-Doppik)

Investitionsübersicht

Stadt Hagenow

Produktbereich	42	Sportförderung
Produktgruppe	424	Sportstätten und Bäder (ohne Sporteinrichtungen der Schulen)
Produkt	42401	Kommunale Sportstätten und Freibad

Investition INV-000262 Anschaff. Großflächenregner - Begegnungsst. Kietz

Nr.	Einzahlungs-und Auszahlungsarten (gemäß § 4 Absatz 6 GemHVO-Doppik)	Ergebnisse bis einschließlich des Haushalts-vorvorjahres	Ansatz des Haushalts-vorjahres einschließlich Nachträge	Ansatz des Haushalts-jahres	Planungs-daten des Haushalts-folgejahres	Planungs-daten des zweiten Haushalts-folgejahres	Planungs-daten des dritten Haushalts-folgejahres	Planungs-daten der weiteren Haushalts-jahre bis zum Ab-schluss der Maßnahme	Gesamtein/--aus-zahlungen
		2021	2022	2023	2024	2025	2026		
		in €							
		1	2	3	4	5	6	7	8
09	**Summe der laufenden Einzahlungen (Summe der Nummern 1 bis 8)**	**0,00**	**0,00**	**0,00**	**0,00**	**0,00**	**0,00**	**0,00**	**0,00**
17	**Summe der laufenden Auszahlungen (Summe der Nummern 11 bis 16)**	**0,00**	**0,00**	**0,00**	**0,00**	**0,00**	**0,00**	**0,00**	**0,00**
18	**jahresbezogener Saldo der laufenden EZ- und AZ vor planmäßiger Tilgung (Nr. 9 + Nr. 17)**	**0,00**	**0,00**	**0,00**	**0,00**	**0,00**	**0,00**	**0,00**	**0,00**
24	**Summe der Einzahlungen aus Investitionstätigkeit (Summe der Nummern 19 bis 23)**	**0,00**	**0,00**	**0,00**	**0,00**	**0,00**	**0,00**	**0,00**	**0,00**
25	- Auszahlungen für Anlagevermögen	0,00	2.700,00	0,00	0,00	0,00	0,00	0,00	2.700,00
28	**Summe der Auszahlungen aus Investitionstätigkeit (Summe der Nummern 25 bis 27)**	**0,00**	**2.700,00**	**0,00**	**0,00**	**0,00**	**0,00**	**0,00**	**2.700,00**
34	**Saldo EZ- und AZ aus Krediten für Investitionen u. Investitionsfördermaßnahmen (31 abzgl. 32 und 33)**	**0,00**	**0,00**	**0,00**	**0,00**	**0,00**	**0,00**	**0,00**	**0,00**
36	**Veränderungen der liq. Mittel und der Kassen-kredite (Summe der Nummern 30,34 und 35)**	**0,00**	**-2.700,00**	**0,00**	**0,00**	**0,00**	**0,00**	**0,00**	**-2.700,00**
36.2	**davon Veränderung der liquiden Mittel**	**0,00**	**0,00**	**0,00**	**0,00**	**0,00**	**0,00**	**0,00**	**0,00**
37	**Jahresbezogener Saldo der lfd. Ein- u. Auszahlungen (Saldo der Nummern 18 und 32)**	**0,00**	**0,00**	**0,00**	**0,00**	**0,00**	**0,00**	**0,00**	**0,00**
38	**Saldo der laufenden Ein- und Auszahlungen zum 31.12. des HHVJ**	**0,00**	**0,00**	**0,00**	**0,00**	**0,00**	**0,00**	**0,00**	**0,00**
39	**Saldo der laufenden Ein- und Auszahlungen zum 31.12. des HHJ (Summe der Nr. 37 + 38)**	**0,00**	**0,00**	**0,00**	**0,00**	**0,00**	**0,00**	**0,00**	**0,00**

Muster 10b
(zu § 4 Absatz 7 und 8 GemHVO-Doppik)

Investitionsübersicht

Stadt Hagenow

Produktbereich	42	Sportförderung
Produktgruppe	424	Sportstätten und Bäder (ohne Sporteinrichtungen der Schulen)
Produkt	42401	Kommunale Sportstätten und Freibad

Investition INV-000372 Modernisierung - Freibad Bekow

Nr.	Einzahlungs-und Auszahlungsarten (gemäß § 4 Absatz 6 GemHVO-Doppik)	Ergebnisse bis einschließlich des Haushalts-vorvorjahres	Ansatz des Haushalts-vorjahres einschließlich Nachträge	Ansatz des Haushalts-jahres	Planungs-daten des Haushalts-folgejahres	Planungs-daten des zweiten Haushalts-folgejahres	Planungs-daten des dritten Haushalts-folgejahres	Planungs-daten der weiteren Haushalts-jahre bis zum Ab-schluss der Maßnahme	Gesamtein/--aus-zahlungen
		2021	2022	2023	2024	2025	2026		
		in €							
		1	2	3	4	5	6	7	8
09	**Summe der laufenden Einzahlungen (Summe der Nummern 1 bis 8)**	**0,00**	**0,00**	**0,00**	**0,00**	**0,00**	**0,00**	**0,00**	**0,00**
17	**Summe der laufenden Auszahlungen (Summe der Nummern 11 bis 16)**	**0,00**	**0,00**	**0,00**	**0,00**	**0,00**	**0,00**	**0,00**	**0,00**
18	**jahresbezogener Saldo der laufenden EZ- und AZ vor planmäßiger Tilgung (Nr. 9 + Nr. 17)**	**0,00**	**0,00**	**0,00**	**0,00**	**0,00**	**0,00**	**0,00**	**0,00**
19	+ Einzahlungen aus Investitionszuwendungen	0,00	0,00	0,00	0,00	420.000,00	0,00	0,00	420.000,00
24	**Summe der Einzahlungen aus Investitionstätigkeit (Summe der Nummern 19 bis 23)**	**0,00**	**0,00**	**0,00**	**0,00**	**420.000,00**	**0,00**	**0,00**	**420.000,00**
25	- Auszahlungen für Anlagevermögen	0,00	0,00	0,00	0,00	600.000,00	0,00	0,00	600.000,00
28	**Summe der Auszahlungen aus Investitionstätigkeit (Summe der Nummern 25 bis 27)**	**0,00**	**0,00**	**0,00**	**0,00**	**600.000,00**	**0,00**	**0,00**	**600.000,00**
34	**Saldo EZ- und AZ aus Krediten für Investitionen u. Investitionsfördermaßnahmen (31 abzgl. 32 und 33)**	**0,00**	**0,00**	**0,00**	**0,00**	**0,00**	**0,00**	**0,00**	**0,00**
36	**Veränderungen der liq. Mittel und der Kassen-kredite (Summe der Nummern 30,34 und 35)**	**0,00**	**0,00**	**0,00**	**0,00**	**-180.000,00**	**0,00**	**0,00**	**-180.000,00**
36.2	**davon Veränderung der liquiden Mittel**	**0,00**	**0,00**	**0,00**	**0,00**	**0,00**	**0,00**	**0,00**	**0,00**
37	**Jahresbezogener Saldo der lfd. Ein- u. Auszahlungen (Saldo der Nummern 18 und 32)**	**0,00**	**0,00**	**0,00**	**0,00**	**0,00**	**0,00**	**0,00**	**0,00**
38	**Saldo der laufenden Ein- und Auszahlungen zum 31.12. des HHVJ**	**0,00**	**0,00**	**0,00**	**0,00**	**0,00**	**0,00**	**0,00**	**0,00**
39	**Saldo der laufenden Ein- und Auszahlungen zum 31.12. des HHJ (Summe der Nr. 37 + 38)**	**0,00**	**0,00**	**0,00**	**0,00**	**0,00**	**0,00**	**0,00**	**0,00**

Muster 10b
(zu § 4 Absatz 7 und 8 GemHVO-Doppik)

Investitionsübersicht

Stadt Hagenow

Produktbereich	42	Sportförderung
Produktgruppe	424	Sportstätten und Bäder (ohne Sporteinrichtungen der Schulen)
Produkt	42401	Kommunale Sportstätten und Freibad

Investition INV-000378 Anschaffung Defibrillator - Freibad Bekow

Nr.	Einzahlungs-und Auszahlungsarten (gemäß § 4 Absatz 6 GemHVO-Doppik)	Ergebnisse bis einschließlich des Haushalts-vorvorjahres	Ansatz des Haushalts-vorjahres einschließlich Nachträge	Ansatz des Haushalts-jahres	Planungs-daten des Haushalts-folgejahres	Planungs-daten des zweiten Haushalts-folgejahres	Planungs-daten des dritten Haushalts-folgejahres	Planungs-daten der weiteren Haushalts-jahre bis zum Ab-schluss der Maßnahme	Gesamtein/--aus-zahlungen
		2021	2022	2023	2024	2025	2026		
		in €							
		1	2	3	4	5	6	7	8
09	**Summe der laufenden Einzahlungen (Summe der Nummern 1 bis 8)**	**0,00**	**0,00**	**0,00**	**0,00**	**0,00**	**0,00**	**0,00**	**0,00**
17	**Summe der laufenden Auszahlungen (Summe der Nummern 11 bis 16)**	**0,00**	**0,00**	**0,00**	**0,00**	**0,00**	**0,00**	**0,00**	**0,00**
18	**jahresbezogener Saldo der laufenden EZ- und AZ vor planmäßiger Tilgung (Nr. 9 + Nr. 17)**	**0,00**	**0,00**	**0,00**	**0,00**	**0,00**	**0,00**	**0,00**	**0,00**
24	**Summe der Einzahlungen aus Investitionstätigkeit (Summe der Nummern 19 bis 23)**	**0,00**	**0,00**	**0,00**	**0,00**	**0,00**	**0,00**	**0,00**	**0,00**
25	- Auszahlungen für Anlagevermögen	1.721,04	0,00	0,00	0,00	0,00	0,00	0,00	1.721,04
28	**Summe der Auszahlungen aus Investitionstätigkeit (Summe der Nummern 25 bis 27)**	**1.721,04**	**0,00**	**0,00**	**0,00**	**0,00**	**0,00**	**0,00**	**1.721,04**
34	**Saldo EZ- und AZ aus Krediten für Investitionen u. Investitionsfördermaßnahmen (31 abzgl. 32 und 33)**	**0,00**	**0,00**	**0,00**	**0,00**	**0,00**	**0,00**	**0,00**	**0,00**
36	**Veränderungen der liq. Mittel und der Kassen-kredite (Summe der Nummern 30,34 und 35)**	**-1.721,04**	**0,00**	**0,00**	**0,00**	**0,00**	**0,00**	**0,00**	**-1.721,04**
36.2	**davon Veränderung der liquiden Mittel**	**0,00**	**0,00**	**0,00**	**0,00**	**0,00**	**0,00**	**0,00**	**0,00**
37	**Jahresbezogener Saldo der lfd. Ein- u. Auszahlungen (Saldo der Nummern 18 und 32)**	**0,00**	**0,00**	**0,00**	**0,00**	**0,00**	**0,00**	**0,00**	**0,00**
38	**Saldo der laufenden Ein- und Auszahlungen zum 31.12. des HHVJ**	**0,00**	**0,00**	**0,00**	**0,00**	**0,00**	**0,00**	**0,00**	**0,00**
39	**Saldo der laufenden Ein- und Auszahlungen zum 31.12. des HHJ (Summe der Nr. 37 + 38)**	**0,00**	**0,00**	**0,00**	**0,00**	**0,00**	**0,00**	**0,00**	**0,00**

Muster 10b
(zu § 4 Absatz 7 und 8 GemHVO-Doppik)

Investitionsübersicht

Stadt Hagenow

Produktbereich	42	Sportförderung
Produktgruppe	424	Sportstätten und Bäder (ohne Sporteinrichtungen der Schulen)
Produkt	42401	Kommunale Sportstätten und Freibad

Investition INV-000420 Anschaffung Scheuersaugmaschine - Otto Ibs

Nr.	Einzahlungs-und Auszahlungsarten (gemäß § 4 Absatz 6 GemHVO-Doppik)	Ergebnisse bis einschließlich des Haushalts-vorvorjahres	Ansatz des Haushalts-vorjahres einschließlich Nachträge	Ansatz des Haushalts-jahres	Planungs-daten des Haushalts-folgejahres	Planungs-daten des zweiten Haushalts-folgejahres	Planungs-daten des dritten Haushalts-folgejahres	Planungs-daten der weiteren Haushalts-jahre bis zum Ab-schluss der Maßnahme	Gesamtein/--aus-zahlungen
		2021	2022	2023	2024	2025	2026		
		in €							
		1	2	3	4	5	6	7	8
09	**Summe der laufenden Einzahlungen (Summe der Nummern 1 bis 8)**	**0,00**	**0,00**	**0,00**	**0,00**	**0,00**	**0,00**	**0,00**	**0,00**
17	**Summe der laufenden Auszahlungen (Summe der Nummern 11 bis 16)**	**0,00**	**0,00**	**0,00**	**0,00**	**0,00**	**0,00**	**0,00**	**0,00**
18	**jahresbezogener Saldo der laufenden EZ- und AZ vor planmäßiger Tilgung (Nr. 9 + Nr. 17)**	**0,00**	**0,00**	**0,00**	**0,00**	**0,00**	**0,00**	**0,00**	**0,00**
24	**Summe der Einzahlungen aus Investitionstätigkeit (Summe der Nummern 19 bis 23)**	**0,00**	**0,00**	**0,00**	**0,00**	**0,00**	**0,00**	**0,00**	**0,00**
25	- Auszahlungen für Anlagevermögen	0,00	0,00	5.000,00	0,00	0,00	0,00	0,00	5.000,00
28	**Summe der Auszahlungen aus Investitionstätigkeit (Summe der Nummern 25 bis 27)**	**0,00**	**0,00**	**5.000,00**	**0,00**	**0,00**	**0,00**	**0,00**	**5.000,00**
34	**Saldo EZ- und AZ aus Krediten für Investitionen u. Investitionsfördermaßnahmen (31 abzgl. 32 und 33)**	**0,00**	**0,00**	**0,00**	**0,00**	**0,00**	**0,00**	**0,00**	**0,00**
36	**Veränderungen der liq. Mittel und der Kassen-kredite (Summe der Nummern 30,34 und 35)**	**0,00**	**0,00**	**-5.000,00**	**0,00**	**0,00**	**0,00**	**0,00**	**-5.000,00**
36.2	**davon Veränderung der liquiden Mittel**	**0,00**	**0,00**	**0,00**	**0,00**	**0,00**	**0,00**	**0,00**	**0,00**
37	**Jahresbezogener Saldo der lfd. Ein- u. Auszahlungen (Saldo der Nummern 18 und 32)**	**0,00**	**0,00**	**0,00**	**0,00**	**0,00**	**0,00**	**0,00**	**0,00**
38	**Saldo der laufenden Ein- und Auszahlungen zum 31.12. des HHVJ**	**0,00**	**0,00**	**0,00**	**0,00**	**0,00**	**0,00**	**0,00**	**0,00**
39	**Saldo der laufenden Ein- und Auszahlungen zum 31.12. des HHJ (Summe der Nr. 37 + 38)**	**0,00**	**0,00**	**0,00**	**0,00**	**0,00**	**0,00**	**0,00**	**0,00**

Muster 10b
(zu § 4 Absatz 7 und 8 GemHVO-Doppik)

Investitionsübersicht

Stadt Hagenow

Produktbereich	42	Sportförderung
Produktgruppe	424	Sportstätten und Bäder (ohne Sporteinrichtungen der Schulen)
Produkt	42401	Kommunale Sportstätten und Freibad

Investition INV-000421 Anschaffung Rasentraktor - Freibad Bekow

Nr.	Einzahlungs-und Auszahlungsarten (gemäß § 4 Absatz 6 GemHVO-Doppik)	Ergebnisse bis einschließlich des Haushalts-vorvorjahres	Ansatz des Haushalts-vorjahres einschließlich Nachträge	Ansatz des Haushalts-jahres	Planungs-daten des Haushalts-folgejahres	Planungs-daten des zweiten Haushalts-folgejahres	Planungs-daten des dritten Haushalts-folgejahres	Planungs-daten der weiteren Haushalts-jahre bis zum Ab-schluss der Maßnahme	Gesamtein/--aus-zahlungen
		2021	2022	2023	2024	2025	2026		
		in €							
		1	2	3	4	5	6	7	8
09	**Summe der laufenden Einzahlungen (Summe der Nummern 1 bis 8)**	**0,00**	**0,00**	**0,00**	**0,00**	**0,00**	**0,00**	**0,00**	**0,00**
17	**Summe der laufenden Auszahlungen (Summe der Nummern 11 bis 16)**	**0,00**	**0,00**	**0,00**	**0,00**	**0,00**	**0,00**	**0,00**	**0,00**
18	**jahresbezogener Saldo der laufenden EZ- und AZ vor planmäßiger Tilgung (Nr. 9 + Nr. 17)**	**0,00**	**0,00**	**0,00**	**0,00**	**0,00**	**0,00**	**0,00**	**0,00**
24	**Summe der Einzahlungen aus Investitionstätigkeit (Summe der Nummern 19 bis 23)**	**0,00**	**0,00**	**0,00**	**0,00**	**0,00**	**0,00**	**0,00**	**0,00**
25	- Auszahlungen für Anlagevermögen	0,00	0,00	15.000,00	0,00	0,00	0,00	0,00	15.000,00
28	**Summe der Auszahlungen aus Investitionstätigkeit (Summe der Nummern 25 bis 27)**	**0,00**	**0,00**	**15.000,00**	**0,00**	**0,00**	**0,00**	**0,00**	**15.000,00**
34	**Saldo EZ- und AZ aus Krediten für Investitionen u. Investitionsfördermaßnahmen (31 abzgl. 32 und 33)**	**0,00**	**0,00**	**0,00**	**0,00**	**0,00**	**0,00**	**0,00**	**0,00**
36	**Veränderungen der liq. Mittel und der Kassen-kredite (Summe der Nummern 30,34 und 35)**	**0,00**	**0,00**	**-15.000,00**	**0,00**	**0,00**	**0,00**	**0,00**	**-15.000,00**
36.2	**davon Veränderung der liquiden Mittel**	**0,00**	**0,00**	**0,00**	**0,00**	**0,00**	**0,00**	**0,00**	**0,00**
37	**Jahresbezogener Saldo der lfd. Ein- u. Auszahlungen (Saldo der Nummern 18 und 32)**	**0,00**	**0,00**	**0,00**	**0,00**	**0,00**	**0,00**	**0,00**	**0,00**
38	**Saldo der laufenden Ein- und Auszahlungen zum 31.12. des HHVJ**	**0,00**	**0,00**	**0,00**	**0,00**	**0,00**	**0,00**	**0,00**	**0,00**
39	**Saldo der laufenden Ein- und Auszahlungen zum 31.12. des HHJ (Summe der Nr. 37 + 38)**	**0,00**	**0,00**	**0,00**	**0,00**	**0,00**	**0,00**	**0,00**	**0,00**

Muster 10b
(zu § 4 Absatz 7 und 8 GemHVO-Doppik)

Investitionsübersicht

Stadt Hagenow

Produktbereich	42	Sportförderung
Produktgruppe	424	Sportstätten und Bäder (ohne Sporteinrichtungen der Schulen)
Produkt	42401	Kommunale Sportstätten und Freibad

Investition INV-000422 Anschaffung Fußballtore - Begegnungsstätte Kietz

Nr.	Einzahlungs-und Auszahlungsarten (gemäß § 4 Absatz 6 GemHVO-Doppik)	Ergebnisse bis einschließlich des Haushalts-vorvorjahres	Ansatz des Haushalts-vorjahres einschließlich Nachträge	Ansatz des Haushalts-jahres	Planungs-daten des Haushalts-folgejahres	Planungs-daten des zweiten Haushalts-folgejahres	Planungs-daten des dritten Haushalts-folgejahres	Planungs-daten der weiteren Haushalts-jahre bis zum Ab-schluss der Maßnahme	Gesamtein/--aus-zahlungen
		2021	2022	2023	2024	2025	2026		
		in €							
		1	2	3	4	5	6	7	8
09	**Summe der laufenden Einzahlungen (Summe der Nummern 1 bis 8)**	**0,00**	**0,00**	**0,00**	**0,00**	**0,00**	**0,00**	**0,00**	**0,00**
17	**Summe der laufenden Auszahlungen (Summe der Nummern 11 bis 16)**	**0,00**	**0,00**	**0,00**	**0,00**	**0,00**	**0,00**	**0,00**	**0,00**
18	**jahresbezogener Saldo der laufenden EZ- und AZ vor planmäßiger Tilgung (Nr. 9 + Nr. 17)**	**0,00**	**0,00**	**0,00**	**0,00**	**0,00**	**0,00**	**0,00**	**0,00**
24	**Summe der Einzahlungen aus Investitionstätigkeit (Summe der Nummern 19 bis 23)**	**0,00**	**0,00**	**0,00**	**0,00**	**0,00**	**0,00**	**0,00**	**0,00**
25	- Auszahlungen für Anlagevermögen	0,00	0,00	7.800,00	0,00	0,00	0,00	0,00	7.800,00
28	**Summe der Auszahlungen aus Investitionstätigkeit (Summe der Nummern 25 bis 27)**	**0,00**	**0,00**	**7.800,00**	**0,00**	**0,00**	**0,00**	**0,00**	**7.800,00**
34	**Saldo EZ- und AZ aus Krediten für Investitionen u. Investitionsfördermaßnahmen (31 abzgl. 32 und 33)**	**0,00**	**0,00**	**0,00**	**0,00**	**0,00**	**0,00**	**0,00**	**0,00**
36	**Veränderungen der liq. Mittel und der Kassen-kredite (Summe der Nummern 30,34 und 35)**	**0,00**	**0,00**	**-7.800,00**	**0,00**	**0,00**	**0,00**	**0,00**	**-7.800,00**
36.2	**davon Veränderung der liquiden Mittel**	**0,00**	**0,00**	**0,00**	**0,00**	**0,00**	**0,00**	**0,00**	**0,00**
37	**Jahresbezogener Saldo der lfd. Ein- u. Auszahlungen (Saldo der Nummern 18 und 32)**	**0,00**	**0,00**	**0,00**	**0,00**	**0,00**	**0,00**	**0,00**	**0,00**
38	**Saldo der laufenden Ein- und Auszahlungen zum 31.12. des HHVJ**	**0,00**	**0,00**	**0,00**	**0,00**	**0,00**	**0,00**	**0,00**	**0,00**
39	**Saldo der laufenden Ein- und Auszahlungen zum 31.12. des HHJ (Summe der Nr. 37 + 38)**	**0,00**	**0,00**	**0,00**	**0,00**	**0,00**	**0,00**	**0,00**	**0,00**

Muster 10b
(zu § 4 Absatz 7 und 8 GemHVO-Doppik)

Investitionsübersicht

Stadt Hagenow

Produktbereich	21	Schulträgeraufgaben - allgemeinbildende Schulen
Produktgruppe	211	Grundschulen (§ 11 Abs. 2 Nr. 1a) SchulG M-V)
Produkt	21101	Grundschulen

Investition INV-000265 Neubau Hort mit Multifunktionsraum - Europaschule

Nr.	Einzahlungs-und Auszahlungsarten (gemäß § 4 Absatz 6 GemHVO-Doppik)	Ergebnisse bis einschließlich des Haushalts-vorvorjahres	Ansatz des Haushalts-vorjahres einschließlich Nachträge	Ansatz des Haushalts-jahres	Planungs-daten des Haushalts-folgejahres	Planungs-daten des zweiten Haushalts-folgejahres	Planungs-daten des dritten Haushalts-folgejahres	Planungs-daten der weiteren Haushalts-jahre bis zum Ab-schluss der Maßnahme	Gesamtein/--aus-zahlungen
		2021	2022	2023	2024	2025	2026		
		in €							
		1	2	3	4	5	6	7	8
09	**Summe der laufenden Einzahlungen (Summe der Nummern 1 bis 8)**	**0,00**	**0,00**	**0,00**	**0,00**	**0,00**	**0,00**	**0,00**	**0,00**
17	**Summe der laufenden Auszahlungen (Summe der Nummern 11 bis 16)**	**0,00**	**0,00**	**0,00**	**0,00**	**0,00**	**0,00**	**0,00**	**0,00**
18	**jahresbezogener Saldo der laufenden EZ- und AZ vor planmäßiger Tilgung (Nr. 9 + Nr. 17)**	**0,00**	**0,00**	**0,00**	**0,00**	**0,00**	**0,00**	**0,00**	**0,00**
19	+ Einzahlungen aus Investitionszuwendungen	0,00	3.455.000,00	626.000,00	0,00	0,00	0,00	0,00	4.081.000,00
24	**Summe der Einzahlungen aus Investitionstätigkeit (Summe der Nummern 19 bis 23)**	**0,00**	**3.455.000,00**	**626.000,00**	**0,00**	**0,00**	**0,00**	**0,00**	**4.081.000,00**
25	- Auszahlungen für Anlagevermögen	2.685.781,87	4.905.000,00	1.162.200,00	0,00	0,00	0,00	0,00	8.752.981,87
28	**Summe der Auszahlungen aus Investitionstätigkeit (Summe der Nummern 25 bis 27)**	**2.685.781,87**	**4.905.000,00**	**1.162.200,00**	**0,00**	**0,00**	**0,00**	**0,00**	**8.752.981,87**
34	**Saldo EZ- und AZ aus Krediten für Investitionen u. Investitionsfördermaßnahmen (31 abzgl. 32 und 33)**	**0,00**	**0,00**	**0,00**	**0,00**	**0,00**	**0,00**	**0,00**	**0,00**
36	**Veränderungen der liq. Mittel und der Kassen-kredite (Summe der Nummern 30,34 und 35)**	**-2.685.781,87**	**-1.450.000,00**	**-536.200,00**	**0,00**	**0,00**	**0,00**	**0,00**	**-4.671.981,87**
36.2	**davon Veränderung der liquiden Mittel**	**0,00**	**0,00**	**0,00**	**0,00**	**0,00**	**0,00**	**0,00**	**0,00**
37	**Jahresbezogener Saldo der lfd. Ein- u. Auszahlungen (Saldo der Nummern 18 und 32)**	**0,00**	**0,00**	**0,00**	**0,00**	**0,00**	**0,00**	**0,00**	**0,00**
38	**Saldo der laufenden Ein- und Auszahlungen zum 31.12. des HHVJ**	**0,00**	**0,00**	**0,00**	**0,00**	**0,00**	**0,00**	**0,00**	**0,00**
39	**Saldo der laufenden Ein- und Auszahlungen zum 31.12. des HHJ (Summe der Nr. 37 + 38)**	**0,00**	**0,00**	**0,00**	**0,00**	**0,00**	**0,00**	**0,00**	**0,00**

Erläuterungen:

Aufgrund der hohen Kinder- und Schülerzahlen und der daraus entstandenen räumlichen Probleme ist eine Erweiterung des Schulstandortes dringend erforderlich.

Das Hortgebäude mit Multifunktionsraum wird in 2023 fertig gestellt.

Muster 10b
(zu § 4 Absatz 7 und 8 GemHVO-Doppik)

Investitionsübersicht

Stadt Hagenow

Produktbereich	21	Schulträgeraufgaben - allgemeinbildende Schulen
Produktgruppe	211	Grundschulen (§ 11 Abs. 2 Nr. 1a) SchulG M-V)
Produkt	21101	Grundschulen

Investition INV-000375 Anschaffung Laptopwagen - Stadtschule

Nr.	Einzahlungs-und Auszahlungsarten (gemäß § 4 Absatz 6 GemHVO-Doppik)	Ergebnisse bis einschließlich des Haushalts-vorvorjahres	Ansatz des Haushalts-vorjahres einschließlich Nachträge	Ansatz des Haushalts-jahres	Planungs-daten des Haushalts-folgejahres	Planungs-daten des zweiten Haushalts-folgejahres	Planungs-daten des dritten Haushalts-folgejahres	Planungs-daten der weiteren Haushalts-jahre bis zum Ab-schluss der Maßnahme	Gesamtein/--aus-zahlungen
		2021	2022	2023	2024	2025	2026		
		in €							
		1	2	3	4	5	6	7	8
09	**Summe der laufenden Einzahlungen (Summe der Nummern 1 bis 8)**	**0,00**	**0,00**	**0,00**	**0,00**	**0,00**	**0,00**	**0,00**	**0,00**
17	**Summe der laufenden Auszahlungen (Summe der Nummern 11 bis 16)**	**0,00**	**0,00**	**0,00**	**0,00**	**0,00**	**0,00**	**0,00**	**0,00**
18	**jahresbezogener Saldo der laufenden EZ- und AZ vor planmäßiger Tilgung (Nr. 9 + Nr. 17)**	**0,00**	**0,00**	**0,00**	**0,00**	**0,00**	**0,00**	**0,00**	**0,00**
24	**Summe der Einzahlungen aus Investitionstätigkeit (Summe der Nummern 19 bis 23)**	**0,00**	**0,00**	**0,00**	**0,00**	**0,00**	**0,00**	**0,00**	**0,00**
25	- Auszahlungen für Anlagevermögen	2.475,40	0,00	0,00	0,00	0,00	0,00	0,00	2.475,40
28	**Summe der Auszahlungen aus Investitionstätigkeit (Summe der Nummern 25 bis 27)**	**2.475,40**	**0,00**	**0,00**	**0,00**	**0,00**	**0,00**	**0,00**	**2.475,40**
34	**Saldo EZ- und AZ aus Krediten für Investitionen u. Investitionsfördermaßnahmen (31 abzgl. 32 und 33)**	**0,00**	**0,00**	**0,00**	**0,00**	**0,00**	**0,00**	**0,00**	**0,00**
36	**Veränderungen der liq. Mittel und der Kassen-kredite (Summe der Nummern 30,34 und 35)**	**-2.475,40**	**0,00**	**0,00**	**0,00**	**0,00**	**0,00**	**0,00**	**-2.475,40**
36.2	**davon Veränderung der liquiden Mittel**	**0,00**	**0,00**	**0,00**	**0,00**	**0,00**	**0,00**	**0,00**	**0,00**
37	**Jahresbezogener Saldo der lfd. Ein- u. Auszahlungen (Saldo der Nummern 18 und 32)**	**0,00**	**0,00**	**0,00**	**0,00**	**0,00**	**0,00**	**0,00**	**0,00**
38	**Saldo der laufenden Ein- und Auszahlungen zum 31.12. des HHVJ**	**0,00**	**0,00**	**0,00**	**0,00**	**0,00**	**0,00**	**0,00**	**0,00**
39	**Saldo der laufenden Ein- und Auszahlungen zum 31.12. des HHJ (Summe der Nr. 37 + 38)**	**0,00**	**0,00**	**0,00**	**0,00**	**0,00**	**0,00**	**0,00**	**0,00**

Muster 10b
(zu § 4 Absatz 7 und 8 GemHVO-Doppik)

Investitionsübersicht

Stadt Hagenow

Produktbereich	21	Schulträgeraufgaben - allgemeinbildende Schulen
Produktgruppe	211	Grundschulen (§ 11 Abs. 2 Nr. 1a) SchulG M-V)
Produkt	21101	Grundschulen

Investition INV-000380 Anschaffung Schulmobiliar - Stadtschule

Nr.	Einzahlungs-und Auszahlungsarten (gemäß § 4 Absatz 6 GemHVO-Doppik)	Ergebnisse bis einschließlich des Haushalts-vorvorjahres	Ansatz des Haushalts-vorjahres einschließlich Nachträge	Ansatz des Haushalts-jahres	Planungs-daten des Haushalts-folgejahres	Planungs-daten des zweiten Haushalts-folgejahres	Planungs-daten des dritten Haushalts-folgejahres	Planungs-daten der weiteren Haushalts-jahre bis zum Ab-schluss der Maßnahme	Gesamtein/--aus-zahlungen
		2021	2022	2023	2024	2025	2026		
		in €							
		1	2	3	4	5	6	7	8
09	**Summe der laufenden Einzahlungen (Summe der Nummern 1 bis 8)**	**0,00**	**0,00**	**0,00**	**0,00**	**0,00**	**0,00**	**0,00**	**0,00**
17	**Summe der laufenden Auszahlungen (Summe der Nummern 11 bis 16)**	**0,00**	**0,00**	**0,00**	**0,00**	**0,00**	**0,00**	**0,00**	**0,00**
18	**jahresbezogener Saldo der laufenden EZ- und AZ vor planmäßiger Tilgung (Nr. 9 + Nr. 17)**	**0,00**	**0,00**	**0,00**	**0,00**	**0,00**	**0,00**	**0,00**	**0,00**
24	**Summe der Einzahlungen aus Investitionstätigkeit (Summe der Nummern 19 bis 23)**	**0,00**	**0,00**	**0,00**	**0,00**	**0,00**	**0,00**	**0,00**	**0,00**
25	- Auszahlungen für Anlagevermögen	0,00	9.000,00	0,00	0,00	0,00	0,00	0,00	9.000,00
28	**Summe der Auszahlungen aus Investitionstätigkeit (Summe der Nummern 25 bis 27)**	**0,00**	**9.000,00**	**0,00**	**0,00**	**0,00**	**0,00**	**0,00**	**9.000,00**
34	**Saldo EZ- und AZ aus Krediten für Investitionen u. Investitionsfördermaßnahmen (31 abzgl. 32 und 33)**	**0,00**	**0,00**	**0,00**	**0,00**	**0,00**	**0,00**	**0,00**	**0,00**
36	**Veränderungen der liq. Mittel und der Kassen-kredite (Summe der Nummern 30,34 und 35)**	**0,00**	**-9.000,00**	**0,00**	**0,00**	**0,00**	**0,00**	**0,00**	**-9.000,00**
36.2	**davon Veränderung der liquiden Mittel**	**0,00**	**0,00**	**0,00**	**0,00**	**0,00**	**0,00**	**0,00**	**0,00**
37	**Jahresbezogener Saldo der lfd. Ein- u. Auszahlungen (Saldo der Nummern 18 und 32)**	**0,00**	**0,00**	**0,00**	**0,00**	**0,00**	**0,00**	**0,00**	**0,00**
38	**Saldo der laufenden Ein- und Auszahlungen zum 31.12. des HHVJ**	**0,00**	**0,00**	**0,00**	**0,00**	**0,00**	**0,00**	**0,00**	**0,00**
39	**Saldo der laufenden Ein- und Auszahlungen zum 31.12. des HHJ (Summe der Nr. 37 + 38)**	**0,00**	**0,00**	**0,00**	**0,00**	**0,00**	**0,00**	**0,00**	**0,00**

Muster 10b
(zu § 4 Absatz 7 und 8 GemHVO-Doppik)

Investitionsübersicht

Stadt Hagenow

Produktbereich	21	Schulträgeraufgaben - allgemeinbildende Schulen
Produktgruppe	211	Grundschulen (§ 11 Abs. 2 Nr. 1a) SchulG M-V)
Produkt	21101	Grundschulen

Investition INV-000381 Zusätzl. EA Gestaltung Außenanlage - Stadtschule

Nr.	Einzahlungs-und Auszahlungsarten (gemäß § 4 Absatz 6 GemHVO-Doppik)	Ergebnisse bis einschließlich des Haushalts-vorvorjahres	Ansatz des Haushalts-vorjahres einschließlich Nachträge	Ansatz des Haushalts-jahres	Planungs-daten des Haushalts-folgejahres	Planungs-daten des zweiten Haushalts-folgejahres	Planungs-daten des dritten Haushalts-folgejahres	Planungs-daten der weiteren Haushalts-jahre bis zum Ab-schluss der Maßnahme	Gesamtein/--aus-zahlungen
		2021	2022	2023	2024	2025	2026		
		in €							
		1	2	3	4	5	6	7	8
09	**Summe der laufenden Einzahlungen (Summe der Nummern 1 bis 8)**	**0,00**	**0,00**	**0,00**	**0,00**	**0,00**	**0,00**	**0,00**	**0,00**
17	**Summe der laufenden Auszahlungen (Summe der Nummern 11 bis 16)**	**0,00**	**0,00**	**0,00**	**0,00**	**0,00**	**0,00**	**0,00**	**0,00**
18	**jahresbezogener Saldo der laufenden EZ- und AZ vor planmäßiger Tilgung (Nr. 9 + Nr. 17)**	**0,00**	**0,00**	**0,00**	**0,00**	**0,00**	**0,00**	**0,00**	**0,00**
24	**Summe der Einzahlungen aus Investitionstätigkeit (Summe der Nummern 19 bis 23)**	**0,00**	**0,00**	**0,00**	**0,00**	**0,00**	**0,00**	**0,00**	**0,00**
25	- Auszahlungen für Anlagevermögen	0,00	50.000,00	0,00	150.000,00	0,00	0,00	0,00	200.000,00
28	**Summe der Auszahlungen aus Investitionstätigkeit (Summe der Nummern 25 bis 27)**	**0,00**	**50.000,00**	**0,00**	**150.000,00**	**0,00**	**0,00**	**0,00**	**200.000,00**
34	**Saldo EZ- und AZ aus Krediten für Investitionen u. Investitionsfördermaßnahmen (31 abzgl. 32 und 33)**	**0,00**	**0,00**	**0,00**	**0,00**	**0,00**	**0,00**	**0,00**	**0,00**
36	**Veränderungen der liq. Mittel und der Kassen-kredite (Summe der Nummern 30,34 und 35)**	**0,00**	**-50.000,00**	**0,00**	**-150.000,00**	**0,00**	**0,00**	**0,00**	**-200.000,00**
36.2	**davon Veränderung der liquiden Mittel**	**0,00**	**0,00**	**0,00**	**0,00**	**0,00**	**0,00**	**0,00**	**0,00**
37	**Jahresbezogener Saldo der lfd. Ein- u. Auszahlungen (Saldo der Nummern 18 und 32)**	**0,00**	**0,00**	**0,00**	**0,00**	**0,00**	**0,00**	**0,00**	**0,00**
38	**Saldo der laufenden Ein- und Auszahlungen zum 31.12. des HHVJ**	**0,00**	**0,00**	**0,00**	**0,00**	**0,00**	**0,00**	**0,00**	**0,00**
39	**Saldo der laufenden Ein- und Auszahlungen zum 31.12. des HHJ (Summe der Nr. 37 + 38)**	**0,00**	**0,00**	**0,00**	**0,00**	**0,00**	**0,00**	**0,00**	**0,00**

Muster 10b
(zu § 4 Absatz 7 und 8 GemHVO-Doppik)

Investitionsübersicht

Stadt Hagenow

Produktbereich	21	Schulträgeraufgaben - allgemeinbildende Schulen
Produktgruppe	211	Grundschulen (§ 11 Abs. 2 Nr. 1a) SchulG M-V)
Produkt	21101	Grundschulen

Investition INV-000411 Anschaffung Möbel für Sekretariat - Stadtschule

Nr.	Einzahlungs-und Auszahlungsarten (gemäß § 4 Absatz 6 GemHVO-Doppik)	Ergebnisse bis einschließlich des Haushalts-vorvorjahres	Ansatz des Haushalts-vorjahres einschließlich Nachträge	Ansatz des Haushalts-jahres	Planungs-daten des Haushalts-folgejahres	Planungs-daten des zweiten Haushalts-folgejahres	Planungs-daten des dritten Haushalts-folgejahres	Planungs-daten der weiteren Haushalts-jahre bis zum Ab-schluss der Maßnahme	Gesamtein/--aus-zahlungen
		2021	2022	2023	2024	2025	2026		
		in €							
		1	2	3	4	5	6	7	8
09	**Summe der laufenden Einzahlungen (Summe der Nummern 1 bis 8)**	**0,00**	**0,00**	**0,00**	**0,00**	**0,00**	**0,00**	**0,00**	**0,00**
17	**Summe der laufenden Auszahlungen (Summe der Nummern 11 bis 16)**	**0,00**	**0,00**	**0,00**	**0,00**	**0,00**	**0,00**	**0,00**	**0,00**
18	**jahresbezogener Saldo der laufenden EZ- und AZ vor planmäßiger Tilgung (Nr. 9 + Nr. 17)**	**0,00**	**0,00**	**0,00**	**0,00**	**0,00**	**0,00**	**0,00**	**0,00**
24	**Summe der Einzahlungen aus Investitionstätigkeit (Summe der Nummern 19 bis 23)**	**0,00**	**0,00**	**0,00**	**0,00**	**0,00**	**0,00**	**0,00**	**0,00**
25	- Auszahlungen für Anlagevermögen	0,00	0,00	10.000,00	0,00	0,00	0,00	0,00	10.000,00
28	**Summe der Auszahlungen aus Investitionstätigkeit (Summe der Nummern 25 bis 27)**	**0,00**	**0,00**	**10.000,00**	**0,00**	**0,00**	**0,00**	**0,00**	**10.000,00**
34	**Saldo EZ- und AZ aus Krediten für Investitionen u. Investitionsfördermaßnahmen (31 abzgl. 32 und 33)**	**0,00**	**0,00**	**0,00**	**0,00**	**0,00**	**0,00**	**0,00**	**0,00**
36	**Veränderungen der liq. Mittel und der Kassen-kredite (Summe der Nummern 30,34 und 35)**	**0,00**	**0,00**	**-10.000,00**	**0,00**	**0,00**	**0,00**	**0,00**	**-10.000,00**
36.2	**davon Veränderung der liquiden Mittel**	**0,00**	**0,00**	**0,00**	**0,00**	**0,00**	**0,00**	**0,00**	**0,00**
37	**Jahresbezogener Saldo der lfd. Ein- u. Auszahlungen (Saldo der Nummern 18 und 32)**	**0,00**	**0,00**	**0,00**	**0,00**	**0,00**	**0,00**	**0,00**	**0,00**
38	**Saldo der laufenden Ein- und Auszahlungen zum 31.12. des HHVJ**	**0,00**	**0,00**	**0,00**	**0,00**	**0,00**	**0,00**	**0,00**	**0,00**
39	**Saldo der laufenden Ein- und Auszahlungen zum 31.12. des HHJ (Summe der Nr. 37 + 38)**	**0,00**	**0,00**	**0,00**	**0,00**	**0,00**	**0,00**	**0,00**	**0,00**

Muster 10b
(zu § 4 Absatz 7 und 8 GemHVO-Doppik)

Investitionsübersicht

Stadt Hagenow

Produktbereich	21	Schulträgeraufgaben - allgemeinbildende Schulen
Produktgruppe	211	Grundschulen (§ 11 Abs. 2 Nr. 1a) SchulG M-V)
Produkt	21101	Grundschulen

Investition INV-000412 Projekt DigitalPakt - Stadtschule

Nr.	Einzahlungs-und Auszahlungsarten (gemäß § 4 Absatz 6 GemHVO-Doppik)	Ergebnisse bis einschließlich des Haushalts-vorvorjahres	Ansatz des Haushalts-vorjahres einschließlich Nachträge	Ansatz des Haushalts-jahres	Planungs-daten des Haushalts-folgejahres	Planungs-daten des zweiten Haushalts-folgejahres	Planungs-daten des dritten Haushalts-folgejahres	Planungs-daten der weiteren Haushalts-jahre bis zum Ab-schluss der Maßnahme	Gesamtein/--aus-zahlungen
		2021	2022	2023	2024	2025	2026		
		in €							
		1	2	3	4	5	6	7	8
09	**Summe der laufenden Einzahlungen (Summe der Nummern 1 bis 8)**	**0,00**	**0,00**	**0,00**	**0,00**	**0,00**	**0,00**	**0,00**	**0,00**
17	**Summe der laufenden Auszahlungen (Summe der Nummern 11 bis 16)**	**0,00**	**0,00**	**0,00**	**0,00**	**0,00**	**0,00**	**0,00**	**0,00**
18	**jahresbezogener Saldo der laufenden EZ- und AZ vor planmäßiger Tilgung (Nr. 9 + Nr. 17)**	**0,00**	**0,00**	**0,00**	**0,00**	**0,00**	**0,00**	**0,00**	**0,00**
19	+ Einzahlungen aus Investitionszuwendungen	0,00	0,00	87.800,00	0,00	0,00	0,00	0,00	87.800,00
24	**Summe der Einzahlungen aus Investitionstätigkeit (Summe der Nummern 19 bis 23)**	**0,00**	**0,00**	**87.800,00**	**0,00**	**0,00**	**0,00**	**0,00**	**87.800,00**
25	- Auszahlungen für Anlagevermögen	0,00	0,00	87.800,00	0,00	0,00	0,00	0,00	87.800,00
28	**Summe der Auszahlungen aus Investitionstätigkeit (Summe der Nummern 25 bis 27)**	**0,00**	**0,00**	**87.800,00**	**0,00**	**0,00**	**0,00**	**0,00**	**87.800,00**
34	**Saldo EZ- und AZ aus Krediten für Investitionen u. Investitionsfördermaßnahmen (31 abzgl. 32 und 33)**	**0,00**	**0,00**	**0,00**	**0,00**	**0,00**	**0,00**	**0,00**	**0,00**
36	**Veränderungen der liq. Mittel und der Kassen-kredite (Summe der Nummern 30,34 und 35)**	**0,00**	**0,00**	**0,00**	**0,00**	**0,00**	**0,00**	**0,00**	**0,00**
36.2	**davon Veränderung der liquiden Mittel**	**0,00**	**0,00**	**0,00**	**0,00**	**0,00**	**0,00**	**0,00**	**0,00**
37	**Jahresbezogener Saldo der lfd. Ein- u. Auszahlungen (Saldo der Nummern 18 und 32)**	**0,00**	**0,00**	**0,00**	**0,00**	**0,00**	**0,00**	**0,00**	**0,00**
38	**Saldo der laufenden Ein- und Auszahlungen zum 31.12. des HHVJ**	**0,00**	**0,00**	**0,00**	**0,00**	**0,00**	**0,00**	**0,00**	**0,00**
39	**Saldo der laufenden Ein- und Auszahlungen zum 31.12. des HHJ (Summe der Nr. 37 + 38)**	**0,00**	**0,00**	**0,00**	**0,00**	**0,00**	**0,00**	**0,00**	**0,00**

Muster 10b
(zu § 4 Absatz 7 und 8 GemHVO-Doppik)

Investitionsübersicht

Stadt Hagenow

Produktbereich	21	Schulträgeraufgaben - allgemeinbildende Schulen
Produktgruppe	215	Regionale Schulen (§ 11 Abs. 2 Nr. 1b) SchulG M-V)
Produkt	21501	Regionale Schulen

Investition INV-000249 Anschaffung Smartboard - RS Heincke

Nr.	Einzahlungs-und Auszahlungsarten (gemäß § 4 Absatz 6 GemHVO-Doppik)	Ergebnisse bis einschließlich des Haushalts-vorvorjahres	Ansatz des Haushalts-vorjahres einschließlich Nachträge	Ansatz des Haushalts-jahres	Planungs-daten des Haushalts-folgejahres	Planungs-daten des zweiten Haushalts-folgejahres	Planungs-daten des dritten Haushalts-folgejahres	Planungs-daten der weiteren Haushalts-jahre bis zum Ab-schluss der Maßnahme	Gesamtein/--aus-zahlungen
		2021	2022	2023	2024	2025	2026		
		in €							
		1	2	3	4	5	6	7	8
09	**Summe der laufenden Einzahlungen (Summe der Nummern 1 bis 8)**	**0,00**	**0,00**	**0,00**	**0,00**	**0,00**	**0,00**	**0,00**	**0,00**
17	**Summe der laufenden Auszahlungen (Summe der Nummern 11 bis 16)**	**0,00**	**0,00**	**0,00**	**0,00**	**0,00**	**0,00**	**0,00**	**0,00**
18	**jahresbezogener Saldo der laufenden EZ- und AZ vor planmäßiger Tilgung (Nr. 9 + Nr. 17)**	**0,00**	**0,00**	**0,00**	**0,00**	**0,00**	**0,00**	**0,00**	**0,00**
24	**Summe der Einzahlungen aus Investitionstätigkeit (Summe der Nummern 19 bis 23)**	**0,00**	**0,00**	**0,00**	**0,00**	**0,00**	**0,00**	**0,00**	**0,00**
25	- Auszahlungen für Anlagevermögen	23.495,04	14.300,00	0,00	0,00	0,00	0,00	0,00	37.795,04
28	**Summe der Auszahlungen aus Investitionstätigkeit (Summe der Nummern 25 bis 27)**	**23.495,04**	**14.300,00**	**0,00**	**0,00**	**0,00**	**0,00**	**0,00**	**37.795,04**
34	**Saldo EZ- und AZ aus Krediten für Investitionen u. Investitionsfördermaßnahmen (31 abzgl. 32 und 33)**	**0,00**	**0,00**	**0,00**	**0,00**	**0,00**	**0,00**	**0,00**	**0,00**
36	**Veränderungen der liq. Mittel und der Kassen-kredite (Summe der Nummern 30,34 und 35)**	**-23.495,04**	**-14.300,00**	**0,00**	**0,00**	**0,00**	**0,00**	**0,00**	**-37.795,04**
36.2	**davon Veränderung der liquiden Mittel**	**0,00**	**0,00**	**0,00**	**0,00**	**0,00**	**0,00**	**0,00**	**0,00**
37	**Jahresbezogener Saldo der lfd. Ein- u. Auszahlungen (Saldo der Nummern 18 und 32)**	**0,00**	**0,00**	**0,00**	**0,00**	**0,00**	**0,00**	**0,00**	**0,00**
38	**Saldo der laufenden Ein- und Auszahlungen zum 31.12. des HHVJ**	**0,00**	**0,00**	**0,00**	**0,00**	**0,00**	**0,00**	**0,00**	**0,00**
39	**Saldo der laufenden Ein- und Auszahlungen zum 31.12. des HHJ (Summe der Nr. 37 + 38)**	**0,00**	**0,00**	**0,00**	**0,00**	**0,00**	**0,00**	**0,00**	**0,00**

Muster 10b
(zu § 4 Absatz 7 und 8 GemHVO-Doppik)

Investitionsübersicht

Stadt Hagenow

Produktbereich	21	Schulträgeraufgaben - allgemeinbildende Schulen
Produktgruppe	215	Regionale Schulen (§ 11 Abs. 2 Nr. 1b) SchulG M-V)
Produkt	21501	Regionale Schulen

Investition INV-000307 Neubau Europaschule

Nr.	Einzahlungs-und Auszahlungsarten (gemäß § 4 Absatz 6 GemHVO-Doppik)	Ergebnisse bis einschließlich des Haushalts-vorvorjahres	Ansatz des Haushalts-vorjahres einschließlich Nachträge	Ansatz des Haushalts-jahres	Planungs-daten des Haushalts-folgejahres	Planungs-daten des zweiten Haushalts-folgejahres	Planungs-daten des dritten Haushalts-folgejahres	Planungs-daten der weiteren Haushalts-jahre bis zum Ab-schluss der Maßnahme	Gesamtein/--aus-zahlungen
		2021	2022	2023	2024	2025	2026		
		in €							
		1	2	3	4	5	6	7	8
09	**Summe der laufenden Einzahlungen (Summe der Nummern 1 bis 8)**	**0,00**	**0,00**	**0,00**	**0,00**	**0,00**	**0,00**	**0,00**	**0,00**
17	**Summe der laufenden Auszahlungen (Summe der Nummern 11 bis 16)**	**0,00**	**0,00**	**0,00**	**0,00**	**0,00**	**0,00**	**0,00**	**0,00**
18	**jahresbezogener Saldo der laufenden EZ- und AZ vor planmäßiger Tilgung (Nr. 9 + Nr. 17)**	**0,00**	**0,00**	**0,00**	**0,00**	**0,00**	**0,00**	**0,00**	**0,00**
19	+ Einzahlungen aus Investitionszuwendungen	0,00	2.549.000,00	6.459.600,00	1.107.600,00	0,00	0,00	0,00	10.116.200,00
24	**Summe der Einzahlungen aus Investitionstätigkeit (Summe der Nummern 19 bis 23)**	**0,00**	**2.549.000,00**	**6.459.600,00**	**1.107.600,00**	**0,00**	**0,00**	**0,00**	**10.116.200,00**
25	- Auszahlungen für Anlagevermögen	3.001.597,52	6.826.600,00	6.876.200,00	3.600.000,00	0,00	0,00	0,00	20.304.397,52
28	**Summe der Auszahlungen aus Investitionstätigkeit (Summe der Nummern 25 bis 27)**	**3.001.597,52**	**6.826.600,00**	**6.876.200,00**	**3.600.000,00**	**0,00**	**0,00**	**0,00**	**20.304.397,52**
34	**Saldo EZ- und AZ aus Krediten für Investitionen u. Investitionsfördermaßnahmen (31 abzgl. 32 und 33)**	**0,00**	**0,00**	**0,00**	**0,00**	**0,00**	**0,00**	**0,00**	**0,00**
36	**Veränderungen der liq. Mittel und der Kassen-kredite (Summe der Nummern 30,34 und 35)**	**-3.001.597,52**	**-4.277.600,00**	**-416.600,00**	**-2.492.400,00**	**0,00**	**0,00**	**0,00**	**-10.188.197,52**
36.2	**davon Veränderung der liquiden Mittel**	**0,00**	**0,00**	**0,00**	**0,00**	**0,00**	**0,00**	**0,00**	**0,00**
37	**Jahresbezogener Saldo der lfd. Ein- u. Auszahlungen (Saldo der Nummern 18 und 32)**	**0,00**	**0,00**	**0,00**	**0,00**	**0,00**	**0,00**	**0,00**	**0,00**
38	**Saldo der laufenden Ein- und Auszahlungen zum 31.12. des HHVJ**	**0,00**	**0,00**	**0,00**	**0,00**	**0,00**	**0,00**	**0,00**	**0,00**
39	**Saldo der laufenden Ein- und Auszahlungen zum 31.12. des HHJ (Summe der Nr. 37 + 38)**	**0,00**	**0,00**	**0,00**	**0,00**	**0,00**	**0,00**	**0,00**	**0,00**

Erläuterungen:

Die Europaschule in Hagenow wurde 1981 übergeben. Gegenwärtig lernen 530 Schülerinnen und Schüler der Klassenstufen 1 bis 10 in 25 Klassen an dieser Ganztagsschule. In Hagenow selbst gibt es bis zum heutigen Tage konstante Geburtenzahlen. Aufgrund des starken Wirtschaftsstandortes zieht es immer mehr junge Familien in die Stadt, aus dem Umland aber auch aus der gesamten EU. Die Europaschule erfreut sich dank des guten Rufes der inhaltlichen Arbeit großer Beliebtheit und so ist für viele Eltern diese Schule die erste Wahl. Da in Hagenow an beiden Regionalen Schulen die Kapazitätsgrenzen bereits überschritten haben, können in dem zurzeit bestehenden zu kleinen und veralteten Gebäude keine weiteren Schüler mehr aufgenommen werden. Hinzu kommt die notwendige Umsetzung der Inklusion und die durch das Bildungsministerium festgelegte Aufgabe, zukünftig als Schule mit spezifischer Kompetenz zu fungieren. In den 90-iger Jahren wurden entsprechend damals gültiger Standards die Fenster in Holzbauweise und die Fassade erneuert. Weitere große Investitionsmaßnahmen waren aufgrund der schwierigen Haushaltslagen nicht möglich. Das Gebäude soll in 2024 fertig gestellt sein.

Muster 10b
(zu § 4 Absatz 7 und 8 GemHVO-Doppik)

Investitionsübersicht

Stadt Hagenow

Produktbereich	21	Schulträgeraufgaben - allgemeinbildende Schulen
Produktgruppe	215	Regionale Schulen (§ 11 Abs. 2 Nr. 1b) SchulG M-V)
Produkt	21501	Regionale Schulen

Investition INV-000316 Neubau Sporthalle - Europaschule

Nr.	Einzahlungs-und Auszahlungsarten (gemäß § 4 Absatz 6 GemHVO-Doppik)	Ergebnisse bis einschließlich des Haushalts-vorvorjahres	Ansatz des Haushalts-vorjahres einschließlich Nachträge	Ansatz des Haushalts-jahres	Planungs-daten des Haushalts-folgejahres	Planungs-daten des zweiten Haushalts-folgejahres	Planungs-daten des dritten Haushalts-folgejahres	Planungs-daten der weiteren Haushalts-jahre bis zum Ab-schluss der Maßnahme	Gesamtein/--aus-zahlungen
		2021	2022	2023	2024	2025	2026		
		in €							
		1	2	3	4	5	6	7	8
09	**Summe der laufenden Einzahlungen (Summe der Nummern 1 bis 8)**	**0,00**	**0,00**	**0,00**	**0,00**	**0,00**	**0,00**	**0,00**	**0,00**
17	**Summe der laufenden Auszahlungen (Summe der Nummern 11 bis 16)**	**0,00**	**0,00**	**0,00**	**0,00**	**0,00**	**0,00**	**0,00**	**0,00**
18	**jahresbezogener Saldo der laufenden EZ- und AZ vor planmäßiger Tilgung (Nr. 9 + Nr. 17)**	**0,00**	**0,00**	**0,00**	**0,00**	**0,00**	**0,00**	**0,00**	**0,00**
19	+ Einzahlungen aus Investitionszuwendungen	0,00	0,00	0,00	2.000.000,00	4.000.000,00	0,00	0,00	6.000.000,00
24	**Summe der Einzahlungen aus Investitionstätigkeit (Summe der Nummern 19 bis 23)**	**0,00**	**0,00**	**0,00**	**2.000.000,00**	**4.000.000,00**	**0,00**	**0,00**	**6.000.000,00**
25	- Auszahlungen für Anlagevermögen	210.709,23	0,00	700.000,00	2.550.000,00	6.550.000,00	0,00	0,00	10.010.709,23
28	**Summe der Auszahlungen aus Investitionstätigkeit (Summe der Nummern 25 bis 27)**	**210.709,23**	**0,00**	**700.000,00**	**2.550.000,00**	**6.550.000,00**	**0,00**	**0,00**	**10.010.709,23**
34	**Saldo EZ- und AZ aus Krediten für Investitionen u. Investitionsfördermaßnahmen (31 abzgl. 32 und 33)**	**0,00**	**0,00**	**0,00**	**0,00**	**0,00**	**0,00**	**0,00**	**0,00**
36	**Veränderungen der liq. Mittel und der Kassen-kredite (Summe der Nummern 30,34 und 35)**	**-210.709,23**	**0,00**	**-700.000,00**	**-550.000,00**	**-2.550.000,00**	**0,00**	**0,00**	**-4.010.709,23**
36.2	**davon Veränderung der liquiden Mittel**	**0,00**	**0,00**	**0,00**	**0,00**	**0,00**	**0,00**	**0,00**	**0,00**
37	**Jahresbezogener Saldo der lfd. Ein- u. Auszahlungen (Saldo der Nummern 18 und 32)**	**0,00**	**0,00**	**0,00**	**0,00**	**0,00**	**0,00**	**0,00**	**0,00**
38	**Saldo der laufenden Ein- und Auszahlungen zum 31.12. des HHVJ**	**0,00**	**0,00**	**0,00**	**0,00**	**0,00**	**0,00**	**0,00**	**0,00**
39	**Saldo der laufenden Ein- und Auszahlungen zum 31.12. des HHJ (Summe der Nr. 37 + 38)**	**0,00**	**0,00**	**0,00**	**0,00**	**0,00**	**0,00**	**0,00**	**0,00**

Erläuterungen:

Durch den Neubau der Europaschule musste die alte Sporthalle abgerissen werden. Um Fördermittel einwerben zu können, muss die Planung weiter vorangetrieben werden.

Sperrvermerk: Die Umsetzung der Maßnahme darf erst erfolgen, wenn entsprechende Fördermittel eingeworben werden.

Weitere Planungsleistungen wurden in 2023 eingestellt und werden auch ohne Bewilligungsbescheid freigegeben.

Muster 10b
(zu § 4 Absatz 7 und 8 GemHVO-Doppik)

Investitionsübersicht

Stadt Hagenow

Produktbereich	21	Schulträgeraufgaben - allgemeinbildende Schulen
Produktgruppe	215	Regionale Schulen (§ 11 Abs. 2 Nr. 1b) SchulG M-V)
Produkt	21501	Regionale Schulen

Investition INV-000413 Anschaffung Möbel für Sekretariat - RS Heincke

Nr.	Einzahlungs-und Auszahlungsarten (gemäß § 4 Absatz 6 GemHVO-Doppik)	Ergebnisse bis einschließlich des Haushalts-vorvorjahres	Ansatz des Haushalts-vorjahres einschließlich Nachträge	Ansatz des Haushalts-jahres	Planungs-daten des Haushalts-folgejahres	Planungs-daten des zweiten Haushalts-folgejahres	Planungs-daten des dritten Haushalts-folgejahres	Planungs-daten der weiteren Haushalts-jahre bis zum Ab-schluss der Maßnahme	Gesamtein/--aus-zahlungen
		2021	2022	2023	2024	2025	2026		
		in €							
		1	2	3	4	5	6	7	8
09	**Summe der laufenden Einzahlungen (Summe der Nummern 1 bis 8)**	**0,00**	**0,00**	**0,00**	**0,00**	**0,00**	**0,00**	**0,00**	**0,00**
17	**Summe der laufenden Auszahlungen (Summe der Nummern 11 bis 16)**	**0,00**	**0,00**	**0,00**	**0,00**	**0,00**	**0,00**	**0,00**	**0,00**
18	**jahresbezogener Saldo der laufenden EZ- und AZ vor planmäßiger Tilgung (Nr. 9 + Nr. 17)**	**0,00**	**0,00**	**0,00**	**0,00**	**0,00**	**0,00**	**0,00**	**0,00**
24	**Summe der Einzahlungen aus Investitionstätigkeit (Summe der Nummern 19 bis 23)**	**0,00**	**0,00**	**0,00**	**0,00**	**0,00**	**0,00**	**0,00**	**0,00**
25	- Auszahlungen für Anlagevermögen	0,00	0,00	3.000,00	0,00	0,00	0,00	0,00	3.000,00
28	**Summe der Auszahlungen aus Investitionstätigkeit (Summe der Nummern 25 bis 27)**	**0,00**	**0,00**	**3.000,00**	**0,00**	**0,00**	**0,00**	**0,00**	**3.000,00**
34	**Saldo EZ- und AZ aus Krediten für Investitionen u. Investitionsfördermaßnahmen (31 abzgl. 32 und 33)**	**0,00**	**0,00**	**0,00**	**0,00**	**0,00**	**0,00**	**0,00**	**0,00**
36	**Veränderungen der liq. Mittel und der Kassen-kredite (Summe der Nummern 30,34 und 35)**	**0,00**	**0,00**	**-3.000,00**	**0,00**	**0,00**	**0,00**	**0,00**	**-3.000,00**
36.2	**davon Veränderung der liquiden Mittel**	**0,00**	**0,00**	**0,00**	**0,00**	**0,00**	**0,00**	**0,00**	**0,00**
37	**Jahresbezogener Saldo der lfd. Ein- u. Auszahlungen (Saldo der Nummern 18 und 32)**	**0,00**	**0,00**	**0,00**	**0,00**	**0,00**	**0,00**	**0,00**	**0,00**
38	**Saldo der laufenden Ein- und Auszahlungen zum 31.12. des HHVJ**	**0,00**	**0,00**	**0,00**	**0,00**	**0,00**	**0,00**	**0,00**	**0,00**
39	**Saldo der laufenden Ein- und Auszahlungen zum 31.12. des HHJ (Summe der Nr. 37 + 38)**	**0,00**	**0,00**	**0,00**	**0,00**	**0,00**	**0,00**	**0,00**	**0,00**

Muster 10b
(zu § 4 Absatz 7 und 8 GemHVO-Doppik)

Investitionsübersicht

Stadt Hagenow

Produktbereich	21	Schulträgeraufgaben - allgemeinbildende Schulen
Produktgruppe	215	Regionale Schulen (§ 11 Abs. 2 Nr. 1b) SchulG M-V)
Produkt	21501	Regionale Schulen

Investition INV-000414 Anschaffung Küche - RS Heincke

Nr.	Einzahlungs-und Auszahlungsarten (gemäß § 4 Absatz 6 GemHVO-Doppik)	Ergebnisse bis einschließlich des Haushalts-vorvorjahres	Ansatz des Haushalts-vorjahres einschließlich Nachträge	Ansatz des Haushalts-jahres	Planungs-daten des Haushalts-folgejahres	Planungs-daten des zweiten Haushalts-folgejahres	Planungs-daten des dritten Haushalts-folgejahres	Planungs-daten der weiteren Haushalts-jahre bis zum Ab-schluss der Maßnahme	Gesamtein/--aus-zahlungen
		2021	2022	2023	2024	2025	2026		
		in €							
		1	2	3	4	5	6	7	8
09	**Summe der laufenden Einzahlungen (Summe der Nummern 1 bis 8)**	**0,00**	**0,00**	**0,00**	**0,00**	**0,00**	**0,00**	**0,00**	**0,00**
17	**Summe der laufenden Auszahlungen (Summe der Nummern 11 bis 16)**	**0,00**	**0,00**	**0,00**	**0,00**	**0,00**	**0,00**	**0,00**	**0,00**
18	**jahresbezogener Saldo der laufenden EZ- und AZ vor planmäßiger Tilgung (Nr. 9 + Nr. 17)**	**0,00**	**0,00**	**0,00**	**0,00**	**0,00**	**0,00**	**0,00**	**0,00**
24	**Summe der Einzahlungen aus Investitionstätigkeit (Summe der Nummern 19 bis 23)**	**0,00**	**0,00**	**0,00**	**0,00**	**0,00**	**0,00**	**0,00**	**0,00**
25	- Auszahlungen für Anlagevermögen	0,00	0,00	25.000,00	0,00	0,00	0,00	0,00	25.000,00
28	**Summe der Auszahlungen aus Investitionstätigkeit (Summe der Nummern 25 bis 27)**	**0,00**	**0,00**	**25.000,00**	**0,00**	**0,00**	**0,00**	**0,00**	**25.000,00**
34	**Saldo EZ- und AZ aus Krediten für Investitionen u. Investitionsfördermaßnahmen (31 abzgl. 32 und 33)**	**0,00**	**0,00**	**0,00**	**0,00**	**0,00**	**0,00**	**0,00**	**0,00**
36	**Veränderungen der liq. Mittel und der Kassen-kredite (Summe der Nummern 30,34 und 35)**	**0,00**	**0,00**	**-25.000,00**	**0,00**	**0,00**	**0,00**	**0,00**	**-25.000,00**
36.2	**davon Veränderung der liquiden Mittel**	**0,00**	**0,00**	**0,00**	**0,00**	**0,00**	**0,00**	**0,00**	**0,00**
37	**Jahresbezogener Saldo der lfd. Ein- u. Auszahlungen (Saldo der Nummern 18 und 32)**	**0,00**	**0,00**	**0,00**	**0,00**	**0,00**	**0,00**	**0,00**	**0,00**
38	**Saldo der laufenden Ein- und Auszahlungen zum 31.12. des HHVJ**	**0,00**	**0,00**	**0,00**	**0,00**	**0,00**	**0,00**	**0,00**	**0,00**
39	**Saldo der laufenden Ein- und Auszahlungen zum 31.12. des HHJ (Summe der Nr. 37 + 38)**	**0,00**	**0,00**	**0,00**	**0,00**	**0,00**	**0,00**	**0,00**	**0,00**

Muster 10b
(zu § 4 Absatz 7 und 8 GemHVO-Doppik)

Investitionsübersicht

Stadt Hagenow

Produktbereich	21	Schulträgeraufgaben - allgemeinbildende Schulen
Produktgruppe	215	Regionale Schulen (§ 11 Abs. 2 Nr. 1b) SchulG M-V)
Produkt	21501	Regionale Schulen

Investition INV-000415 Anschaffung Telefonanlage - RS Heincke

Nr.	Einzahlungs-und Auszahlungsarten (gemäß § 4 Absatz 6 GemHVO-Doppik)	Ergebnisse bis einschließlich des Haushalts-vorvorjahres	Ansatz des Haushalts-vorjahres einschließlich Nachträge	Ansatz des Haushalts-jahres	Planungs-daten des Haushalts-folgejahres	Planungs-daten des zweiten Haushalts-folgejahres	Planungs-daten des dritten Haushalts-folgejahres	Planungs-daten der weiteren Haushalts-jahre bis zum Ab-schluss der Maßnahme	Gesamtein/--aus-zahlungen
		2021	2022	2023	2024	2025	2026		
		in €							
		1	2	3	4	5	6	7	8
09	**Summe der laufenden Einzahlungen (Summe der Nummern 1 bis 8)**	**0,00**	**0,00**	**0,00**	**0,00**	**0,00**	**0,00**	**0,00**	**0,00**
17	**Summe der laufenden Auszahlungen (Summe der Nummern 11 bis 16)**	**0,00**	**0,00**	**0,00**	**0,00**	**0,00**	**0,00**	**0,00**	**0,00**
18	**jahresbezogener Saldo der laufenden EZ- und AZ vor planmäßiger Tilgung (Nr. 9 + Nr. 17)**	**0,00**	**0,00**	**0,00**	**0,00**	**0,00**	**0,00**	**0,00**	**0,00**
24	**Summe der Einzahlungen aus Investitionstätigkeit (Summe der Nummern 19 bis 23)**	**0,00**	**0,00**	**0,00**	**0,00**	**0,00**	**0,00**	**0,00**	**0,00**
25	- Auszahlungen für Anlagevermögen	0,00	0,00	4.200,00	0,00	0,00	0,00	0,00	4.200,00
28	**Summe der Auszahlungen aus Investitionstätigkeit (Summe der Nummern 25 bis 27)**	**0,00**	**0,00**	**4.200,00**	**0,00**	**0,00**	**0,00**	**0,00**	**4.200,00**
34	**Saldo EZ- und AZ aus Krediten für Investitionen u. Investitionsfördermaßnahmen (31 abzgl. 32 und 33)**	**0,00**	**0,00**	**0,00**	**0,00**	**0,00**	**0,00**	**0,00**	**0,00**
36	**Veränderungen der liq. Mittel und der Kassen-kredite (Summe der Nummern 30,34 und 35)**	**0,00**	**0,00**	**-4.200,00**	**0,00**	**0,00**	**0,00**	**0,00**	**-4.200,00**
36.2	**davon Veränderung der liquiden Mittel**	**0,00**	**0,00**	**0,00**	**0,00**	**0,00**	**0,00**	**0,00**	**0,00**
37	**Jahresbezogener Saldo der lfd. Ein- u. Auszahlungen (Saldo der Nummern 18 und 32)**	**0,00**	**0,00**	**0,00**	**0,00**	**0,00**	**0,00**	**0,00**	**0,00**
38	**Saldo der laufenden Ein- und Auszahlungen zum 31.12. des HHVJ**	**0,00**	**0,00**	**0,00**	**0,00**	**0,00**	**0,00**	**0,00**	**0,00**
39	**Saldo der laufenden Ein- und Auszahlungen zum 31.12. des HHJ (Summe der Nr. 37 + 38)**	**0,00**	**0,00**	**0,00**	**0,00**	**0,00**	**0,00**	**0,00**	**0,00**

Muster 10b
(zu § 4 Absatz 7 und 8 GemHVO-Doppik)

Investitionsübersicht

Stadt Hagenow

Produktbereich	21	Schulträgeraufgaben - allgemeinbildende Schulen
Produktgruppe	215	Regionale Schulen (§ 11 Abs. 2 Nr. 1b) SchulG M-V)
Produkt	21501	Regionale Schulen

Investition INV-000416 Anschaffung Piano - Europaschule

Nr.	Einzahlungs-und Auszahlungsarten (gemäß § 4 Absatz 6 GemHVO-Doppik)	Ergebnisse bis einschließlich des Haushalts-vorvorjahres	Ansatz des Haushalts-vorjahres einschließlich Nachträge	Ansatz des Haushalts-jahres	Planungs-daten des Haushalts-folgejahres	Planungs-daten des zweiten Haushalts-folgejahres	Planungs-daten des dritten Haushalts-folgejahres	Planungs-daten der weiteren Haushalts-jahre bis zum Ab-schluss der Maßnahme	Gesamtein/--aus-zahlungen
		2021	2022	2023	2024	2025	2026		
		in €							
		1	2	3	4	5	6	7	8
09	**Summe der laufenden Einzahlungen (Summe der Nummern 1 bis 8)**	**0,00**	**0,00**	**0,00**	**0,00**	**0,00**	**0,00**	**0,00**	**0,00**
17	**Summe der laufenden Auszahlungen (Summe der Nummern 11 bis 16)**	**0,00**	**0,00**	**0,00**	**0,00**	**0,00**	**0,00**	**0,00**	**0,00**
18	**jahresbezogener Saldo der laufenden EZ- und AZ vor planmäßiger Tilgung (Nr. 9 + Nr. 17)**	**0,00**	**0,00**	**0,00**	**0,00**	**0,00**	**0,00**	**0,00**	**0,00**
24	**Summe der Einzahlungen aus Investitionstätigkeit (Summe der Nummern 19 bis 23)**	**0,00**	**0,00**	**0,00**	**0,00**	**0,00**	**0,00**	**0,00**	**0,00**
25	- Auszahlungen für Anlagevermögen	0,00	0,00	2.300,00	0,00	0,00	0,00	0,00	2.300,00
28	**Summe der Auszahlungen aus Investitionstätigkeit (Summe der Nummern 25 bis 27)**	**0,00**	**0,00**	**2.300,00**	**0,00**	**0,00**	**0,00**	**0,00**	**2.300,00**
34	**Saldo EZ- und AZ aus Krediten für Investitionen u. Investitionsfördermaßnahmen (31 abzgl. 32 und 33)**	**0,00**	**0,00**	**0,00**	**0,00**	**0,00**	**0,00**	**0,00**	**0,00**
36	**Veränderungen der liq. Mittel und der Kassen-kredite (Summe der Nummern 30,34 und 35)**	**0,00**	**0,00**	**-2.300,00**	**0,00**	**0,00**	**0,00**	**0,00**	**-2.300,00**
36.2	**davon Veränderung der liquiden Mittel**	**0,00**	**0,00**	**0,00**	**0,00**	**0,00**	**0,00**	**0,00**	**0,00**
37	**Jahresbezogener Saldo der lfd. Ein- u. Auszahlungen (Saldo der Nummern 18 und 32)**	**0,00**	**0,00**	**0,00**	**0,00**	**0,00**	**0,00**	**0,00**	**0,00**
38	**Saldo der laufenden Ein- und Auszahlungen zum 31.12. des HHVJ**	**0,00**	**0,00**	**0,00**	**0,00**	**0,00**	**0,00**	**0,00**	**0,00**
39	**Saldo der laufenden Ein- und Auszahlungen zum 31.12. des HHJ (Summe der Nr. 37 + 38)**	**0,00**	**0,00**	**0,00**	**0,00**	**0,00**	**0,00**	**0,00**	**0,00**

Muster 10b
(zu § 4 Absatz 7 und 8 GemHVO-Doppik)

Investitionsübersicht

Stadt Hagenow

Produktbereich	21	Schulträgeraufgaben - allgemeinbildende Schulen
Produktgruppe	215	Regionale Schulen (§ 11 Abs. 2 Nr. 1b) SchulG M-V)
Produkt	21501	Regionale Schulen

Investition INV-000417 Installation Photovoltaikanlage - Europaschule

Nr.	Einzahlungs-und Auszahlungsarten (gemäß § 4 Absatz 6 GemHVO-Doppik)	Ergebnisse bis einschließlich des Haushalts-vorvorjahres	Ansatz des Haushalts-vorjahres einschließlich Nachträge	Ansatz des Haushalts-jahres	Planungs-daten des Haushalts-folgejahres	Planungs-daten des zweiten Haushalts-folgejahres	Planungs-daten des dritten Haushalts-folgejahres	Planungs-daten der weiteren Haushalts-jahre bis zum Ab-schluss der Maßnahme	Gesamtein/--aus-zahlungen
		2021	2022	2023	2024	2025	2026		
		in €							
		1	2	3	4	5	6	7	8
09	**Summe der laufenden Einzahlungen (Summe der Nummern 1 bis 8)**	**0,00**	**0,00**	**0,00**	**0,00**	**0,00**	**0,00**	**0,00**	**0,00**
17	**Summe der laufenden Auszahlungen (Summe der Nummern 11 bis 16)**	**0,00**	**0,00**	**0,00**	**0,00**	**0,00**	**0,00**	**0,00**	**0,00**
18	**jahresbezogener Saldo der laufenden EZ- und AZ vor planmäßiger Tilgung (Nr. 9 + Nr. 17)**	**0,00**	**0,00**	**0,00**	**0,00**	**0,00**	**0,00**	**0,00**	**0,00**
19	+ Einzahlungen aus Investitionszuwendungen	0,00	0,00	0,00	250.000,00	250.000,00	0,00	0,00	500.000,00
24	**Summe der Einzahlungen aus Investitionstätigkeit (Summe der Nummern 19 bis 23)**	**0,00**	**0,00**	**0,00**	**250.000,00**	**250.000,00**	**0,00**	**0,00**	**500.000,00**
25	- Auszahlungen für Anlagevermögen	0,00	0,00	100.000,00	450.000,00	450.000,00	0,00	0,00	1.000.000,00
28	**Summe der Auszahlungen aus Investitionstätigkeit (Summe der Nummern 25 bis 27)**	**0,00**	**0,00**	**100.000,00**	**450.000,00**	**450.000,00**	**0,00**	**0,00**	**1.000.000,00**
34	**Saldo EZ- und AZ aus Krediten für Investitionen u. Investitionsfördermaßnahmen (31 abzgl. 32 und 33)**	**0,00**	**0,00**	**0,00**	**0,00**	**0,00**	**0,00**	**0,00**	**0,00**
36	**Veränderungen der liq. Mittel und der Kassen-kredite (Summe der Nummern 30,34 und 35)**	**0,00**	**0,00**	**-100.000,00**	**-200.000,00**	**-200.000,00**	**0,00**	**0,00**	**-500.000,00**
36.2	**davon Veränderung der liquiden Mittel**	**0,00**	**0,00**	**0,00**	**0,00**	**0,00**	**0,00**	**0,00**	**0,00**
37	**Jahresbezogener Saldo der lfd. Ein- u. Auszahlungen (Saldo der Nummern 18 und 32)**	**0,00**	**0,00**	**0,00**	**0,00**	**0,00**	**0,00**	**0,00**	**0,00**
38	**Saldo der laufenden Ein- und Auszahlungen zum 31.12. des HHVJ**	**0,00**	**0,00**	**0,00**	**0,00**	**0,00**	**0,00**	**0,00**	**0,00**
39	**Saldo der laufenden Ein- und Auszahlungen zum 31.12. des HHJ (Summe der Nr. 37 + 38)**	**0,00**	**0,00**	**0,00**	**0,00**	**0,00**	**0,00**	**0,00**	**0,00**

Erläuterungen:

Um ein Stück unabhängiger von der Energieversorgung und von steigenden Strompreisen zu sein, wird die Installation einer Photovoltaikanlage bei entsprechender Förderung geprüft.

Sperrvermerk: Die Umsetzung der Maßnahme darf erst erfolgen, wenn Fördermittel mit einer Förderquote von mindestens 50% eingeworben werden.

Erste Planungsleistungen wurden in 2023 eingestellt und werden auch ohne Bewilligungsbescheid freigegeben.

Muster 10b
(zu § 4 Absatz 7 und 8 GemHVO-Doppik)

Investitionsübersicht

Stadt Hagenow

Produktbereich	21	Schulträgeraufgaben - allgemeinbildende Schulen
Produktgruppe	215	Regionale Schulen (§ 11 Abs. 2 Nr. 1b) SchulG M-V)
Produkt	21501	Regionale Schulen

Investition INV-000426 Zusätzl. EA Herrichtung Außenanlage - Europaschule

Nr.	Einzahlungs-und Auszahlungsarten (gemäß § 4 Absatz 6 GemHVO-Doppik)	Ergebnisse bis einschließlich des Haushalts-vorvorjahres	Ansatz des Haushalts-vorjahres einschließlich Nachträge	Ansatz des Haushalts-jahres	Planungs-daten des Haushalts-folgejahres	Planungs-daten des zweiten Haushalts-folgejahres	Planungs-daten des dritten Haushalts-folgejahres	Planungs-daten der weiteren Haushalts-jahre bis zum Ab-schluss der Maßnahme	Gesamtein/--aus-zahlungen
		2021	2022	2023	2024	2025	2026		
		in €							
		1	2	3	4	5	6	7	8
09	**Summe der laufenden Einzahlungen (Summe der Nummern 1 bis 8)**	**0,00**	**0,00**	**0,00**	**0,00**	**0,00**	**0,00**	**0,00**	**0,00**
17	**Summe der laufenden Auszahlungen (Summe der Nummern 11 bis 16)**	**0,00**	**0,00**	**0,00**	**0,00**	**0,00**	**0,00**	**0,00**	**0,00**
18	**jahresbezogener Saldo der laufenden EZ- und AZ vor planmäßiger Tilgung (Nr. 9 + Nr. 17)**	**0,00**	**0,00**	**0,00**	**0,00**	**0,00**	**0,00**	**0,00**	**0,00**
24	**Summe der Einzahlungen aus Investitionstätigkeit (Summe der Nummern 19 bis 23)**	**0,00**	**0,00**	**0,00**	**0,00**	**0,00**	**0,00**	**0,00**	**0,00**
25	- Auszahlungen für Anlagevermögen	0,00	0,00	0,00	30.000,00	300.000,00	300.000,00	0,00	630.000,00
28	**Summe der Auszahlungen aus Investitionstätigkeit (Summe der Nummern 25 bis 27)**	**0,00**	**0,00**	**0,00**	**30.000,00**	**300.000,00**	**300.000,00**	**0,00**	**630.000,00**
34	**Saldo EZ- und AZ aus Krediten für Investitionen u. Investitionsfördermaßnahmen (31 abzgl. 32 und 33)**	**0,00**	**0,00**	**0,00**	**0,00**	**0,00**	**0,00**	**0,00**	**0,00**
36	**Veränderungen der liq. Mittel und der Kassen-kredite (Summe der Nummern 30,34 und 35)**	**0,00**	**0,00**	**0,00**	**-30.000,00**	**-300.000,00**	**-300.000,00**	**0,00**	**-630.000,00**
36.2	**davon Veränderung der liquiden Mittel**	**0,00**	**0,00**	**0,00**	**0,00**	**0,00**	**0,00**	**0,00**	**0,00**
37	**Jahresbezogener Saldo der lfd. Ein- u. Auszahlungen (Saldo der Nummern 18 und 32)**	**0,00**	**0,00**	**0,00**	**0,00**	**0,00**	**0,00**	**0,00**	**0,00**
38	**Saldo der laufenden Ein- und Auszahlungen zum 31.12. des HHVJ**	**0,00**	**0,00**	**0,00**	**0,00**	**0,00**	**0,00**	**0,00**	**0,00**
39	**Saldo der laufenden Ein- und Auszahlungen zum 31.12. des HHJ (Summe der Nr. 37 + 38)**	**0,00**	**0,00**	**0,00**	**0,00**	**0,00**	**0,00**	**0,00**	**0,00**

Muster 10b
(zu § 4 Absatz 7 und 8 GemHVO-Doppik)

Investitionsübersicht

Stadt Hagenow

Produktbereich	36	Kinder-, Jugend- und Familienhilfe
Produktgruppe	365	Tageseinrichtungen für Kinder
Produkt	36500	Tageseinrichtungen für Kinder

Investition INV-000023 Anschaffung Spielgeräte - Kita Matroschka

Nr.	Einzahlungs-und Auszahlungsarten (gemäß § 4 Absatz 6 GemHVO-Doppik)	Ergebnisse bis einschließlich des Haushalts-vorvorjahres	Ansatz des Haushalts-vorjahres einschließlich Nachträge	Ansatz des Haushalts-jahres	Planungs-daten des Haushalts-folgejahres	Planungs-daten des zweiten Haushalts-folgejahres	Planungs-daten des dritten Haushalts-folgejahres	Planungs-daten der weiteren Haushalts-jahre bis zum Ab-schluss der Maßnahme	Gesamtein/--aus-zahlungen
		2021	2022	2023	2024	2025	2026		
		in €							
		1	2	3	4	5	6	7	8
09	**Summe der laufenden Einzahlungen (Summe der Nummern 1 bis 8)**	**0,00**	**0,00**	**0,00**	**0,00**	**0,00**	**0,00**	**0,00**	**0,00**
17	**Summe der laufenden Auszahlungen (Summe der Nummern 11 bis 16)**	**0,00**	**0,00**	**0,00**	**0,00**	**0,00**	**0,00**	**0,00**	**0,00**
18	**jahresbezogener Saldo der laufenden EZ- und AZ vor planmäßiger Tilgung (Nr. 9 + Nr. 17)**	**0,00**	**0,00**	**0,00**	**0,00**	**0,00**	**0,00**	**0,00**	**0,00**
24	**Summe der Einzahlungen aus Investitionstätigkeit (Summe der Nummern 19 bis 23)**	**0,00**	**0,00**	**0,00**	**0,00**	**0,00**	**0,00**	**0,00**	**0,00**
25	- Auszahlungen für Anlagevermögen	18.113,82	0,00	0,00	0,00	0,00	0,00	0,00	18.113,82
28	**Summe der Auszahlungen aus Investitionstätigkeit (Summe der Nummern 25 bis 27)**	**18.113,82**	**0,00**	**0,00**	**0,00**	**0,00**	**0,00**	**0,00**	**18.113,82**
34	**Saldo EZ- und AZ aus Krediten für Investitionen u. Investitionsfördermaßnahmen (31 abzgl. 32 und 33)**	**0,00**	**0,00**	**0,00**	**0,00**	**0,00**	**0,00**	**0,00**	**0,00**
36	**Veränderungen der liq. Mittel und der Kassen-kredite (Summe der Nummern 30,34 und 35)**	**-18.113,82**	**0,00**	**0,00**	**0,00**	**0,00**	**0,00**	**0,00**	**-18.113,82**
36.2	**davon Veränderung der liquiden Mittel**	**0,00**	**0,00**	**0,00**	**0,00**	**0,00**	**0,00**	**0,00**	**0,00**
37	**Jahresbezogener Saldo der lfd. Ein- u. Auszahlungen (Saldo der Nummern 18 und 32)**	**0,00**	**0,00**	**0,00**	**0,00**	**0,00**	**0,00**	**0,00**	**0,00**
38	**Saldo der laufenden Ein- und Auszahlungen zum 31.12. des HHVJ**	**0,00**	**0,00**	**0,00**	**0,00**	**0,00**	**0,00**	**0,00**	**0,00**
39	**Saldo der laufenden Ein- und Auszahlungen zum 31.12. des HHJ (Summe der Nr. 37 + 38)**	**0,00**	**0,00**	**0,00**	**0,00**	**0,00**	**0,00**	**0,00**	**0,00**

Muster 10b
(zu § 4 Absatz 7 und 8 GemHVO-Doppik)

Investitionsübersicht

Stadt Hagenow

Produktbereich	36	Kinder-, Jugend- und Familienhilfe
Produktgruppe	365	Tageseinrichtungen für Kinder
Produkt	36500	Tageseinrichtungen für Kinder

Investition INV-000030 Anschaffung Spielgeräte - Kita Regenbogenland

Nr.	Einzahlungs-und Auszahlungsarten (gemäß § 4 Absatz 6 GemHVO-Doppik)	Ergebnisse bis einschließlich des Haushalts-vorvorjahres	Ansatz des Haushalts-vorjahres einschließlich Nachträge	Ansatz des Haushalts-jahres	Planungs-daten des Haushalts-folgejahres	Planungs-daten des zweiten Haushalts-folgejahres	Planungs-daten des dritten Haushalts-folgejahres	Planungs-daten der weiteren Haushalts-jahre bis zum Ab-schluss der Maßnahme	Gesamtein/--aus-zahlungen
		2021	2022	2023	2024	2025	2026		
		in €							
		1	2	3	4	5	6	7	8
09	**Summe der laufenden Einzahlungen (Summe der Nummern 1 bis 8)**	**0,00**	**0,00**	**0,00**	**0,00**	**0,00**	**0,00**	**0,00**	**0,00**
17	**Summe der laufenden Auszahlungen (Summe der Nummern 11 bis 16)**	**0,00**	**0,00**	**0,00**	**0,00**	**0,00**	**0,00**	**0,00**	**0,00**
18	**jahresbezogener Saldo der laufenden EZ- und AZ vor planmäßiger Tilgung (Nr. 9 + Nr. 17)**	**0,00**	**0,00**	**0,00**	**0,00**	**0,00**	**0,00**	**0,00**	**0,00**
19	+ Einzahlungen aus Investitionszuwendungen	2.385,35	0,00	0,00	0,00	0,00	0,00	0,00	2.385,35
24	**Summe der Einzahlungen aus Investitionstätigkeit (Summe der Nummern 19 bis 23)**	**2.385,35**	**0,00**	**0,00**	**0,00**	**0,00**	**0,00**	**0,00**	**2.385,35**
25	- Auszahlungen für Anlagevermögen	34.122,66	0,00	4.300,00	0,00	0,00	0,00	0,00	38.422,66
28	**Summe der Auszahlungen aus Investitionstätigkeit (Summe der Nummern 25 bis 27)**	**34.122,66**	**0,00**	**4.300,00**	**0,00**	**0,00**	**0,00**	**0,00**	**38.422,66**
34	**Saldo EZ- und AZ aus Krediten für Investitionen u. Investitionsfördermaßnahmen (31 abzgl. 32 und 33)**	**0,00**	**0,00**	**0,00**	**0,00**	**0,00**	**0,00**	**0,00**	**0,00**
36	**Veränderungen der liq. Mittel und der Kassen-kredite (Summe der Nummern 30,34 und 35)**	**-31.737,31**	**0,00**	**-4.300,00**	**0,00**	**0,00**	**0,00**	**0,00**	**-36.037,31**
36.2	**davon Veränderung der liquiden Mittel**	**0,00**	**0,00**	**0,00**	**0,00**	**0,00**	**0,00**	**0,00**	**0,00**
37	**Jahresbezogener Saldo der lfd. Ein- u. Auszahlungen (Saldo der Nummern 18 und 32)**	**0,00**	**0,00**	**0,00**	**0,00**	**0,00**	**0,00**	**0,00**	**0,00**
38	**Saldo der laufenden Ein- und Auszahlungen zum 31.12. des HHVJ**	**0,00**	**0,00**	**0,00**	**0,00**	**0,00**	**0,00**	**0,00**	**0,00**
39	**Saldo der laufenden Ein- und Auszahlungen zum 31.12. des HHJ (Summe der Nr. 37 + 38)**	**0,00**	**0,00**	**0,00**	**0,00**	**0,00**	**0,00**	**0,00**	**0,00**

Muster 10b
(zu § 4 Absatz 7 und 8 GemHVO-Doppik)

Investitionsübersicht

Stadt Hagenow

Produktbereich	36	Kinder-, Jugend- und Familienhilfe
Produktgruppe	365	Tageseinrichtungen für Kinder
Produkt	36500	Tageseinrichtungen für Kinder

Investition INV-000032 Möbelausstattung - Kita Regenbogenland

Nr.	Einzahlungs-und Auszahlungsarten (gemäß § 4 Absatz 6 GemHVO-Doppik)	Ergebnisse bis einschließlich des Haushalts-vorvorjahres	Ansatz des Haushalts-vorjahres einschließlich Nachträge	Ansatz des Haushalts-jahres	Planungs-daten des Haushalts-folgejahres	Planungs-daten des zweiten Haushalts-folgejahres	Planungs-daten des dritten Haushalts-folgejahres	Planungs-daten der weiteren Haushalts-jahre bis zum Ab-schluss der Maßnahme	Gesamtein/--aus-zahlungen
		2021	2022	2023	2024	2025	2026		
		in €							
		1	2	3	4	5	6	7	8
09	**Summe der laufenden Einzahlungen (Summe der Nummern 1 bis 8)**	**0,00**	**0,00**	**0,00**	**0,00**	**0,00**	**0,00**	**0,00**	**0,00**
17	**Summe der laufenden Auszahlungen (Summe der Nummern 11 bis 16)**	**0,00**	**0,00**	**0,00**	**0,00**	**0,00**	**0,00**	**0,00**	**0,00**
18	**jahresbezogener Saldo der laufenden EZ- und AZ vor planmäßiger Tilgung (Nr. 9 + Nr. 17)**	**0,00**	**0,00**	**0,00**	**0,00**	**0,00**	**0,00**	**0,00**	**0,00**
24	**Summe der Einzahlungen aus Investitionstätigkeit (Summe der Nummern 19 bis 23)**	**0,00**	**0,00**	**0,00**	**0,00**	**0,00**	**0,00**	**0,00**	**0,00**
25	- Auszahlungen für Anlagevermögen	24.193,56	49.100,00	4.000,00	0,00	0,00	0,00	0,00	77.293,56
28	**Summe der Auszahlungen aus Investitionstätigkeit (Summe der Nummern 25 bis 27)**	**24.193,56**	**49.100,00**	**4.000,00**	**0,00**	**0,00**	**0,00**	**0,00**	**77.293,56**
34	**Saldo EZ- und AZ aus Krediten für Investitionen u. Investitionsfördermaßnahmen (31 abzgl. 32 und 33)**	**0,00**	**0,00**	**0,00**	**0,00**	**0,00**	**0,00**	**0,00**	**0,00**
36	**Veränderungen der liq. Mittel und der Kassen-kredite (Summe der Nummern 30,34 und 35)**	**-24.193,56**	**-49.100,00**	**-4.000,00**	**0,00**	**0,00**	**0,00**	**0,00**	**-77.293,56**
36.2	**davon Veränderung der liquiden Mittel**	**0,00**	**0,00**	**0,00**	**0,00**	**0,00**	**0,00**	**0,00**	**0,00**
37	**Jahresbezogener Saldo der lfd. Ein- u. Auszahlungen (Saldo der Nummern 18 und 32)**	**0,00**	**0,00**	**0,00**	**0,00**	**0,00**	**0,00**	**0,00**	**0,00**
38	**Saldo der laufenden Ein- und Auszahlungen zum 31.12. des HHVJ**	**0,00**	**0,00**	**0,00**	**0,00**	**0,00**	**0,00**	**0,00**	**0,00**
39	**Saldo der laufenden Ein- und Auszahlungen zum 31.12. des HHJ (Summe der Nr. 37 + 38)**	**0,00**	**0,00**	**0,00**	**0,00**	**0,00**	**0,00**	**0,00**	**0,00**

Muster 10b
(zu § 4 Absatz 7 und 8 GemHVO-Doppik)

Investitionsübersicht

Stadt Hagenow

Produktbereich	36	Kinder-, Jugend- und Familienhilfe
Produktgruppe	365	Tageseinrichtungen für Kinder
Produkt	36500	Tageseinrichtungen für Kinder

Investition INV-000132 Projekt Sprache und Integration - Kita Matroschka

Nr.	Einzahlungs-und Auszahlungsarten (gemäß § 4 Absatz 6 GemHVO-Doppik)	Ergebnisse bis einschließlich des Haushalts-vorvorjahres	Ansatz des Haushalts-vorjahres einschließlich Nachträge	Ansatz des Haushalts-jahres	Planungs-daten des Haushalts-folgejahres	Planungs-daten des zweiten Haushalts-folgejahres	Planungs-daten des dritten Haushalts-folgejahres	Planungs-daten der weiteren Haushalts-jahre bis zum Ab-schluss der Maßnahme	Gesamtein/--aus-zahlungen
		2021	2022	2023	2024	2025	2026		
		in €							
		1	2	3	4	5	6	7	8
09	**Summe der laufenden Einzahlungen (Summe der Nummern 1 bis 8)**	**0,00**	**0,00**	**0,00**	**0,00**	**0,00**	**0,00**	**0,00**	**0,00**
17	**Summe der laufenden Auszahlungen (Summe der Nummern 11 bis 16)**	**0,00**	**0,00**	**0,00**	**0,00**	**0,00**	**0,00**	**0,00**	**0,00**
18	**jahresbezogener Saldo der laufenden EZ- und AZ vor planmäßiger Tilgung (Nr. 9 + Nr. 17)**	**0,00**	**0,00**	**0,00**	**0,00**	**0,00**	**0,00**	**0,00**	**0,00**
19	+ Einzahlungen aus Investitionszuwendungen	19.952,24	0,00	0,00	0,00	0,00	0,00	0,00	19.952,24
24	**Summe der Einzahlungen aus Investitionstätigkeit (Summe der Nummern 19 bis 23)**	**19.952,24**	**0,00**	**0,00**	**0,00**	**0,00**	**0,00**	**0,00**	**19.952,24**
25	- Auszahlungen für Anlagevermögen	19.952,24	0,00	0,00	0,00	0,00	0,00	0,00	19.952,24
28	**Summe der Auszahlungen aus Investitionstätigkeit (Summe der Nummern 25 bis 27)**	**19.952,24**	**0,00**	**0,00**	**0,00**	**0,00**	**0,00**	**0,00**	**19.952,24**
34	**Saldo EZ- und AZ aus Krediten für Investitionen u. Investitionsfördermaßnahmen (31 abzgl. 32 und 33)**	**0,00**	**0,00**	**0,00**	**0,00**	**0,00**	**0,00**	**0,00**	**0,00**
36	**Veränderungen der liq. Mittel und der Kassen-kredite (Summe der Nummern 30,34 und 35)**	**0,00**	**0,00**	**0,00**	**0,00**	**0,00**	**0,00**	**0,00**	**0,00**
36.2	**davon Veränderung der liquiden Mittel**	**0,00**	**0,00**	**0,00**	**0,00**	**0,00**	**0,00**	**0,00**	**0,00**
37	**Jahresbezogener Saldo der lfd. Ein- u. Auszahlungen (Saldo der Nummern 18 und 32)**	**0,00**	**0,00**	**0,00**	**0,00**	**0,00**	**0,00**	**0,00**	**0,00**
38	**Saldo der laufenden Ein- und Auszahlungen zum 31.12. des HHVJ**	**0,00**	**0,00**	**0,00**	**0,00**	**0,00**	**0,00**	**0,00**	**0,00**
39	**Saldo der laufenden Ein- und Auszahlungen zum 31.12. des HHJ (Summe der Nr. 37 + 38)**	**0,00**	**0,00**	**0,00**	**0,00**	**0,00**	**0,00**	**0,00**	**0,00**

Muster 10b
(zu § 4 Absatz 7 und 8 GemHVO-Doppik)

Investitionsübersicht

Stadt Hagenow

Produktbereich	36	Kinder-, Jugend- und Familienhilfe
Produktgruppe	365	Tageseinrichtungen für Kinder
Produkt	36500	Tageseinrichtungen für Kinder

Investition INV-000235 Möbelausstattung - Kita Kleine Nordlichter

Nr.	Einzahlungs-und Auszahlungsarten (gemäß § 4 Absatz 6 GemHVO-Doppik)	Ergebnisse bis einschließlich des Haushalts-vorvorjahres	Ansatz des Haushalts-vorjahres einschließlich Nachträge	Ansatz des Haushalts-jahres	Planungs-daten des Haushalts-folgejahres	Planungs-daten des zweiten Haushalts-folgejahres	Planungs-daten des dritten Haushalts-folgejahres	Planungs-daten der weiteren Haushalts-jahre bis zum Ab-schluss der Maßnahme	Gesamtein/--aus-zahlungen
		2021	2022	2023	2024	2025	2026		
		in €							
		1	2	3	4	5	6	7	8
09	**Summe der laufenden Einzahlungen (Summe der Nummern 1 bis 8)**	**0,00**	**0,00**	**0,00**	**0,00**	**0,00**	**0,00**	**0,00**	**0,00**
17	**Summe der laufenden Auszahlungen (Summe der Nummern 11 bis 16)**	**0,00**	**0,00**	**0,00**	**0,00**	**0,00**	**0,00**	**0,00**	**0,00**
18	**jahresbezogener Saldo der laufenden EZ- und AZ vor planmäßiger Tilgung (Nr. 9 + Nr. 17)**	**0,00**	**0,00**	**0,00**	**0,00**	**0,00**	**0,00**	**0,00**	**0,00**
24	**Summe der Einzahlungen aus Investitionstätigkeit (Summe der Nummern 19 bis 23)**	**0,00**	**0,00**	**0,00**	**0,00**	**0,00**	**0,00**	**0,00**	**0,00**
25	- Auszahlungen für Anlagevermögen	5.778,05	0,00	0,00	0,00	0,00	0,00	0,00	5.778,05
28	**Summe der Auszahlungen aus Investitionstätigkeit (Summe der Nummern 25 bis 27)**	**5.778,05**	**0,00**	**0,00**	**0,00**	**0,00**	**0,00**	**0,00**	**5.778,05**
34	**Saldo EZ- und AZ aus Krediten für Investitionen u. Investitionsfördermaßnahmen (31 abzgl. 32 und 33)**	**0,00**	**0,00**	**0,00**	**0,00**	**0,00**	**0,00**	**0,00**	**0,00**
36	**Veränderungen der liq. Mittel und der Kassen-kredite (Summe der Nummern 30,34 und 35)**	**-5.778,05**	**0,00**	**0,00**	**0,00**	**0,00**	**0,00**	**0,00**	**-5.778,05**
36.2	**davon Veränderung der liquiden Mittel**	**0,00**	**0,00**	**0,00**	**0,00**	**0,00**	**0,00**	**0,00**	**0,00**
37	**Jahresbezogener Saldo der lfd. Ein- u. Auszahlungen (Saldo der Nummern 18 und 32)**	**0,00**	**0,00**	**0,00**	**0,00**	**0,00**	**0,00**	**0,00**	**0,00**
38	**Saldo der laufenden Ein- und Auszahlungen zum 31.12. des HHVJ**	**0,00**	**0,00**	**0,00**	**0,00**	**0,00**	**0,00**	**0,00**	**0,00**
39	**Saldo der laufenden Ein- und Auszahlungen zum 31.12. des HHJ (Summe der Nr. 37 + 38)**	**0,00**	**0,00**	**0,00**	**0,00**	**0,00**	**0,00**	**0,00**	**0,00**

Muster 10b
(zu § 4 Absatz 7 und 8 GemHVO-Doppik)

Investitionsübersicht

Stadt Hagenow

Produktbereich	36	Kinder-, Jugend- und Familienhilfe
Produktgruppe	365	Tageseinrichtungen für Kinder
Produkt	36500	Tageseinrichtungen für Kinder

Investition INV-000281 Energetische Sanierung - Kita Regenbogenland

Nr.	Einzahlungs-und Auszahlungsarten (gemäß § 4 Absatz 6 GemHVO-Doppik)	Ergebnisse bis einschließlich des Haushalts-vorvorjahres	Ansatz des Haushalts-vorjahres einschließlich Nachträge	Ansatz des Haushalts-jahres	Planungs-daten des Haushalts-folgejahres	Planungs-daten des zweiten Haushalts-folgejahres	Planungs-daten des dritten Haushalts-folgejahres	Planungs-daten der weiteren Haushalts-jahre bis zum Ab-schluss der Maßnahme	Gesamtein/--aus-zahlungen
		2021	2022	2023	2024	2025	2026		
		in €							
		1	2	3	4	5	6	7	8
09	**Summe der laufenden Einzahlungen (Summe der Nummern 1 bis 8)**	**0,00**	**0,00**	**0,00**	**0,00**	**0,00**	**0,00**	**0,00**	**0,00**
17	**Summe der laufenden Auszahlungen (Summe der Nummern 11 bis 16)**	**0,00**	**0,00**	**0,00**	**0,00**	**0,00**	**0,00**	**0,00**	**0,00**
18	**jahresbezogener Saldo der laufenden EZ- und AZ vor planmäßiger Tilgung (Nr. 9 + Nr. 17)**	**0,00**	**0,00**	**0,00**	**0,00**	**0,00**	**0,00**	**0,00**	**0,00**
24	**Summe der Einzahlungen aus Investitionstätigkeit (Summe der Nummern 19 bis 23)**	**0,00**	**0,00**	**0,00**	**0,00**	**0,00**	**0,00**	**0,00**	**0,00**
25	- Auszahlungen für Anlagevermögen	0,00	0,00	0,00	0,00	200.000,00	0,00	0,00	200.000,00
28	**Summe der Auszahlungen aus Investitionstätigkeit (Summe der Nummern 25 bis 27)**	**0,00**	**0,00**	**0,00**	**0,00**	**200.000,00**	**0,00**	**0,00**	**200.000,00**
34	**Saldo EZ- und AZ aus Krediten für Investitionen u. Investitionsfördermaßnahmen (31 abzgl. 32 und 33)**	**0,00**	**0,00**	**0,00**	**0,00**	**0,00**	**0,00**	**0,00**	**0,00**
36	**Veränderungen der liq. Mittel und der Kassen-kredite (Summe der Nummern 30,34 und 35)**	**0,00**	**0,00**	**0,00**	**0,00**	**-200.000,00**	**0,00**	**0,00**	**-200.000,00**
36.2	**davon Veränderung der liquiden Mittel**	**0,00**	**0,00**	**0,00**	**0,00**	**0,00**	**0,00**	**0,00**	**0,00**
37	**Jahresbezogener Saldo der lfd. Ein- u. Auszahlungen (Saldo der Nummern 18 und 32)**	**0,00**	**0,00**	**0,00**	**0,00**	**0,00**	**0,00**	**0,00**	**0,00**
38	**Saldo der laufenden Ein- und Auszahlungen zum 31.12. des HHVJ**	**0,00**	**0,00**	**0,00**	**0,00**	**0,00**	**0,00**	**0,00**	**0,00**
39	**Saldo der laufenden Ein- und Auszahlungen zum 31.12. des HHJ (Summe der Nr. 37 + 38)**	**0,00**	**0,00**	**0,00**	**0,00**	**0,00**	**0,00**	**0,00**	**0,00**

Muster 10b
(zu § 4 Absatz 7 und 8 GemHVO-Doppik)

Investitionsübersicht

Stadt Hagenow

Produktbereich	36	Kinder-, Jugend- und Familienhilfe
Produktgruppe	365	Tageseinrichtungen für Kinder
Produkt	36500	Tageseinrichtungen für Kinder

Investition INV-000337 Umbau und Erweiterung - Kita Kleine Nordlichter

Nr.	Einzahlungs-und Auszahlungsarten (gemäß § 4 Absatz 6 GemHVO-Doppik)	Ergebnisse bis einschließlich des Haushalts-vorvorjahres	Ansatz des Haushalts-vorjahres einschließlich Nachträge	Ansatz des Haushalts-jahres	Planungs-daten des Haushalts-folgejahres	Planungs-daten des zweiten Haushalts-folgejahres	Planungs-daten des dritten Haushalts-folgejahres	Planungs-daten der weiteren Haushalts-jahre bis zum Ab-schluss der Maßnahme	Gesamtein/--aus-zahlungen
		2021	2022	2023	2024	2025	2026		
		in €							
		1	2	3	4	5	6	7	8
09	**Summe der laufenden Einzahlungen (Summe der Nummern 1 bis 8)**	**0,00**	**0,00**	**0,00**	**0,00**	**0,00**	**0,00**	**0,00**	**0,00**
17	**Summe der laufenden Auszahlungen (Summe der Nummern 11 bis 16)**	**0,00**	**0,00**	**0,00**	**0,00**	**0,00**	**0,00**	**0,00**	**0,00**
18	**jahresbezogener Saldo der laufenden EZ- und AZ vor planmäßiger Tilgung (Nr. 9 + Nr. 17)**	**0,00**	**0,00**	**0,00**	**0,00**	**0,00**	**0,00**	**0,00**	**0,00**
19	+ Einzahlungen aus Investitionszuwendungen	0,00	0,00	0,00	1.391.600,00	0,00	0,00	0,00	1.391.600,00
24	**Summe der Einzahlungen aus Investitionstätigkeit (Summe der Nummern 19 bis 23)**	**0,00**	**0,00**	**0,00**	**1.391.600,00**	**0,00**	**0,00**	**0,00**	**1.391.600,00**
25	- Auszahlungen für Anlagevermögen	0,00	200.000,00	0,00	1.553.800,00	0,00	0,00	0,00	1.753.800,00
28	**Summe der Auszahlungen aus Investitionstätigkeit (Summe der Nummern 25 bis 27)**	**0,00**	**200.000,00**	**0,00**	**1.553.800,00**	**0,00**	**0,00**	**0,00**	**1.753.800,00**
34	**Saldo EZ- und AZ aus Krediten für Investitionen u. Investitionsfördermaßnahmen (31 abzgl. 32 und 33)**	**0,00**	**0,00**	**0,00**	**0,00**	**0,00**	**0,00**	**0,00**	**0,00**
36	**Veränderungen der liq. Mittel und der Kassen-kredite (Summe der Nummern 30,34 und 35)**	**0,00**	**-200.000,00**	**0,00**	**-162.200,00**	**0,00**	**0,00**	**0,00**	**-362.200,00**
36.2	**davon Veränderung der liquiden Mittel**	**0,00**	**0,00**	**0,00**	**0,00**	**0,00**	**0,00**	**0,00**	**0,00**
37	**Jahresbezogener Saldo der lfd. Ein- u. Auszahlungen (Saldo der Nummern 18 und 32)**	**0,00**	**0,00**	**0,00**	**0,00**	**0,00**	**0,00**	**0,00**	**0,00**
38	**Saldo der laufenden Ein- und Auszahlungen zum 31.12. des HHVJ**	**0,00**	**0,00**	**0,00**	**0,00**	**0,00**	**0,00**	**0,00**	**0,00**
39	**Saldo der laufenden Ein- und Auszahlungen zum 31.12. des HHJ (Summe der Nr. 37 + 38)**	**0,00**	**0,00**	**0,00**	**0,00**	**0,00**	**0,00**	**0,00**	**0,00**

Muster 10b
(zu § 4 Absatz 7 und 8 GemHVO-Doppik)

Investitionsübersicht

Stadt Hagenow

Produktbereich	36	Kinder-, Jugend- und Familienhilfe
Produktgruppe	365	Tageseinrichtungen für Kinder
Produkt	36500	Tageseinrichtungen für Kinder

Investition INV-000368 Errichtung Geräte-Container - Kita Matroschka

Nr.	Einzahlungs-und Auszahlungsarten (gemäß § 4 Absatz 6 GemHVO-Doppik)	Ergebnisse bis einschließlich des Haushalts-vorvorjahres	Ansatz des Haushalts-vorjahres einschließlich Nachträge	Ansatz des Haushalts-jahres	Planungs-daten des Haushalts-folgejahres	Planungs-daten des zweiten Haushalts-folgejahres	Planungs-daten des dritten Haushalts-folgejahres	Planungs-daten der weiteren Haushalts-jahre bis zum Ab-schluss der Maßnahme	Gesamtein/--aus-zahlungen
		2021	2022	2023	2024	2025	2026		
		in €							
		1	2	3	4	5	6	7	8
09	**Summe der laufenden Einzahlungen (Summe der Nummern 1 bis 8)**	**0,00**	**0,00**	**0,00**	**0,00**	**0,00**	**0,00**	**0,00**	**0,00**
17	**Summe der laufenden Auszahlungen (Summe der Nummern 11 bis 16)**	**0,00**	**0,00**	**0,00**	**0,00**	**0,00**	**0,00**	**0,00**	**0,00**
18	**jahresbezogener Saldo der laufenden EZ- und AZ vor planmäßiger Tilgung (Nr. 9 + Nr. 17)**	**0,00**	**0,00**	**0,00**	**0,00**	**0,00**	**0,00**	**0,00**	**0,00**
24	**Summe der Einzahlungen aus Investitionstätigkeit (Summe der Nummern 19 bis 23)**	**0,00**	**0,00**	**0,00**	**0,00**	**0,00**	**0,00**	**0,00**	**0,00**
25	- Auszahlungen für Anlagevermögen	2.561,93	4.500,00	0,00	0,00	0,00	0,00	0,00	7.061,93
28	**Summe der Auszahlungen aus Investitionstätigkeit (Summe der Nummern 25 bis 27)**	**2.561,93**	**4.500,00**	**0,00**	**0,00**	**0,00**	**0,00**	**0,00**	**7.061,93**
34	**Saldo EZ- und AZ aus Krediten für Investitionen u. Investitionsfördermaßnahmen (31 abzgl. 32 und 33)**	**0,00**	**0,00**	**0,00**	**0,00**	**0,00**	**0,00**	**0,00**	**0,00**
36	**Veränderungen der liq. Mittel und der Kassen-kredite (Summe der Nummern 30,34 und 35)**	**-2.561,93**	**-4.500,00**	**0,00**	**0,00**	**0,00**	**0,00**	**0,00**	**-7.061,93**
36.2	**davon Veränderung der liquiden Mittel**	**0,00**	**0,00**	**0,00**	**0,00**	**0,00**	**0,00**	**0,00**	**0,00**
37	**Jahresbezogener Saldo der lfd. Ein- u. Auszahlungen (Saldo der Nummern 18 und 32)**	**0,00**	**0,00**	**0,00**	**0,00**	**0,00**	**0,00**	**0,00**	**0,00**
38	**Saldo der laufenden Ein- und Auszahlungen zum 31.12. des HHVJ**	**0,00**	**0,00**	**0,00**	**0,00**	**0,00**	**0,00**	**0,00**	**0,00**
39	**Saldo der laufenden Ein- und Auszahlungen zum 31.12. des HHJ (Summe der Nr. 37 + 38)**	**0,00**	**0,00**	**0,00**	**0,00**	**0,00**	**0,00**	**0,00**	**0,00**

Muster 10b
(zu § 4 Absatz 7 und 8 GemHVO-Doppik)

Investitionsübersicht

Stadt Hagenow

Produktbereich	36	Kinder-, Jugend- und Familienhilfe
Produktgruppe	365	Tageseinrichtungen für Kinder
Produkt	36500	Tageseinrichtungen für Kinder

Investition INV-000373 Projekt DESK - Kita Regenbogenland

Nr.	Einzahlungs-und Auszahlungsarten (gemäß § 4 Absatz 6 GemHVO-Doppik)	Ergebnisse bis einschließlich des Haushalts-vorvorjahres	Ansatz des Haushalts-vorjahres einschließlich Nachträge	Ansatz des Haushalts-jahres	Planungs-daten des Haushalts-folgejahres	Planungs-daten des zweiten Haushalts-folgejahres	Planungs-daten des dritten Haushalts-folgejahres	Planungs-daten der weiteren Haushalts-jahre bis zum Ab-schluss der Maßnahme	Gesamtein/--aus-zahlungen
		2021	2022	2023	2024	2025	2026		
		in €							
		1	2	3	4	5	6	7	8
09	**Summe der laufenden Einzahlungen (Summe der Nummern 1 bis 8)**	**0,00**	**0,00**	**0,00**	**0,00**	**0,00**	**0,00**	**0,00**	**0,00**
17	**Summe der laufenden Auszahlungen (Summe der Nummern 11 bis 16)**	**0,00**	**0,00**	**0,00**	**0,00**	**0,00**	**0,00**	**0,00**	**0,00**
18	**jahresbezogener Saldo der laufenden EZ- und AZ vor planmäßiger Tilgung (Nr. 9 + Nr. 17)**	**0,00**	**0,00**	**0,00**	**0,00**	**0,00**	**0,00**	**0,00**	**0,00**
19	+ Einzahlungen aus Investitionszuwendungen	6.954,25	0,00	0,00	0,00	0,00	0,00	0,00	6.954,25
24	**Summe der Einzahlungen aus Investitionstätigkeit (Summe der Nummern 19 bis 23)**	**6.954,25**	**0,00**	**0,00**	**0,00**	**0,00**	**0,00**	**0,00**	**6.954,25**
25	- Auszahlungen für Anlagevermögen	6.954,25	0,00	0,00	0,00	0,00	0,00	0,00	6.954,25
28	**Summe der Auszahlungen aus Investitionstätigkeit (Summe der Nummern 25 bis 27)**	**6.954,25**	**0,00**	**0,00**	**0,00**	**0,00**	**0,00**	**0,00**	**6.954,25**
34	**Saldo EZ- und AZ aus Krediten für Investitionen u. Investitionsfördermaßnahmen (31 abzgl. 32 und 33)**	**0,00**	**0,00**	**0,00**	**0,00**	**0,00**	**0,00**	**0,00**	**0,00**
36	**Veränderungen der liq. Mittel und der Kassen-kredite (Summe der Nummern 30,34 und 35)**	**0,00**	**0,00**	**0,00**	**0,00**	**0,00**	**0,00**	**0,00**	**0,00**
36.2	**davon Veränderung der liquiden Mittel**	**0,00**	**0,00**	**0,00**	**0,00**	**0,00**	**0,00**	**0,00**	**0,00**
37	**Jahresbezogener Saldo der lfd. Ein- u. Auszahlungen (Saldo der Nummern 18 und 32)**	**0,00**	**0,00**	**0,00**	**0,00**	**0,00**	**0,00**	**0,00**	**0,00**
38	**Saldo der laufenden Ein- und Auszahlungen zum 31.12. des HHVJ**	**0,00**	**0,00**	**0,00**	**0,00**	**0,00**	**0,00**	**0,00**	**0,00**
39	**Saldo der laufenden Ein- und Auszahlungen zum 31.12. des HHJ (Summe der Nr. 37 + 38)**	**0,00**	**0,00**	**0,00**	**0,00**	**0,00**	**0,00**	**0,00**	**0,00**

Muster 10b
(zu § 4 Absatz 7 und 8 GemHVO-Doppik)

Investitionsübersicht

Stadt Hagenow

Produktbereich	36	Kinder-, Jugend- und Familienhilfe
Produktgruppe	365	Tageseinrichtungen für Kinder
Produkt	36500	Tageseinrichtungen für Kinder

Investition INV-000374 Projekt DESK - Kita Kleine Nordlichter

Nr.	Einzahlungs-und Auszahlungsarten (gemäß § 4 Absatz 6 GemHVO-Doppik)	Ergebnisse bis einschließlich des Haushalts-vorvorjahres	Ansatz des Haushalts-vorjahres einschließlich Nachträge	Ansatz des Haushalts-jahres	Planungs-daten des Haushalts-folgejahres	Planungs-daten des zweiten Haushalts-folgejahres	Planungs-daten des dritten Haushalts-folgejahres	Planungs-daten der weiteren Haushalts-jahre bis zum Ab-schluss der Maßnahme	Gesamtein/--aus-zahlungen
		2021	2022	2023	2024	2025	2026		
		in €							
		1	2	3	4	5	6	7	8
09	**Summe der laufenden Einzahlungen (Summe der Nummern 1 bis 8)**	**0,00**	**0,00**	**0,00**	**0,00**	**0,00**	**0,00**	**0,00**	**0,00**
17	**Summe der laufenden Auszahlungen (Summe der Nummern 11 bis 16)**	**0,00**	**0,00**	**0,00**	**0,00**	**0,00**	**0,00**	**0,00**	**0,00**
18	**jahresbezogener Saldo der laufenden EZ- und AZ vor planmäßiger Tilgung (Nr. 9 + Nr. 17)**	**0,00**	**0,00**	**0,00**	**0,00**	**0,00**	**0,00**	**0,00**	**0,00**
19	+ Einzahlungen aus Investitionszuwendungen	7.538,10	0,00	0,00	0,00	0,00	0,00	0,00	7.538,10
24	**Summe der Einzahlungen aus Investitionstätigkeit (Summe der Nummern 19 bis 23)**	**7.538,10**	**0,00**	**0,00**	**0,00**	**0,00**	**0,00**	**0,00**	**7.538,10**
25	- Auszahlungen für Anlagevermögen	7.538,10	0,00	0,00	0,00	0,00	0,00	0,00	7.538,10
28	**Summe der Auszahlungen aus Investitionstätigkeit (Summe der Nummern 25 bis 27)**	**7.538,10**	**0,00**	**0,00**	**0,00**	**0,00**	**0,00**	**0,00**	**7.538,10**
34	**Saldo EZ- und AZ aus Krediten für Investitionen u. Investitionsfördermaßnahmen (31 abzgl. 32 und 33)**	**0,00**	**0,00**	**0,00**	**0,00**	**0,00**	**0,00**	**0,00**	**0,00**
36	**Veränderungen der liq. Mittel und der Kassen-kredite (Summe der Nummern 30,34 und 35)**	**0,00**	**0,00**	**0,00**	**0,00**	**0,00**	**0,00**	**0,00**	**0,00**
36.2	**davon Veränderung der liquiden Mittel**	**0,00**	**0,00**	**0,00**	**0,00**	**0,00**	**0,00**	**0,00**	**0,00**
37	**Jahresbezogener Saldo der lfd. Ein- u. Auszahlungen (Saldo der Nummern 18 und 32)**	**0,00**	**0,00**	**0,00**	**0,00**	**0,00**	**0,00**	**0,00**	**0,00**
38	**Saldo der laufenden Ein- und Auszahlungen zum 31.12. des HHVJ**	**0,00**	**0,00**	**0,00**	**0,00**	**0,00**	**0,00**	**0,00**	**0,00**
39	**Saldo der laufenden Ein- und Auszahlungen zum 31.12. des HHJ (Summe der Nr. 37 + 38)**	**0,00**	**0,00**	**0,00**	**0,00**	**0,00**	**0,00**	**0,00**	**0,00**

Muster 10b
(zu § 4 Absatz 7 und 8 GemHVO-Doppik)

Investitionsübersicht

Stadt Hagenow

Produktbereich	36	Kinder-, Jugend- und Familienhilfe
Produktgruppe	365	Tageseinrichtungen für Kinder
Produkt	36500	Tageseinrichtungen für Kinder

Investition INV-000384 Anschaffung Spielhochebene - Kita Matroschka

Nr.	Einzahlungs-und Auszahlungsarten (gemäß § 4 Absatz 6 GemHVO-Doppik)	Ergebnisse bis einschließlich des Haushalts-vorvorjahres	Ansatz des Haushalts-vorjahres einschließlich Nachträge	Ansatz des Haushalts-jahres	Planungs-daten des Haushalts-folgejahres	Planungs-daten des zweiten Haushalts-folgejahres	Planungs-daten des dritten Haushalts-folgejahres	Planungs-daten der weiteren Haushalts-jahre bis zum Ab-schluss der Maßnahme	Gesamtein/--aus-zahlungen
		2021	2022	2023	2024	2025	2026		
		in €							
		1	2	3	4	5	6	7	8
09	**Summe der laufenden Einzahlungen (Summe der Nummern 1 bis 8)**	**0,00**	**0,00**	**0,00**	**0,00**	**0,00**	**0,00**	**0,00**	**0,00**
17	**Summe der laufenden Auszahlungen (Summe der Nummern 11 bis 16)**	**0,00**	**0,00**	**0,00**	**0,00**	**0,00**	**0,00**	**0,00**	**0,00**
18	**jahresbezogener Saldo der laufenden EZ- und AZ vor planmäßiger Tilgung (Nr. 9 + Nr. 17)**	**0,00**	**0,00**	**0,00**	**0,00**	**0,00**	**0,00**	**0,00**	**0,00**
24	**Summe der Einzahlungen aus Investitionstätigkeit (Summe der Nummern 19 bis 23)**	**0,00**	**0,00**	**0,00**	**0,00**	**0,00**	**0,00**	**0,00**	**0,00**
25	- Auszahlungen für Anlagevermögen	0,00	8.000,00	8.600,00	0,00	0,00	0,00	0,00	16.600,00
28	**Summe der Auszahlungen aus Investitionstätigkeit (Summe der Nummern 25 bis 27)**	**0,00**	**8.000,00**	**8.600,00**	**0,00**	**0,00**	**0,00**	**0,00**	**16.600,00**
34	**Saldo EZ- und AZ aus Krediten für Investitionen u. Investitionsfördermaßnahmen (31 abzgl. 32 und 33)**	**0,00**	**0,00**	**0,00**	**0,00**	**0,00**	**0,00**	**0,00**	**0,00**
36	**Veränderungen der liq. Mittel und der Kassen-kredite (Summe der Nummern 30,34 und 35)**	**0,00**	**-8.000,00**	**-8.600,00**	**0,00**	**0,00**	**0,00**	**0,00**	**-16.600,00**
36.2	**davon Veränderung der liquiden Mittel**	**0,00**	**0,00**	**0,00**	**0,00**	**0,00**	**0,00**	**0,00**	**0,00**
37	**Jahresbezogener Saldo der lfd. Ein- u. Auszahlungen (Saldo der Nummern 18 und 32)**	**0,00**	**0,00**	**0,00**	**0,00**	**0,00**	**0,00**	**0,00**	**0,00**
38	**Saldo der laufenden Ein- und Auszahlungen zum 31.12. des HHVJ**	**0,00**	**0,00**	**0,00**	**0,00**	**0,00**	**0,00**	**0,00**	**0,00**
39	**Saldo der laufenden Ein- und Auszahlungen zum 31.12. des HHJ (Summe der Nr. 37 + 38)**	**0,00**	**0,00**	**0,00**	**0,00**	**0,00**	**0,00**	**0,00**	**0,00**

Muster 10b
(zu § 4 Absatz 7 und 8 GemHVO-Doppik)

Investitionsübersicht

Stadt Hagenow

Produktbereich	36	Kinder-, Jugend- und Familienhilfe
Produktgruppe	365	Tageseinrichtungen für Kinder
Produkt	36500	Tageseinrichtungen für Kinder

Investition INV-000385 Ansch. freistehendes Markisensystem - Kita Nordl.

Nr.	Einzahlungs-und Auszahlungsarten (gemäß § 4 Absatz 6 GemHVO-Doppik)	Ergebnisse bis einschließlich des Haushalts-vorvorjahres	Ansatz des Haushalts-vorjahres einschließlich Nachträge	Ansatz des Haushalts-jahres	Planungs-daten des Haushalts-folgejahres	Planungs-daten des zweiten Haushalts-folgejahres	Planungs-daten des dritten Haushalts-folgejahres	Planungs-daten der weiteren Haushalts-jahre bis zum Ab-schluss der Maßnahme	Gesamtein/--aus-zahlungen
		2021	2022	2023	2024	2025	2026		
		in €							
		1	2	3	4	5	6	7	8
09	**Summe der laufenden Einzahlungen (Summe der Nummern 1 bis 8)**	**0,00**	**0,00**	**0,00**	**0,00**	**0,00**	**0,00**	**0,00**	**0,00**
17	**Summe der laufenden Auszahlungen (Summe der Nummern 11 bis 16)**	**0,00**	**0,00**	**0,00**	**0,00**	**0,00**	**0,00**	**0,00**	**0,00**
18	**jahresbezogener Saldo der laufenden EZ- und AZ vor planmäßiger Tilgung (Nr. 9 + Nr. 17)**	**0,00**	**0,00**	**0,00**	**0,00**	**0,00**	**0,00**	**0,00**	**0,00**
24	**Summe der Einzahlungen aus Investitionstätigkeit (Summe der Nummern 19 bis 23)**	**0,00**	**0,00**	**0,00**	**0,00**	**0,00**	**0,00**	**0,00**	**0,00**
25	- Auszahlungen für Anlagevermögen	0,00	15.400,00	0,00	0,00	0,00	0,00	0,00	15.400,00
28	**Summe der Auszahlungen aus Investitionstätigkeit (Summe der Nummern 25 bis 27)**	**0,00**	**15.400,00**	**0,00**	**0,00**	**0,00**	**0,00**	**0,00**	**15.400,00**
34	**Saldo EZ- und AZ aus Krediten für Investitionen u. Investitionsfördermaßnahmen (31 abzgl. 32 und 33)**	**0,00**	**0,00**	**0,00**	**0,00**	**0,00**	**0,00**	**0,00**	**0,00**
36	**Veränderungen der liq. Mittel und der Kassen-kredite (Summe der Nummern 30,34 und 35)**	**0,00**	**-15.400,00**	**0,00**	**0,00**	**0,00**	**0,00**	**0,00**	**-15.400,00**
36.2	**davon Veränderung der liquiden Mittel**	**0,00**	**0,00**	**0,00**	**0,00**	**0,00**	**0,00**	**0,00**	**0,00**
37	**Jahresbezogener Saldo der lfd. Ein- u. Auszahlungen (Saldo der Nummern 18 und 32)**	**0,00**	**0,00**	**0,00**	**0,00**	**0,00**	**0,00**	**0,00**	**0,00**
38	**Saldo der laufenden Ein- und Auszahlungen zum 31.12. des HHVJ**	**0,00**	**0,00**	**0,00**	**0,00**	**0,00**	**0,00**	**0,00**	**0,00**
39	**Saldo der laufenden Ein- und Auszahlungen zum 31.12. des HHJ (Summe der Nr. 37 + 38)**	**0,00**	**0,00**	**0,00**	**0,00**	**0,00**	**0,00**	**0,00**	**0,00**

Muster 10b
(zu § 4 Absatz 7 und 8 GemHVO-Doppik)

Investitionsübersicht

Stadt Hagenow

Produktbereich	36	Kinder-, Jugend- und Familienhilfe
Produktgruppe	365	Tageseinrichtungen für Kinder
Produkt	36500	Tageseinrichtungen für Kinder

Investition INV-000418 Anschaffung Elektroherd - Kita Regenbogenland

Nr.	Einzahlungs-und Auszahlungsarten (gemäß § 4 Absatz 6 GemHVO-Doppik)	Ergebnisse bis einschließlich des Haushalts-vorvorjahres	Ansatz des Haushalts-vorjahres einschließlich Nachträge	Ansatz des Haushalts-jahres	Planungs-daten des Haushalts-folgejahres	Planungs-daten des zweiten Haushalts-folgejahres	Planungs-daten des dritten Haushalts-folgejahres	Planungs-daten der weiteren Haushalts-jahre bis zum Ab-schluss der Maßnahme	Gesamtein/--aus-zahlungen
		2021	2022	2023	2024	2025	2026		
		in €							
		1	2	3	4	5	6	7	8
09	**Summe der laufenden Einzahlungen (Summe der Nummern 1 bis 8)**	**0,00**	**0,00**	**0,00**	**0,00**	**0,00**	**0,00**	**0,00**	**0,00**
17	**Summe der laufenden Auszahlungen (Summe der Nummern 11 bis 16)**	**0,00**	**0,00**	**0,00**	**0,00**	**0,00**	**0,00**	**0,00**	**0,00**
18	**jahresbezogener Saldo der laufenden EZ- und AZ vor planmäßiger Tilgung (Nr. 9 + Nr. 17)**	**0,00**	**0,00**	**0,00**	**0,00**	**0,00**	**0,00**	**0,00**	**0,00**
24	**Summe der Einzahlungen aus Investitionstätigkeit (Summe der Nummern 19 bis 23)**	**0,00**	**0,00**	**0,00**	**0,00**	**0,00**	**0,00**	**0,00**	**0,00**
25	- Auszahlungen für Anlagevermögen	0,00	0,00	3.200,00	0,00	0,00	0,00	0,00	3.200,00
28	**Summe der Auszahlungen aus Investitionstätigkeit (Summe der Nummern 25 bis 27)**	**0,00**	**0,00**	**3.200,00**	**0,00**	**0,00**	**0,00**	**0,00**	**3.200,00**
34	**Saldo EZ- und AZ aus Krediten für Investitionen u. Investitionsfördermaßnahmen (31 abzgl. 32 und 33)**	**0,00**	**0,00**	**0,00**	**0,00**	**0,00**	**0,00**	**0,00**	**0,00**
36	**Veränderungen der liq. Mittel und der Kassen-kredite (Summe der Nummern 30,34 und 35)**	**0,00**	**0,00**	**-3.200,00**	**0,00**	**0,00**	**0,00**	**0,00**	**-3.200,00**
36.2	**davon Veränderung der liquiden Mittel**	**0,00**	**0,00**	**0,00**	**0,00**	**0,00**	**0,00**	**0,00**	**0,00**
37	**Jahresbezogener Saldo der lfd. Ein- u. Auszahlungen (Saldo der Nummern 18 und 32)**	**0,00**	**0,00**	**0,00**	**0,00**	**0,00**	**0,00**	**0,00**	**0,00**
38	**Saldo der laufenden Ein- und Auszahlungen zum 31.12. des HHVJ**	**0,00**	**0,00**	**0,00**	**0,00**	**0,00**	**0,00**	**0,00**	**0,00**
39	**Saldo der laufenden Ein- und Auszahlungen zum 31.12. des HHJ (Summe der Nr. 37 + 38)**	**0,00**	**0,00**	**0,00**	**0,00**	**0,00**	**0,00**	**0,00**	**0,00**

Muster 10b
(zu § 4 Absatz 7 und 8 GemHVO-Doppik)

Investitionsübersicht

Stadt Hagenow

Produktbereich	36	Kinder-, Jugend- und Familienhilfe
Produktgruppe	365	Tageseinrichtungen für Kinder
Produkt	36500	Tageseinrichtungen für Kinder

Investition INV-000419 Anschaffung Außenanlagen - Kita Kleine Nordlichter

Nr.	Einzahlungs-und Auszahlungsarten (gemäß § 4 Absatz 6 GemHVO-Doppik)	Ergebnisse bis einschließlich des Haushalts-vorvorjahres	Ansatz des Haushalts-vorjahres einschließlich Nachträge	Ansatz des Haushalts-jahres	Planungs-daten des Haushalts-folgejahres	Planungs-daten des zweiten Haushalts-folgejahres	Planungs-daten des dritten Haushalts-folgejahres	Planungs-daten der weiteren Haushalts-jahre bis zum Ab-schluss der Maßnahme	Gesamtein/--aus-zahlungen
		2021	2022	2023	2024	2025	2026		
		in €							
		1	2	3	4	5	6	7	8
09	**Summe der laufenden Einzahlungen (Summe der Nummern 1 bis 8)**	**0,00**	**0,00**	**0,00**	**0,00**	**0,00**	**0,00**	**0,00**	**0,00**
17	**Summe der laufenden Auszahlungen (Summe der Nummern 11 bis 16)**	**0,00**	**0,00**	**0,00**	**0,00**	**0,00**	**0,00**	**0,00**	**0,00**
18	**jahresbezogener Saldo der laufenden EZ- und AZ vor planmäßiger Tilgung (Nr. 9 + Nr. 17)**	**0,00**	**0,00**	**0,00**	**0,00**	**0,00**	**0,00**	**0,00**	**0,00**
24	**Summe der Einzahlungen aus Investitionstätigkeit (Summe der Nummern 19 bis 23)**	**0,00**	**0,00**	**0,00**	**0,00**	**0,00**	**0,00**	**0,00**	**0,00**
25	- Auszahlungen für Anlagevermögen	0,00	0,00	4.100,00	0,00	0,00	0,00	0,00	4.100,00
28	**Summe der Auszahlungen aus Investitionstätigkeit (Summe der Nummern 25 bis 27)**	**0,00**	**0,00**	**4.100,00**	**0,00**	**0,00**	**0,00**	**0,00**	**4.100,00**
34	**Saldo EZ- und AZ aus Krediten für Investitionen u. Investitionsfördermaßnahmen (31 abzgl. 32 und 33)**	**0,00**	**0,00**	**0,00**	**0,00**	**0,00**	**0,00**	**0,00**	**0,00**
36	**Veränderungen der liq. Mittel und der Kassen-kredite (Summe der Nummern 30,34 und 35)**	**0,00**	**0,00**	**-4.100,00**	**0,00**	**0,00**	**0,00**	**0,00**	**-4.100,00**
36.2	**davon Veränderung der liquiden Mittel**	**0,00**	**0,00**	**0,00**	**0,00**	**0,00**	**0,00**	**0,00**	**0,00**
37	**Jahresbezogener Saldo der lfd. Ein- u. Auszahlungen (Saldo der Nummern 18 und 32)**	**0,00**	**0,00**	**0,00**	**0,00**	**0,00**	**0,00**	**0,00**	**0,00**
38	**Saldo der laufenden Ein- und Auszahlungen zum 31.12. des HHVJ**	**0,00**	**0,00**	**0,00**	**0,00**	**0,00**	**0,00**	**0,00**	**0,00**
39	**Saldo der laufenden Ein- und Auszahlungen zum 31.12. des HHJ (Summe der Nr. 37 + 38)**	**0,00**	**0,00**	**0,00**	**0,00**	**0,00**	**0,00**	**0,00**	**0,00**

Muster 10b
(zu § 4 Absatz 7 und 8 GemHVO-Doppik)

Investitionsübersicht

Stadt Hagenow

Produktbereich	11	Innere Verwaltung
Produktgruppe	114	Zentrale Dienste
Produkt	11401	Zentrales Grundstücks- und Gebäudemanagement

Investition INV-000058 Grundstückserwerb und -verkauf - Liegenschaften

Nr.	Einzahlungs-und Auszahlungsarten (gemäß § 4 Absatz 6 GemHVO-Doppik)	Ergebnisse bis einschließlich des Haushalts-vorvorjahres	Ansatz des Haushalts-vorjahres einschließlich Nachträge	Ansatz des Haushalts-jahres	Planungs-daten des Haushalts-folgejahres	Planungs-daten des zweiten Haushalts-folgejahres	Planungs-daten des dritten Haushalts-folgejahres	Planungs-daten der weiteren Haushalts-jahre bis zum Ab-schluss der Maßnahme	Gesamtein/--aus-zahlungen
		2021	2022	2023	2024	2025	2026		
		in €							
		1	2	3	4	5	6	7	8
09	**Summe der laufenden Einzahlungen (Summe der Nummern 1 bis 8)**	**0,00**	**0,00**	**0,00**	**0,00**	**0,00**	**0,00**	**0,00**	**0,00**
17	**Summe der laufenden Auszahlungen (Summe der Nummern 11 bis 16)**	**0,00**	**0,00**	**0,00**	**0,00**	**0,00**	**0,00**	**0,00**	**0,00**
18	**jahresbezogener Saldo der laufenden EZ- und AZ vor planmäßiger Tilgung (Nr. 9 + Nr. 17)**	**0,00**	**0,00**	**0,00**	**0,00**	**0,00**	**0,00**	**0,00**	**0,00**
21	+ Einzahlungen aus Anlagevermögen	1.569.147,84	300.000,00	900.000,00	600.000,00	600.000,00	600.000,00	0,00	4.569.147,84
24	**Summe der Einzahlungen aus Investitionstätigkeit (Summe der Nummern 19 bis 23)**	**1.569.147,84**	**300.000,00**	**900.000,00**	**600.000,00**	**600.000,00**	**600.000,00**	**0,00**	**4.569.147,84**
25	- Auszahlungen für Anlagevermögen	610.437,20	150.000,00	150.000,00	150.000,00	150.000,00	150.000,00	0,00	1.360.437,20
28	**Summe der Auszahlungen aus Investitionstätigkeit (Summe der Nummern 25 bis 27)**	**610.437,20**	**150.000,00**	**150.000,00**	**150.000,00**	**150.000,00**	**150.000,00**	**0,00**	**1.360.437,20**
34	**Saldo EZ- und AZ aus Krediten für Investitionen u. Investitionsfördermaßnahmen (31 abzgl. 32 und 33)**	**0,00**	**0,00**	**0,00**	**0,00**	**0,00**	**0,00**	**0,00**	**0,00**
36	**Veränderungen der liq. Mittel und der Kassen-kredite (Summe der Nummern 30,34 und 35)**	**958.710,64**	**150.000,00**	**750.000,00**	**450.000,00**	**450.000,00**	**450.000,00**	**0,00**	**3.208.710,64**
36.2	**davon Veränderung der liquiden Mittel**	**0,00**	**0,00**	**0,00**	**0,00**	**0,00**	**0,00**	**0,00**	**0,00**
37	**Jahresbezogener Saldo der lfd. Ein- u. Auszahlungen (Saldo der Nummern 18 und 32)**	**0,00**	**0,00**	**0,00**	**0,00**	**0,00**	**0,00**	**0,00**	**0,00**
38	**Saldo der laufenden Ein- und Auszahlungen zum 31.12. des HHVJ**	**0,00**	**0,00**	**0,00**	**0,00**	**0,00**	**0,00**	**0,00**	**0,00**
39	**Saldo der laufenden Ein- und Auszahlungen zum 31.12. des HHJ (Summe der Nr. 37 + 38)**	**0,00**	**0,00**	**0,00**	**0,00**	**0,00**	**0,00**	**0,00**	**0,00**

Erläuterungen:

Die geplanten Einzahlungen werden schwerpunktmäßig aus dem Verkauf von Gewerbe- und Baulandflächen erwartet. Im Zuge von verschiedenen Baumaßnahmen ist der Erwerb von Grundstücken notwendig.

Muster 10b
(zu § 4 Absatz 7 und 8 GemHVO-Doppik)

Investitionsübersicht

Stadt Hagenow

Produktbereich	11	Innere Verwaltung
Produktgruppe	114	Zentrale Dienste
Produkt	11403	Stadtbauhof

Investition INV-000054 Anschaffung Pick-up - Stadtbauhof

Nr.	Einzahlungs-und Auszahlungsarten (gemäß § 4 Absatz 6 GemHVO-Doppik)	Ergebnisse bis einschließlich des Haushalts-vorvorjahres	Ansatz des Haushalts-vorjahres einschließlich Nachträge	Ansatz des Haushalts-jahres	Planungs-daten des Haushalts-folgejahres	Planungs-daten des zweiten Haushalts-folgejahres	Planungs-daten des dritten Haushalts-folgejahres	Planungs-daten der weiteren Haushalts-jahre bis zum Ab-schluss der Maßnahme	Gesamtein/--aus-zahlungen
		2021	2022	2023	2024	2025	2026		
		in €							
		1	2	3	4	5	6	7	8
09	**Summe der laufenden Einzahlungen (Summe der Nummern 1 bis 8)**	**0,00**	**0,00**	**0,00**	**0,00**	**0,00**	**0,00**	**0,00**	**0,00**
17	**Summe der laufenden Auszahlungen (Summe der Nummern 11 bis 16)**	**0,00**	**0,00**	**0,00**	**0,00**	**0,00**	**0,00**	**0,00**	**0,00**
18	**jahresbezogener Saldo der laufenden EZ- und AZ vor planmäßiger Tilgung (Nr. 9 + Nr. 17)**	**0,00**	**0,00**	**0,00**	**0,00**	**0,00**	**0,00**	**0,00**	**0,00**
24	**Summe der Einzahlungen aus Investitionstätigkeit (Summe der Nummern 19 bis 23)**	**0,00**	**0,00**	**0,00**	**0,00**	**0,00**	**0,00**	**0,00**	**0,00**
25	- Auszahlungen für Anlagevermögen	70.306,80	0,00	39.800,00	0,00	0,00	0,00	0,00	110.106,80
28	**Summe der Auszahlungen aus Investitionstätigkeit (Summe der Nummern 25 bis 27)**	**70.306,80**	**0,00**	**39.800,00**	**0,00**	**0,00**	**0,00**	**0,00**	**110.106,80**
34	**Saldo EZ- und AZ aus Krediten für Investitionen u. Investitionsfördermaßnahmen (31 abzgl. 32 und 33)**	**0,00**	**0,00**	**0,00**	**0,00**	**0,00**	**0,00**	**0,00**	**0,00**
36	**Veränderungen der liq. Mittel und der Kassen-kredite (Summe der Nummern 30,34 und 35)**	**-70.306,80**	**0,00**	**-39.800,00**	**0,00**	**0,00**	**0,00**	**0,00**	**-110.106,80**
36.2	**davon Veränderung der liquiden Mittel**	**0,00**	**0,00**	**0,00**	**0,00**	**0,00**	**0,00**	**0,00**	**0,00**
37	**Jahresbezogener Saldo der lfd. Ein- u. Auszahlungen (Saldo der Nummern 18 und 32)**	**0,00**	**0,00**	**0,00**	**0,00**	**0,00**	**0,00**	**0,00**	**0,00**
38	**Saldo der laufenden Ein- und Auszahlungen zum 31.12. des HHVJ**	**0,00**	**0,00**	**0,00**	**0,00**	**0,00**	**0,00**	**0,00**	**0,00**
39	**Saldo der laufenden Ein- und Auszahlungen zum 31.12. des HHJ (Summe der Nr. 37 + 38)**	**0,00**	**0,00**	**0,00**	**0,00**	**0,00**	**0,00**	**0,00**	**0,00**

Muster 10b
(zu § 4 Absatz 7 und 8 GemHVO-Doppik)

Investitionsübersicht

Stadt Hagenow

Produktbereich	11	Innere Verwaltung
Produktgruppe	114	Zentrale Dienste
Produkt	11403	Stadtbauhof

Investition INV-000206 Anschaff. Transporter Pritschenwagen - Stadtbauhof

Nr.	Einzahlungs-und Auszahlungsarten (gemäß § 4 Absatz 6 GemHVO-Doppik)	Ergebnisse bis einschließlich des Haushalts-vorvorjahres	Ansatz des Haushalts-vorjahres einschließlich Nachträge	Ansatz des Haushalts-jahres	Planungs-daten des Haushalts-folgejahres	Planungs-daten des zweiten Haushalts-folgejahres	Planungs-daten des dritten Haushalts-folgejahres	Planungs-daten der weiteren Haushalts-jahre bis zum Ab-schluss der Maßnahme	Gesamtein/--aus-zahlungen
		2021	2022	2023	2024	2025	2026		
		in €							
		1	2	3	4	5	6	7	8
09	**Summe der laufenden Einzahlungen (Summe der Nummern 1 bis 8)**	**0,00**	**0,00**	**0,00**	**0,00**	**0,00**	**0,00**	**0,00**	**0,00**
17	**Summe der laufenden Auszahlungen (Summe der Nummern 11 bis 16)**	**0,00**	**0,00**	**0,00**	**0,00**	**0,00**	**0,00**	**0,00**	**0,00**
18	**jahresbezogener Saldo der laufenden EZ- und AZ vor planmäßiger Tilgung (Nr. 9 + Nr. 17)**	**0,00**	**0,00**	**0,00**	**0,00**	**0,00**	**0,00**	**0,00**	**0,00**
21	+ Einzahlungen aus Anlagevermögen	5.147,11	0,00	0,00	0,00	0,00	0,00	0,00	5.147,11
24	**Summe der Einzahlungen aus Investitionstätigkeit (Summe der Nummern 19 bis 23)**	**5.147,11**	**0,00**	**0,00**	**0,00**	**0,00**	**0,00**	**0,00**	**5.147,11**
25	- Auszahlungen für Anlagevermögen	100.908,39	0,00	0,00	0,00	0,00	0,00	0,00	100.908,39
28	**Summe der Auszahlungen aus Investitionstätigkeit (Summe der Nummern 25 bis 27)**	**100.908,39**	**0,00**	**0,00**	**0,00**	**0,00**	**0,00**	**0,00**	**100.908,39**
34	**Saldo EZ- und AZ aus Krediten für Investitionen u. Investitionsfördermaßnahmen (31 abzgl. 32 und 33)**	**0,00**	**0,00**	**0,00**	**0,00**	**0,00**	**0,00**	**0,00**	**0,00**
36	**Veränderungen der liq. Mittel und der Kassen-kredite (Summe der Nummern 30,34 und 35)**	**-95.761,28**	**0,00**	**0,00**	**0,00**	**0,00**	**0,00**	**0,00**	**-95.761,28**
36.2	**davon Veränderung der liquiden Mittel**	**0,00**	**0,00**	**0,00**	**0,00**	**0,00**	**0,00**	**0,00**	**0,00**
37	**Jahresbezogener Saldo der lfd. Ein- u. Auszahlungen (Saldo der Nummern 18 und 32)**	**0,00**	**0,00**	**0,00**	**0,00**	**0,00**	**0,00**	**0,00**	**0,00**
38	**Saldo der laufenden Ein- und Auszahlungen zum 31.12. des HHVJ**	**0,00**	**0,00**	**0,00**	**0,00**	**0,00**	**0,00**	**0,00**	**0,00**
39	**Saldo der laufenden Ein- und Auszahlungen zum 31.12. des HHJ (Summe der Nr. 37 + 38)**	**0,00**	**0,00**	**0,00**	**0,00**	**0,00**	**0,00**	**0,00**	**0,00**

Muster 10b
(zu § 4 Absatz 7 und 8 GemHVO-Doppik)

Investitionsübersicht

Stadt Hagenow

Produktbereich	11	Innere Verwaltung
Produktgruppe	114	Zentrale Dienste
Produkt	11403	Stadtbauhof

Investition INV-000377 Verkauf von Fahrzeugen und Technik - Stadtbauhof

Nr.	Einzahlungs-und Auszahlungsarten (gemäß § 4 Absatz 6 GemHVO-Doppik)	Ergebnisse bis einschließlich des Haushalts-vorvorjahres	Ansatz des Haushalts-vorjahres einschließlich Nachträge	Ansatz des Haushalts-jahres	Planungs-daten des Haushalts-folgejahres	Planungs-daten des zweiten Haushalts-folgejahres	Planungs-daten des dritten Haushalts-folgejahres	Planungs-daten der weiteren Haushalts-jahre bis zum Ab-schluss der Maßnahme	Gesamtein/--aus-zahlungen
		2021	2022	2023	2024	2025	2026		
		in €							
		1	2	3	4	5	6	7	8
09	**Summe der laufenden Einzahlungen (Summe der Nummern 1 bis 8)**	**0,00**	**0,00**	**0,00**	**0,00**	**0,00**	**0,00**	**0,00**	**0,00**
17	**Summe der laufenden Auszahlungen (Summe der Nummern 11 bis 16)**	**0,00**	**0,00**	**0,00**	**0,00**	**0,00**	**0,00**	**0,00**	**0,00**
18	**jahresbezogener Saldo der laufenden EZ- und AZ vor planmäßiger Tilgung (Nr. 9 + Nr. 17)**	**0,00**	**0,00**	**0,00**	**0,00**	**0,00**	**0,00**	**0,00**	**0,00**
21	+ Einzahlungen aus Anlagevermögen	7.541,73	0,00	0,00	0,00	0,00	0,00	0,00	7.541,73
24	**Summe der Einzahlungen aus Investitionstätigkeit (Summe der Nummern 19 bis 23)**	**7.541,73**	**0,00**	**0,00**	**0,00**	**0,00**	**0,00**	**0,00**	**7.541,73**
28	**Summe der Auszahlungen aus Investitionstätigkeit (Summe der Nummern 25 bis 27)**	**0,00**	**0,00**	**0,00**	**0,00**	**0,00**	**0,00**	**0,00**	**0,00**
34	**Saldo EZ- und AZ aus Krediten für Investitionen u. Investitionsfördermaßnahmen (31 abzgl. 32 und 33)**	**0,00**	**0,00**	**0,00**	**0,00**	**0,00**	**0,00**	**0,00**	**0,00**
36	**Veränderungen der liq. Mittel und der Kassen-kredite (Summe der Nummern 30,34 und 35)**	**7.541,73**	**0,00**	**0,00**	**0,00**	**0,00**	**0,00**	**0,00**	**7.541,73**
36.2	**davon Veränderung der liquiden Mittel**	**0,00**	**0,00**	**0,00**	**0,00**	**0,00**	**0,00**	**0,00**	**0,00**
37	**Jahresbezogener Saldo der lfd. Ein- u. Auszahlungen (Saldo der Nummern 18 und 32)**	**0,00**	**0,00**	**0,00**	**0,00**	**0,00**	**0,00**	**0,00**	**0,00**
38	**Saldo der laufenden Ein- und Auszahlungen zum 31.12. des HHVJ**	**0,00**	**0,00**	**0,00**	**0,00**	**0,00**	**0,00**	**0,00**	**0,00**
39	**Saldo der laufenden Ein- und Auszahlungen zum 31.12. des HHJ (Summe der Nr. 37 + 38)**	**0,00**	**0,00**	**0,00**	**0,00**	**0,00**	**0,00**	**0,00**	**0,00**

Muster 10b
(zu § 4 Absatz 7 und 8 GemHVO-Doppik)

Investitionsübersicht

Stadt Hagenow

Produktbereich	11	Innere Verwaltung
Produktgruppe	114	Zentrale Dienste
Produkt	11403	Stadtbauhof

Investition INV-000386 Anschaffung Wildkrautbürste - Stadtbauhof

Nr.	Einzahlungs-und Auszahlungsarten (gemäß § 4 Absatz 6 GemHVO-Doppik)	Ergebnisse bis einschließlich des Haushalts-vorvorjahres	Ansatz des Haushalts-vorjahres einschließlich Nachträge	Ansatz des Haushalts-jahres	Planungs-daten des Haushalts-folgejahres	Planungs-daten des zweiten Haushalts-folgejahres	Planungs-daten des dritten Haushalts-folgejahres	Planungs-daten der weiteren Haushalts-jahre bis zum Ab-schluss der Maßnahme	Gesamtein/--aus-zahlungen
		2021	2022	2023	2024	2025	2026		
		in €							
		1	2	3	4	5	6	7	8
09	**Summe der laufenden Einzahlungen (Summe der Nummern 1 bis 8)**	**0,00**	**0,00**	**0,00**	**0,00**	**0,00**	**0,00**	**0,00**	**0,00**
17	**Summe der laufenden Auszahlungen (Summe der Nummern 11 bis 16)**	**0,00**	**0,00**	**0,00**	**0,00**	**0,00**	**0,00**	**0,00**	**0,00**
18	**jahresbezogener Saldo der laufenden EZ- und AZ vor planmäßiger Tilgung (Nr. 9 + Nr. 17)**	**0,00**	**0,00**	**0,00**	**0,00**	**0,00**	**0,00**	**0,00**	**0,00**
24	**Summe der Einzahlungen aus Investitionstätigkeit (Summe der Nummern 19 bis 23)**	**0,00**	**0,00**	**0,00**	**0,00**	**0,00**	**0,00**	**0,00**	**0,00**
25	- Auszahlungen für Anlagevermögen	9.163,00	0,00	0,00	0,00	0,00	0,00	0,00	9.163,00
28	**Summe der Auszahlungen aus Investitionstätigkeit (Summe der Nummern 25 bis 27)**	**9.163,00**	**0,00**	**0,00**	**0,00**	**0,00**	**0,00**	**0,00**	**9.163,00**
34	**Saldo EZ- und AZ aus Krediten für Investitionen u. Investitionsfördermaßnahmen (31 abzgl. 32 und 33)**	**0,00**	**0,00**	**0,00**	**0,00**	**0,00**	**0,00**	**0,00**	**0,00**
36	**Veränderungen der liq. Mittel und der Kassen-kredite (Summe der Nummern 30,34 und 35)**	**-9.163,00**	**0,00**	**0,00**	**0,00**	**0,00**	**0,00**	**0,00**	**-9.163,00**
36.2	**davon Veränderung der liquiden Mittel**	**0,00**	**0,00**	**0,00**	**0,00**	**0,00**	**0,00**	**0,00**	**0,00**
37	**Jahresbezogener Saldo der lfd. Ein- u. Auszahlungen (Saldo der Nummern 18 und 32)**	**0,00**	**0,00**	**0,00**	**0,00**	**0,00**	**0,00**	**0,00**	**0,00**
38	**Saldo der laufenden Ein- und Auszahlungen zum 31.12. des HHVJ**	**0,00**	**0,00**	**0,00**	**0,00**	**0,00**	**0,00**	**0,00**	**0,00**
39	**Saldo der laufenden Ein- und Auszahlungen zum 31.12. des HHJ (Summe der Nr. 37 + 38)**	**0,00**	**0,00**	**0,00**	**0,00**	**0,00**	**0,00**	**0,00**	**0,00**

Muster 10b
(zu § 4 Absatz 7 und 8 GemHVO-Doppik)

Investitionsübersicht

Stadt Hagenow

Produktbereich	12	Sicherheit und Ordnung
Produktgruppe	123	Verkehrsangelegenheiten
Produkt	12301	Verkehrsangelegenheiten

Investition INV-000408 Anschaffung Geschwindigkeitsmesstafeln

Nr.	Einzahlungs-und Auszahlungsarten (gemäß § 4 Absatz 6 GemHVO-Doppik)	Ergebnisse bis einschließlich des Haushalts-vorvorjahres	Ansatz des Haushalts-vorjahres einschließlich Nachträge	Ansatz des Haushalts-jahres	Planungs-daten des Haushalts-folgejahres	Planungs-daten des zweiten Haushalts-folgejahres	Planungs-daten des dritten Haushalts-folgejahres	Planungs-daten der weiteren Haushalts-jahre bis zum Ab-schluss der Maßnahme	Gesamtein/--aus-zahlungen
		2021	2022	2023	2024	2025	2026		
		in €							
		1	2	3	4	5	6	7	8
09	**Summe der laufenden Einzahlungen (Summe der Nummern 1 bis 8)**	**0,00**	**0,00**	**0,00**	**0,00**	**0,00**	**0,00**	**0,00**	**0,00**
17	**Summe der laufenden Auszahlungen (Summe der Nummern 11 bis 16)**	**0,00**	**0,00**	**0,00**	**0,00**	**0,00**	**0,00**	**0,00**	**0,00**
18	**jahresbezogener Saldo der laufenden EZ- und AZ vor planmäßiger Tilgung (Nr. 9 + Nr. 17)**	**0,00**	**0,00**	**0,00**	**0,00**	**0,00**	**0,00**	**0,00**	**0,00**
24	**Summe der Einzahlungen aus Investitionstätigkeit (Summe der Nummern 19 bis 23)**	**0,00**	**0,00**	**0,00**	**0,00**	**0,00**	**0,00**	**0,00**	**0,00**
25	- Auszahlungen für Anlagevermögen	0,00	0,00	6.400,00	0,00	0,00	0,00	0,00	6.400,00
28	**Summe der Auszahlungen aus Investitionstätigkeit (Summe der Nummern 25 bis 27)**	**0,00**	**0,00**	**6.400,00**	**0,00**	**0,00**	**0,00**	**0,00**	**6.400,00**
34	**Saldo EZ- und AZ aus Krediten für Investitionen u. Investitionsfördermaßnahmen (31 abzgl. 32 und 33)**	**0,00**	**0,00**	**0,00**	**0,00**	**0,00**	**0,00**	**0,00**	**0,00**
36	**Veränderungen der liq. Mittel und der Kassen-kredite (Summe der Nummern 30,34 und 35)**	**0,00**	**0,00**	**-6.400,00**	**0,00**	**0,00**	**0,00**	**0,00**	**-6.400,00**
36.2	**davon Veränderung der liquiden Mittel**	**0,00**	**0,00**	**0,00**	**0,00**	**0,00**	**0,00**	**0,00**	**0,00**
37	**Jahresbezogener Saldo der lfd. Ein- u. Auszahlungen (Saldo der Nummern 18 und 32)**	**0,00**	**0,00**	**0,00**	**0,00**	**0,00**	**0,00**	**0,00**	**0,00**
38	**Saldo der laufenden Ein- und Auszahlungen zum 31.12. des HHVJ**	**0,00**	**0,00**	**0,00**	**0,00**	**0,00**	**0,00**	**0,00**	**0,00**
39	**Saldo der laufenden Ein- und Auszahlungen zum 31.12. des HHJ (Summe der Nr. 37 + 38)**	**0,00**	**0,00**	**0,00**	**0,00**	**0,00**	**0,00**	**0,00**	**0,00**

Muster 10b
(zu § 4 Absatz 7 und 8 GemHVO-Doppik)

Investitionsübersicht

Stadt Hagenow

Produktbereich	12	Sicherheit und Ordnung
Produktgruppe	126	Brandschutz
Produkt	12601	Brandschutz

Investition INV-000267 Anschaffung Löschgruppenfahrzeug - Feuerwehr

Nr.	Einzahlungs-und Auszahlungsarten (gemäß § 4 Absatz 6 GemHVO-Doppik)	Ergebnisse bis einschließlich des Haushalts-vorvorjahres	Ansatz des Haushalts-vorjahres einschließlich Nachträge	Ansatz des Haushalts-jahres	Planungs-daten des Haushalts-folgejahres	Planungs-daten des zweiten Haushalts-folgejahres	Planungs-daten des dritten Haushalts-folgejahres	Planungs-daten der weiteren Haushalts-jahre bis zum Ab-schluss der Maßnahme	Gesamtein/--aus-zahlungen
		2021	2022	2023	2024	2025	2026		
		in €							
		1	2	3	4	5	6	7	8
09	**Summe der laufenden Einzahlungen (Summe der Nummern 1 bis 8)**	**0,00**	**0,00**	**0,00**	**0,00**	**0,00**	**0,00**	**0,00**	**0,00**
17	**Summe der laufenden Auszahlungen (Summe der Nummern 11 bis 16)**	**0,00**	**0,00**	**0,00**	**0,00**	**0,00**	**0,00**	**0,00**	**0,00**
18	**jahresbezogener Saldo der laufenden EZ- und AZ vor planmäßiger Tilgung (Nr. 9 + Nr. 17)**	**0,00**	**0,00**	**0,00**	**0,00**	**0,00**	**0,00**	**0,00**	**0,00**
24	**Summe der Einzahlungen aus Investitionstätigkeit (Summe der Nummern 19 bis 23)**	**0,00**	**0,00**	**0,00**	**0,00**	**0,00**	**0,00**	**0,00**	**0,00**
25	- Auszahlungen für Anlagevermögen	84.819,70	0,00	0,00	0,00	0,00	0,00	0,00	84.819,70
28	**Summe der Auszahlungen aus Investitionstätigkeit (Summe der Nummern 25 bis 27)**	**84.819,70**	**0,00**	**0,00**	**0,00**	**0,00**	**0,00**	**0,00**	**84.819,70**
34	**Saldo EZ- und AZ aus Krediten für Investitionen u. Investitionsfördermaßnahmen (31 abzgl. 32 und 33)**	**0,00**	**0,00**	**0,00**	**0,00**	**0,00**	**0,00**	**0,00**	**0,00**
36	**Veränderungen der liq. Mittel und der Kassen-kredite (Summe der Nummern 30,34 und 35)**	**-84.819,70**	**0,00**	**0,00**	**0,00**	**0,00**	**0,00**	**0,00**	**-84.819,70**
36.2	**davon Veränderung der liquiden Mittel**	**0,00**	**0,00**	**0,00**	**0,00**	**0,00**	**0,00**	**0,00**	**0,00**
37	**Jahresbezogener Saldo der lfd. Ein- u. Auszahlungen (Saldo der Nummern 18 und 32)**	**0,00**	**0,00**	**0,00**	**0,00**	**0,00**	**0,00**	**0,00**	**0,00**
38	**Saldo der laufenden Ein- und Auszahlungen zum 31.12. des HHVJ**	**0,00**	**0,00**	**0,00**	**0,00**	**0,00**	**0,00**	**0,00**	**0,00**
39	**Saldo der laufenden Ein- und Auszahlungen zum 31.12. des HHJ (Summe der Nr. 37 + 38)**	**0,00**	**0,00**	**0,00**	**0,00**	**0,00**	**0,00**	**0,00**	**0,00**

Muster 10b
(zu § 4 Absatz 7 und 8 GemHVO-Doppik)

Investitionsübersicht

Stadt Hagenow

Produktbereich	12	Sicherheit und Ordnung
Produktgruppe	126	Brandschutz
Produkt	12601	Brandschutz

Investition INV-000332 Anschaffung Transporter - Jugendfeuerwehr

Nr.	Einzahlungs-und Auszahlungsarten (gemäß § 4 Absatz 6 GemHVO-Doppik)	Ergebnisse bis einschließlich des Haushalts-vorvorjahres	Ansatz des Haushalts-vorjahres einschließlich Nachträge	Ansatz des Haushalts-jahres	Planungs-daten des Haushalts-folgejahres	Planungs-daten des zweiten Haushalts-folgejahres	Planungs-daten des dritten Haushalts-folgejahres	Planungs-daten der weiteren Haushalts-jahre bis zum Ab-schluss der Maßnahme	Gesamtein/--aus-zahlungen
		2021	2022	2023	2024	2025	2026		
		in €							
		1	2	3	4	5	6	7	8
09	**Summe der laufenden Einzahlungen (Summe der Nummern 1 bis 8)**	**0,00**	**0,00**	**0,00**	**0,00**	**0,00**	**0,00**	**0,00**	**0,00**
17	**Summe der laufenden Auszahlungen (Summe der Nummern 11 bis 16)**	**0,00**	**0,00**	**0,00**	**0,00**	**0,00**	**0,00**	**0,00**	**0,00**
18	**jahresbezogener Saldo der laufenden EZ- und AZ vor planmäßiger Tilgung (Nr. 9 + Nr. 17)**	**0,00**	**0,00**	**0,00**	**0,00**	**0,00**	**0,00**	**0,00**	**0,00**
24	**Summe der Einzahlungen aus Investitionstätigkeit (Summe der Nummern 19 bis 23)**	**0,00**	**0,00**	**0,00**	**0,00**	**0,00**	**0,00**	**0,00**	**0,00**
25	- Auszahlungen für Anlagevermögen	34.114,01	0,00	0,00	0,00	0,00	0,00	0,00	34.114,01
28	**Summe der Auszahlungen aus Investitionstätigkeit (Summe der Nummern 25 bis 27)**	**34.114,01**	**0,00**	**0,00**	**0,00**	**0,00**	**0,00**	**0,00**	**34.114,01**
34	**Saldo EZ- und AZ aus Krediten für Investitionen u. Investitionsfördermaßnahmen (31 abzgl. 32 und 33)**	**0,00**	**0,00**	**0,00**	**0,00**	**0,00**	**0,00**	**0,00**	**0,00**
36	**Veränderungen der liq. Mittel und der Kassen-kredite (Summe der Nummern 30,34 und 35)**	**-34.114,01**	**0,00**	**0,00**	**0,00**	**0,00**	**0,00**	**0,00**	**-34.114,01**
36.2	**davon Veränderung der liquiden Mittel**	**0,00**	**0,00**	**0,00**	**0,00**	**0,00**	**0,00**	**0,00**	**0,00**
37	**Jahresbezogener Saldo der lfd. Ein- u. Auszahlungen (Saldo der Nummern 18 und 32)**	**0,00**	**0,00**	**0,00**	**0,00**	**0,00**	**0,00**	**0,00**	**0,00**
38	**Saldo der laufenden Ein- und Auszahlungen zum 31.12. des HHVJ**	**0,00**	**0,00**	**0,00**	**0,00**	**0,00**	**0,00**	**0,00**	**0,00**
39	**Saldo der laufenden Ein- und Auszahlungen zum 31.12. des HHJ (Summe der Nr. 37 + 38)**	**0,00**	**0,00**	**0,00**	**0,00**	**0,00**	**0,00**	**0,00**	**0,00**

Muster 10b
(zu § 4 Absatz 7 und 8 GemHVO-Doppik)

Investitionsübersicht

Stadt Hagenow

Produktbereich	12	Sicherheit und Ordnung
Produktgruppe	126	Brandschutz
Produkt	12601	Brandschutz

Investition INV-000362 Anschaffung Anhänger für Bahnrettung - Feuerwehr

Nr.	Einzahlungs-und Auszahlungsarten (gemäß § 4 Absatz 6 GemHVO-Doppik)	Ergebnisse bis einschließlich des Haushalts-vorvorjahres	Ansatz des Haushalts-vorjahres einschließlich Nachträge	Ansatz des Haushalts-jahres	Planungs-daten des Haushalts-folgejahres	Planungs-daten des zweiten Haushalts-folgejahres	Planungs-daten des dritten Haushalts-folgejahres	Planungs-daten der weiteren Haushalts-jahre bis zum Ab-schluss der Maßnahme	Gesamtein/--aus-zahlungen
		2021	2022	2023	2024	2025	2026		
		in €							
		1	2	3	4	5	6	7	8
09	**Summe der laufenden Einzahlungen (Summe der Nummern 1 bis 8)**	**0,00**	**0,00**	**0,00**	**0,00**	**0,00**	**0,00**	**0,00**	**0,00**
17	**Summe der laufenden Auszahlungen (Summe der Nummern 11 bis 16)**	**0,00**	**0,00**	**0,00**	**0,00**	**0,00**	**0,00**	**0,00**	**0,00**
18	**jahresbezogener Saldo der laufenden EZ- und AZ vor planmäßiger Tilgung (Nr. 9 + Nr. 17)**	**0,00**	**0,00**	**0,00**	**0,00**	**0,00**	**0,00**	**0,00**	**0,00**
24	**Summe der Einzahlungen aus Investitionstätigkeit (Summe der Nummern 19 bis 23)**	**0,00**	**0,00**	**0,00**	**0,00**	**0,00**	**0,00**	**0,00**	**0,00**
25	- Auszahlungen für Anlagevermögen	9.344,55	0,00	0,00	0,00	0,00	0,00	0,00	9.344,55
28	**Summe der Auszahlungen aus Investitionstätigkeit (Summe der Nummern 25 bis 27)**	**9.344,55**	**0,00**	**0,00**	**0,00**	**0,00**	**0,00**	**0,00**	**9.344,55**
34	**Saldo EZ- und AZ aus Krediten für Investitionen u. Investitionsfördermaßnahmen (31 abzgl. 32 und 33)**	**0,00**	**0,00**	**0,00**	**0,00**	**0,00**	**0,00**	**0,00**	**0,00**
36	**Veränderungen der liq. Mittel und der Kassen-kredite (Summe der Nummern 30,34 und 35)**	**-9.344,55**	**0,00**	**0,00**	**0,00**	**0,00**	**0,00**	**0,00**	**-9.344,55**
36.2	**davon Veränderung der liquiden Mittel**	**0,00**	**0,00**	**0,00**	**0,00**	**0,00**	**0,00**	**0,00**	**0,00**
37	**Jahresbezogener Saldo der lfd. Ein- u. Auszahlungen (Saldo der Nummern 18 und 32)**	**0,00**	**0,00**	**0,00**	**0,00**	**0,00**	**0,00**	**0,00**	**0,00**
38	**Saldo der laufenden Ein- und Auszahlungen zum 31.12. des HHVJ**	**0,00**	**0,00**	**0,00**	**0,00**	**0,00**	**0,00**	**0,00**	**0,00**
39	**Saldo der laufenden Ein- und Auszahlungen zum 31.12. des HHJ (Summe der Nr. 37 + 38)**	**0,00**	**0,00**	**0,00**	**0,00**	**0,00**	**0,00**	**0,00**	**0,00**

Muster 10b
(zu § 4 Absatz 7 und 8 GemHVO-Doppik)

Investitionsübersicht

Stadt Hagenow

Produktbereich	12	Sicherheit und Ordnung
Produktgruppe	126	Brandschutz
Produkt	12601	Brandschutz

Investition INV-000393 Anschaffung Drehleiter mit Korb - Freiw. Feuerwehr

Nr.	Einzahlungs-und Auszahlungsarten (gemäß § 4 Absatz 6 GemHVO-Doppik)	Ergebnisse bis einschließlich des Haushalts-vorvorjahres	Ansatz des Haushalts-vorjahres einschließlich Nachträge	Ansatz des Haushalts-jahres	Planungs-daten des Haushalts-folgejahres	Planungs-daten des zweiten Haushalts-folgejahres	Planungs-daten des dritten Haushalts-folgejahres	Planungs-daten der weiteren Haushalts-jahre bis zum Ab-schluss der Maßnahme	Gesamtein/--aus-zahlungen
		2021	2022	2023	2024	2025	2026		
		in €							
		1	2	3	4	5	6	7	8
09	**Summe der laufenden Einzahlungen (Summe der Nummern 1 bis 8)**	**0,00**	**0,00**	**0,00**	**0,00**	**0,00**	**0,00**	**0,00**	**0,00**
17	**Summe der laufenden Auszahlungen (Summe der Nummern 11 bis 16)**	**0,00**	**0,00**	**0,00**	**0,00**	**0,00**	**0,00**	**0,00**	**0,00**
18	**jahresbezogener Saldo der laufenden EZ- und AZ vor planmäßiger Tilgung (Nr. 9 + Nr. 17)**	**0,00**	**0,00**	**0,00**	**0,00**	**0,00**	**0,00**	**0,00**	**0,00**
19	+ Einzahlungen aus Investitionszuwendungen	0,00	0,00	0,00	540.000,00	0,00	0,00	0,00	540.000,00
24	**Summe der Einzahlungen aus Investitionstätigkeit (Summe der Nummern 19 bis 23)**	**0,00**	**0,00**	**0,00**	**540.000,00**	**0,00**	**0,00**	**0,00**	**540.000,00**
25	- Auszahlungen für Anlagevermögen	0,00	0,00	0,00	900.000,00	0,00	0,00	0,00	900.000,00
28	**Summe der Auszahlungen aus Investitionstätigkeit (Summe der Nummern 25 bis 27)**	**0,00**	**0,00**	**0,00**	**900.000,00**	**0,00**	**0,00**	**0,00**	**900.000,00**
34	**Saldo EZ- und AZ aus Krediten für Investitionen u. Investitionsfördermaßnahmen (31 abzgl. 32 und 33)**	**0,00**	**0,00**	**0,00**	**0,00**	**0,00**	**0,00**	**0,00**	**0,00**
36	**Veränderungen der liq. Mittel und der Kassen-kredite (Summe der Nummern 30,34 und 35)**	**0,00**	**0,00**	**0,00**	**-360.000,00**	**0,00**	**0,00**	**0,00**	**-360.000,00**
36.2	**davon Veränderung der liquiden Mittel**	**0,00**	**0,00**	**0,00**	**0,00**	**0,00**	**0,00**	**0,00**	**0,00**
37	**Jahresbezogener Saldo der lfd. Ein- u. Auszahlungen (Saldo der Nummern 18 und 32)**	**0,00**	**0,00**	**0,00**	**0,00**	**0,00**	**0,00**	**0,00**	**0,00**
38	**Saldo der laufenden Ein- und Auszahlungen zum 31.12. des HHVJ**	**0,00**	**0,00**	**0,00**	**0,00**	**0,00**	**0,00**	**0,00**	**0,00**
39	**Saldo der laufenden Ein- und Auszahlungen zum 31.12. des HHJ (Summe der Nr. 37 + 38)**	**0,00**	**0,00**	**0,00**	**0,00**	**0,00**	**0,00**	**0,00**	**0,00**

Muster 10b
(zu § 4 Absatz 7 und 8 GemHVO-Doppik)

Investitionsübersicht

Stadt Hagenow

Produktbereich	12	Sicherheit und Ordnung
Produktgruppe	126	Brandschutz
Produkt	12601	Brandschutz

Investition INV-000394 Anschaffung Tanklöschfahrzeug - Freiw. Feuerwehr

Nr.	Einzahlungs-und Auszahlungsarten (gemäß § 4 Absatz 6 GemHVO-Doppik)	Ergebnisse bis einschließlich des Haushalts-vorvorjahres	Ansatz des Haushalts-vorjahres einschließlich Nachträge	Ansatz des Haushalts-jahres	Planungs-daten des Haushalts-folgejahres	Planungs-daten des zweiten Haushalts-folgejahres	Planungs-daten des dritten Haushalts-folgejahres	Planungs-daten der weiteren Haushalts-jahre bis zum Ab-schluss der Maßnahme	Gesamtein/--aus-zahlungen
		2021	2022	2023	2024	2025	2026		
		in €							
		1	2	3	4	5	6	7	8
09	**Summe der laufenden Einzahlungen (Summe der Nummern 1 bis 8)**	**0,00**	**0,00**	**0,00**	**0,00**	**0,00**	**0,00**	**0,00**	**0,00**
17	**Summe der laufenden Auszahlungen (Summe der Nummern 11 bis 16)**	**0,00**	**0,00**	**0,00**	**0,00**	**0,00**	**0,00**	**0,00**	**0,00**
18	**jahresbezogener Saldo der laufenden EZ- und AZ vor planmäßiger Tilgung (Nr. 9 + Nr. 17)**	**0,00**	**0,00**	**0,00**	**0,00**	**0,00**	**0,00**	**0,00**	**0,00**
19	+ Einzahlungen aus Investitionszuwendungen	0,00	0,00	0,00	0,00	300.000,00	0,00	0,00	300.000,00
24	**Summe der Einzahlungen aus Investitionstätigkeit (Summe der Nummern 19 bis 23)**	**0,00**	**0,00**	**0,00**	**0,00**	**300.000,00**	**0,00**	**0,00**	**300.000,00**
25	- Auszahlungen für Anlagevermögen	0,00	0,00	0,00	0,00	500.000,00	0,00	0,00	500.000,00
28	**Summe der Auszahlungen aus Investitionstätigkeit (Summe der Nummern 25 bis 27)**	**0,00**	**0,00**	**0,00**	**0,00**	**500.000,00**	**0,00**	**0,00**	**500.000,00**
34	**Saldo EZ- und AZ aus Krediten für Investitionen u. Investitionsfördermaßnahmen (31 abzgl. 32 und 33)**	**0,00**	**0,00**	**0,00**	**0,00**	**0,00**	**0,00**	**0,00**	**0,00**
36	**Veränderungen der liq. Mittel und der Kassen-kredite (Summe der Nummern 30,34 und 35)**	**0,00**	**0,00**	**0,00**	**0,00**	**-200.000,00**	**0,00**	**0,00**	**-200.000,00**
36.2	**davon Veränderung der liquiden Mittel**	**0,00**	**0,00**	**0,00**	**0,00**	**0,00**	**0,00**	**0,00**	**0,00**
37	**Jahresbezogener Saldo der lfd. Ein- u. Auszahlungen (Saldo der Nummern 18 und 32)**	**0,00**	**0,00**	**0,00**	**0,00**	**0,00**	**0,00**	**0,00**	**0,00**
38	**Saldo der laufenden Ein- und Auszahlungen zum 31.12. des HHVJ**	**0,00**	**0,00**	**0,00**	**0,00**	**0,00**	**0,00**	**0,00**	**0,00**
39	**Saldo der laufenden Ein- und Auszahlungen zum 31.12. des HHJ (Summe der Nr. 37 + 38)**	**0,00**	**0,00**	**0,00**	**0,00**	**0,00**	**0,00**	**0,00**	**0,00**

Muster 10b
(zu § 4 Absatz 7 und 8 GemHVO-Doppik)

Investitionsübersicht

Stadt Hagenow

Produktbereich	12	Sicherheit und Ordnung
Produktgruppe	126	Brandschutz
Produkt	12601	Brandschutz

Investition INV-000409 Errichtung Löschwasserbrunnen - Freiw. Feuerwehr

Nr.	Einzahlungs-und Auszahlungsarten (gemäß § 4 Absatz 6 GemHVO-Doppik)	Ergebnisse bis einschließlich des Haushalts-vorvorjahres	Ansatz des Haushalts-vorjahres einschließlich Nachträge	Ansatz des Haushalts-jahres	Planungs-daten des Haushalts-folgejahres	Planungs-daten des zweiten Haushalts-folgejahres	Planungs-daten des dritten Haushalts-folgejahres	Planungs-daten der weiteren Haushalts-jahre bis zum Ab-schluss der Maßnahme	Gesamtein/--aus-zahlungen
		2021	2022	2023	2024	2025	2026		
		in €							
		1	2	3	4	5	6	7	8
09	**Summe der laufenden Einzahlungen (Summe der Nummern 1 bis 8)**	**0,00**	**0,00**	**0,00**	**0,00**	**0,00**	**0,00**	**0,00**	**0,00**
17	**Summe der laufenden Auszahlungen (Summe der Nummern 11 bis 16)**	**0,00**	**0,00**	**0,00**	**0,00**	**0,00**	**0,00**	**0,00**	**0,00**
18	**jahresbezogener Saldo der laufenden EZ- und AZ vor planmäßiger Tilgung (Nr. 9 + Nr. 17)**	**0,00**	**0,00**	**0,00**	**0,00**	**0,00**	**0,00**	**0,00**	**0,00**
24	**Summe der Einzahlungen aus Investitionstätigkeit (Summe der Nummern 19 bis 23)**	**0,00**	**0,00**	**0,00**	**0,00**	**0,00**	**0,00**	**0,00**	**0,00**
25	- Auszahlungen für Anlagevermögen	0,00	0,00	55.000,00	0,00	0,00	0,00	0,00	55.000,00
28	**Summe der Auszahlungen aus Investitionstätigkeit (Summe der Nummern 25 bis 27)**	**0,00**	**0,00**	**55.000,00**	**0,00**	**0,00**	**0,00**	**0,00**	**55.000,00**
34	**Saldo EZ- und AZ aus Krediten für Investitionen u. Investitionsfördermaßnahmen (31 abzgl. 32 und 33)**	**0,00**	**0,00**	**0,00**	**0,00**	**0,00**	**0,00**	**0,00**	**0,00**
36	**Veränderungen der liq. Mittel und der Kassen-kredite (Summe der Nummern 30,34 und 35)**	**0,00**	**0,00**	**-55.000,00**	**0,00**	**0,00**	**0,00**	**0,00**	**-55.000,00**
36.2	**davon Veränderung der liquiden Mittel**	**0,00**	**0,00**	**0,00**	**0,00**	**0,00**	**0,00**	**0,00**	**0,00**
37	**Jahresbezogener Saldo der lfd. Ein- u. Auszahlungen (Saldo der Nummern 18 und 32)**	**0,00**	**0,00**	**0,00**	**0,00**	**0,00**	**0,00**	**0,00**	**0,00**
38	**Saldo der laufenden Ein- und Auszahlungen zum 31.12. des HHVJ**	**0,00**	**0,00**	**0,00**	**0,00**	**0,00**	**0,00**	**0,00**	**0,00**
39	**Saldo der laufenden Ein- und Auszahlungen zum 31.12. des HHJ (Summe der Nr. 37 + 38)**	**0,00**	**0,00**	**0,00**	**0,00**	**0,00**	**0,00**	**0,00**	**0,00**

Muster 10b
(zu § 4 Absatz 7 und 8 GemHVO-Doppik)

Investitionsübersicht

Stadt Hagenow

Produktbereich	12	Sicherheit und Ordnung
Produktgruppe	126	Brandschutz
Produkt	12601	Brandschutz

Investition INV-000410 Anschaff. iPad einschl. Zubehör - Freiw. Feuerwehr

Nr.	Einzahlungs-und Auszahlungsarten (gemäß § 4 Absatz 6 GemHVO-Doppik)	Ergebnisse bis einschließlich des Haushalts-vorvorjahres	Ansatz des Haushalts-vorjahres einschließlich Nachträge	Ansatz des Haushalts-jahres	Planungs-daten des Haushalts-folgejahres	Planungs-daten des zweiten Haushalts-folgejahres	Planungs-daten des dritten Haushalts-folgejahres	Planungs-daten der weiteren Haushalts-jahre bis zum Ab-schluss der Maßnahme	Gesamtein/--aus-zahlungen
		2021	2022	2023	2024	2025	2026		
		in €							
		1	2	3	4	5	6	7	8
09	**Summe der laufenden Einzahlungen (Summe der Nummern 1 bis 8)**	**0,00**	**0,00**	**0,00**	**0,00**	**0,00**	**0,00**	**0,00**	**0,00**
17	**Summe der laufenden Auszahlungen (Summe der Nummern 11 bis 16)**	**0,00**	**0,00**	**0,00**	**0,00**	**0,00**	**0,00**	**0,00**	**0,00**
18	**jahresbezogener Saldo der laufenden EZ- und AZ vor planmäßiger Tilgung (Nr. 9 + Nr. 17)**	**0,00**	**0,00**	**0,00**	**0,00**	**0,00**	**0,00**	**0,00**	**0,00**
24	**Summe der Einzahlungen aus Investitionstätigkeit (Summe der Nummern 19 bis 23)**	**0,00**	**0,00**	**0,00**	**0,00**	**0,00**	**0,00**	**0,00**	**0,00**
25	- Auszahlungen für Anlagevermögen	0,00	0,00	3.000,00	0,00	0,00	0,00	0,00	3.000,00
28	**Summe der Auszahlungen aus Investitionstätigkeit (Summe der Nummern 25 bis 27)**	**0,00**	**0,00**	**3.000,00**	**0,00**	**0,00**	**0,00**	**0,00**	**3.000,00**
34	**Saldo EZ- und AZ aus Krediten für Investitionen u. Investitionsfördermaßnahmen (31 abzgl. 32 und 33)**	**0,00**	**0,00**	**0,00**	**0,00**	**0,00**	**0,00**	**0,00**	**0,00**
36	**Veränderungen der liq. Mittel und der Kassen-kredite (Summe der Nummern 30,34 und 35)**	**0,00**	**0,00**	**-3.000,00**	**0,00**	**0,00**	**0,00**	**0,00**	**-3.000,00**
36.2	**davon Veränderung der liquiden Mittel**	**0,00**	**0,00**	**0,00**	**0,00**	**0,00**	**0,00**	**0,00**	**0,00**
37	**Jahresbezogener Saldo der lfd. Ein- u. Auszahlungen (Saldo der Nummern 18 und 32)**	**0,00**	**0,00**	**0,00**	**0,00**	**0,00**	**0,00**	**0,00**	**0,00**
38	**Saldo der laufenden Ein- und Auszahlungen zum 31.12. des HHVJ**	**0,00**	**0,00**	**0,00**	**0,00**	**0,00**	**0,00**	**0,00**	**0,00**
39	**Saldo der laufenden Ein- und Auszahlungen zum 31.12. des HHJ (Summe der Nr. 37 + 38)**	**0,00**	**0,00**	**0,00**	**0,00**	**0,00**	**0,00**	**0,00**	**0,00**

Muster 10b
(zu § 4 Absatz 7 und 8 GemHVO-Doppik)

Investitionsübersicht

Stadt Hagenow

Produktbereich	26	Theater, Musikpflege, Musikschulen
Produktgruppe	262	Musikpflege (ohne Musikschulen)
Produkt	26200	Musikpflege

Investition INV-000389 Anschaffung Kopiergerät - Blasorchester

Nr.	Einzahlungs-und Auszahlungsarten (gemäß § 4 Absatz 6 GemHVO-Doppik)	Ergebnisse bis einschließlich des Haushalts-vorvorjahres	Ansatz des Haushalts-vorjahres einschließlich Nachträge	Ansatz des Haushalts-jahres	Planungs-daten des Haushalts-folgejahres	Planungs-daten des zweiten Haushalts-folgejahres	Planungs-daten des dritten Haushalts-folgejahres	Planungs-daten der weiteren Haushalts-jahre bis zum Ab-schluss der Maßnahme	Gesamtein/--aus-zahlungen
		2021	2022	2023	2024	2025	2026		
		in €							
		1	2	3	4	5	6	7	8
09	**Summe der laufenden Einzahlungen (Summe der Nummern 1 bis 8)**	**0,00**	**0,00**	**0,00**	**0,00**	**0,00**	**0,00**	**0,00**	**0,00**
17	**Summe der laufenden Auszahlungen (Summe der Nummern 11 bis 16)**	**0,00**	**0,00**	**0,00**	**0,00**	**0,00**	**0,00**	**0,00**	**0,00**
18	**jahresbezogener Saldo der laufenden EZ- und AZ vor planmäßiger Tilgung (Nr. 9 + Nr. 17)**	**0,00**	**0,00**	**0,00**	**0,00**	**0,00**	**0,00**	**0,00**	**0,00**
24	**Summe der Einzahlungen aus Investitionstätigkeit (Summe der Nummern 19 bis 23)**	**0,00**	**0,00**	**0,00**	**0,00**	**0,00**	**0,00**	**0,00**	**0,00**
25	- Auszahlungen für Anlagevermögen	0,00	2.500,00	0,00	0,00	0,00	0,00	0,00	2.500,00
28	**Summe der Auszahlungen aus Investitionstätigkeit (Summe der Nummern 25 bis 27)**	**0,00**	**2.500,00**	**0,00**	**0,00**	**0,00**	**0,00**	**0,00**	**2.500,00**
34	**Saldo EZ- und AZ aus Krediten für Investitionen u. Investitionsfördermaßnahmen (31 abzgl. 32 und 33)**	**0,00**	**0,00**	**0,00**	**0,00**	**0,00**	**0,00**	**0,00**	**0,00**
36	**Veränderungen der liq. Mittel und der Kassen-kredite (Summe der Nummern 30,34 und 35)**	**0,00**	**-2.500,00**	**0,00**	**0,00**	**0,00**	**0,00**	**0,00**	**-2.500,00**
36.2	**davon Veränderung der liquiden Mittel**	**0,00**	**0,00**	**0,00**	**0,00**	**0,00**	**0,00**	**0,00**	**0,00**
37	**Jahresbezogener Saldo der lfd. Ein- u. Auszahlungen (Saldo der Nummern 18 und 32)**	**0,00**	**0,00**	**0,00**	**0,00**	**0,00**	**0,00**	**0,00**	**0,00**
38	**Saldo der laufenden Ein- und Auszahlungen zum 31.12. des HHVJ**	**0,00**	**0,00**	**0,00**	**0,00**	**0,00**	**0,00**	**0,00**	**0,00**
39	**Saldo der laufenden Ein- und Auszahlungen zum 31.12. des HHJ (Summe der Nr. 37 + 38)**	**0,00**	**0,00**	**0,00**	**0,00**	**0,00**	**0,00**	**0,00**	**0,00**

Muster 10b
(zu § 4 Absatz 7 und 8 GemHVO-Doppik)

Investitionsübersicht

Stadt Hagenow

Produktbereich	31	Soziale Hilfen
Produktgruppe	315	Soziale Einrichtungen
Produkt	31501	Soziale Einrichtungen

Investition INV-000401 Errichtung Carport - Freizeithaus

Nr.	Einzahlungs-und Auszahlungsarten (gemäß § 4 Absatz 6 GemHVO-Doppik)	Ergebnisse bis einschließlich des Haushalts-vorvorjahres	Ansatz des Haushalts-vorjahres einschließlich Nachträge	Ansatz des Haushalts-jahres	Planungs-daten des Haushalts-folgejahres	Planungs-daten des zweiten Haushalts-folgejahres	Planungs-daten des dritten Haushalts-folgejahres	Planungs-daten der weiteren Haushalts-jahre bis zum Ab-schluss der Maßnahme	Gesamtein/--aus-zahlungen
		2021	2022	2023	2024	2025	2026		
		in €							
		1	2	3	4	5	6	7	8
09	**Summe der laufenden Einzahlungen (Summe der Nummern 1 bis 8)**	**0,00**	**0,00**	**0,00**	**0,00**	**0,00**	**0,00**	**0,00**	**0,00**
17	**Summe der laufenden Auszahlungen (Summe der Nummern 11 bis 16)**	**0,00**	**0,00**	**0,00**	**0,00**	**0,00**	**0,00**	**0,00**	**0,00**
18	**jahresbezogener Saldo der laufenden EZ- und AZ vor planmäßiger Tilgung (Nr. 9 + Nr. 17)**	**0,00**	**0,00**	**0,00**	**0,00**	**0,00**	**0,00**	**0,00**	**0,00**
19	+ Einzahlungen aus Investitionszuwendungen	9.844,00	0,00	0,00	0,00	0,00	0,00	0,00	9.844,00
24	**Summe der Einzahlungen aus Investitionstätigkeit (Summe der Nummern 19 bis 23)**	**9.844,00**	**0,00**	**0,00**	**0,00**	**0,00**	**0,00**	**0,00**	**9.844,00**
28	**Summe der Auszahlungen aus Investitionstätigkeit (Summe der Nummern 25 bis 27)**	**0,00**	**0,00**	**0,00**	**0,00**	**0,00**	**0,00**	**0,00**	**0,00**
34	**Saldo EZ- und AZ aus Krediten für Investitionen u. Investitionsfördermaßnahmen (31 abzgl. 32 und 33)**	**0,00**	**0,00**	**0,00**	**0,00**	**0,00**	**0,00**	**0,00**	**0,00**
36	**Veränderungen der liq. Mittel und der Kassen-kredite (Summe der Nummern 30,34 und 35)**	**9.844,00**	**0,00**	**0,00**	**0,00**	**0,00**	**0,00**	**0,00**	**9.844,00**
36.2	**davon Veränderung der liquiden Mittel**	**0,00**	**0,00**	**0,00**	**0,00**	**0,00**	**0,00**	**0,00**	**0,00**
37	**Jahresbezogener Saldo der lfd. Ein- u. Auszahlungen (Saldo der Nummern 18 und 32)**	**0,00**	**0,00**	**0,00**	**0,00**	**0,00**	**0,00**	**0,00**	**0,00**
38	**Saldo der laufenden Ein- und Auszahlungen zum 31.12. des HHVJ**	**0,00**	**0,00**	**0,00**	**0,00**	**0,00**	**0,00**	**0,00**	**0,00**
39	**Saldo der laufenden Ein- und Auszahlungen zum 31.12. des HHJ (Summe der Nr. 37 + 38)**	**0,00**	**0,00**	**0,00**	**0,00**	**0,00**	**0,00**	**0,00**	**0,00**

Muster 10b
(zu § 4 Absatz 7 und 8 GemHVO-Doppik)

Investitionsübersicht

Stadt Hagenow

Produktbereich	36	Kinder-, Jugend- und Familienhilfe
Produktgruppe	366	Einrichtungen der Kinder- und Jugendarbeit
Produkt	36600	Einrichtungen der Kinder- und Jugendarbeit

Investition INV-000343 Errichtung Kinderspielplatz - Stadtgebiet

Nr.	Einzahlungs-und Auszahlungsarten (gemäß § 4 Absatz 6 GemHVO-Doppik)	Ergebnisse bis einschließlich des Haushalts-vorvorjahres	Ansatz des Haushalts-vorjahres einschließlich Nachträge	Ansatz des Haushalts-jahres	Planungs-daten des Haushalts-folgejahres	Planungs-daten des zweiten Haushalts-folgejahres	Planungs-daten des dritten Haushalts-folgejahres	Planungs-daten der weiteren Haushalts-jahre bis zum Ab-schluss der Maßnahme	Gesamtein/--aus-zahlungen
		2021	2022	2023	2024	2025	2026		
		in €							
		1	2	3	4	5	6	7	8
09	**Summe der laufenden Einzahlungen (Summe der Nummern 1 bis 8)**	**0,00**	**0,00**	**0,00**	**0,00**	**0,00**	**0,00**	**0,00**	**0,00**
17	**Summe der laufenden Auszahlungen (Summe der Nummern 11 bis 16)**	**0,00**	**0,00**	**0,00**	**0,00**	**0,00**	**0,00**	**0,00**	**0,00**
18	**jahresbezogener Saldo der laufenden EZ- und AZ vor planmäßiger Tilgung (Nr. 9 + Nr. 17)**	**0,00**	**0,00**	**0,00**	**0,00**	**0,00**	**0,00**	**0,00**	**0,00**
19	+ Einzahlungen aus Investitionszuwendungen	19.203,05	0,00	0,00	0,00	0,00	0,00	0,00	19.203,05
24	**Summe der Einzahlungen aus Investitionstätigkeit (Summe der Nummern 19 bis 23)**	**19.203,05**	**0,00**	**0,00**	**0,00**	**0,00**	**0,00**	**0,00**	**19.203,05**
25	- Auszahlungen für Anlagevermögen	49.645,16	0,00	0,00	0,00	0,00	0,00	0,00	49.645,16
28	**Summe der Auszahlungen aus Investitionstätigkeit (Summe der Nummern 25 bis 27)**	**49.645,16**	**0,00**	**0,00**	**0,00**	**0,00**	**0,00**	**0,00**	**49.645,16**
34	**Saldo EZ- und AZ aus Krediten für Investitionen u. Investitionsfördermaßnahmen (31 abzgl. 32 und 33)**	**0,00**	**0,00**	**0,00**	**0,00**	**0,00**	**0,00**	**0,00**	**0,00**
36	**Veränderungen der liq. Mittel und der Kassen-kredite (Summe der Nummern 30,34 und 35)**	**-30.442,11**	**0,00**	**0,00**	**0,00**	**0,00**	**0,00**	**0,00**	**-30.442,11**
36.2	**davon Veränderung der liquiden Mittel**	**0,00**	**0,00**	**0,00**	**0,00**	**0,00**	**0,00**	**0,00**	**0,00**
37	**Jahresbezogener Saldo der lfd. Ein- u. Auszahlungen (Saldo der Nummern 18 und 32)**	**0,00**	**0,00**	**0,00**	**0,00**	**0,00**	**0,00**	**0,00**	**0,00**
38	**Saldo der laufenden Ein- und Auszahlungen zum 31.12. des HHVJ**	**0,00**	**0,00**	**0,00**	**0,00**	**0,00**	**0,00**	**0,00**	**0,00**
39	**Saldo der laufenden Ein- und Auszahlungen zum 31.12. des HHJ (Summe der Nr. 37 + 38)**	**0,00**	**0,00**	**0,00**	**0,00**	**0,00**	**0,00**	**0,00**	**0,00**

Muster 10b
(zu § 4 Absatz 7 und 8 GemHVO-Doppik)

Investitionsübersicht

Stadt Hagenow

Produktbereich	51	Räumliche Planung und Entwicklung
Produktgruppe	511	Räumliche Planungs- und Entwicklungsmaßnahmen
Produkt	51102	Stadtsanierung und Stadtumbau

Investition INV-000062 Eigenanteil Städtebauförderung - Sanierungsgebiete

Nr.	Einzahlungs-und Auszahlungsarten (gemäß § 4 Absatz 6 GemHVO-Doppik)	Ergebnisse bis einschließlich des Haushalts-vorvorjahres	Ansatz des Haushalts-vorjahres einschließlich Nachträge	Ansatz des Haushalts-jahres	Planungs-daten des Haushalts-folgejahres	Planungs-daten des zweiten Haushalts-folgejahres	Planungs-daten des dritten Haushalts-folgejahres	Planungs-daten der weiteren Haushalts-jahre bis zum Ab-schluss der Maßnahme	Gesamtein/--aus-zahlungen
		2021	2022	2023	2024	2025	2026		
		in €							
		1	2	3	4	5	6	7	8
09	**Summe der laufenden Einzahlungen (Summe der Nummern 1 bis 8)**	**0,00**	**0,00**	**0,00**	**0,00**	**0,00**	**0,00**	**0,00**	**0,00**
13	- Zuwendg., Umlagen u. sonst. Transferauszahlungen	26.784,33	0,00	0,00	0,00	0,00	0,00	0,00	26.784,33
17	**Summe der laufenden Auszahlungen (Summe der Nummern 11 bis 16)**	**26.784,33**	**0,00**	**0,00**	**0,00**	**0,00**	**0,00**	**0,00**	**26.784,33**
18	**jahresbezogener Saldo der laufenden EZ- und AZ vor planmäßiger Tilgung (Nr. 9 + Nr. 17)**	**-26.784,33**	**0,00**	**0,00**	**0,00**	**0,00**	**0,00**	**0,00**	**-26.784,33**
19	+ Einzahlungen aus Investitionszuwendungen	129.300,24	0,00	0,00	0,00	0,00	0,00	0,00	129.300,24
24	**Summe der Einzahlungen aus Investitionstätigkeit (Summe der Nummern 19 bis 23)**	**129.300,24**	**0,00**	**0,00**	**0,00**	**0,00**	**0,00**	**0,00**	**129.300,24**
25	- Auszahlungen für Anlagevermögen	1.180.092,72	0,00	191.000,00	0,00	0,00	0,00	0,00	1.371.092,72
28	**Summe der Auszahlungen aus Investitionstätigkeit (Summe der Nummern 25 bis 27)**	**1.180.092,72**	**0,00**	**191.000,00**	**0,00**	**0,00**	**0,00**	**0,00**	**1.371.092,72**
34	**Saldo EZ- und AZ aus Krediten für Investitionen u. Investitionsfördermaßnahmen (31 abzgl. 32 und 33)**	**0,00**	**0,00**	**0,00**	**0,00**	**0,00**	**0,00**	**0,00**	**0,00**
36	**Veränderungen der liq. Mittel und der Kassen-kredite (Summe der Nummern 30,34 und 35)**	**-1.077.576,81**	**0,00**	**-191.000,00**	**0,00**	**0,00**	**0,00**	**0,00**	**-1.268.576,81**
36.2	**davon Veränderung der liquiden Mittel**	**0,00**	**0,00**	**0,00**	**0,00**	**0,00**	**0,00**	**0,00**	**0,00**
37	**Jahresbezogener Saldo der lfd. Ein- u. Auszahlungen (Saldo der Nummern 18 und 32)**	**-26.784,33**	**0,00**	**0,00**	**0,00**	**0,00**	**0,00**	**0,00**	**-26.784,33**
38	**Saldo der laufenden Ein- und Auszahlungen zum 31.12. des HHVJ**	**-26.784,33**	**0,00**	**0,00**	**0,00**	**0,00**	**0,00**	**0,00**	**-26.784,33**
39	**Saldo der laufenden Ein- und Auszahlungen zum 31.12. des HHJ (Summe der Nr. 37 + 38)**	**-53.568,66**	**0,00**	**0,00**	**0,00**	**0,00**	**0,00**	**0,00**	**-53.568,66**

Erläuterungen:

Zur Mitfinanzierung der erwarteten Fördermittel von Bund und Land ist ein städtischer Eigenanteil zu leisten.

Muster 10b
(zu § 4 Absatz 7 und 8 GemHVO-Doppik)

Investitionsübersicht

Stadt Hagenow

Produktbereich	51	Räumliche Planung und Entwicklung
Produktgruppe	511	Räumliche Planungs- und Entwicklungsmaßnahmen
Produkt	51102	Stadtsanierung und Stadtumbau

Investition INV-000063 Eigenanteil Städtebauförderung - Stadtumbau Ost

Nr.	Einzahlungs-und Auszahlungsarten (gemäß § 4 Absatz 6 GemHVO-Doppik)	Ergebnisse bis einschließlich des Haushalts-vorvorjahres	Ansatz des Haushalts-vorjahres einschließlich Nachträge	Ansatz des Haushalts-jahres	Planungs-daten des Haushalts-folgejahres	Planungs-daten des zweiten Haushalts-folgejahres	Planungs-daten des dritten Haushalts-folgejahres	Planungs-daten der weiteren Haushalts-jahre bis zum Ab-schluss der Maßnahme	Gesamtein/--aus-zahlungen
		2021	2022	2023	2024	2025	2026		
		in €							
		1	2	3	4	5	6	7	8
09	**Summe der laufenden Einzahlungen (Summe der Nummern 1 bis 8)**	**0,00**	**0,00**	**0,00**	**0,00**	**0,00**	**0,00**	**0,00**	**0,00**
13	- Zuwendg., Umlagen u. sonst. Transferauszahlungen	8.338,75	0,00	0,00	0,00	0,00	0,00	0,00	8.338,75
17	**Summe der laufenden Auszahlungen (Summe der Nummern 11 bis 16)**	**8.338,75**	**0,00**	**0,00**	**0,00**	**0,00**	**0,00**	**0,00**	**8.338,75**
18	**jahresbezogener Saldo der laufenden EZ- und AZ vor planmäßiger Tilgung (Nr. 9 + Nr. 17)**	**-8.338,75**	**0,00**	**0,00**	**0,00**	**0,00**	**0,00**	**0,00**	**-8.338,75**
24	**Summe der Einzahlungen aus Investitionstätigkeit (Summe der Nummern 19 bis 23)**	**0,00**	**0,00**	**0,00**	**0,00**	**0,00**	**0,00**	**0,00**	**0,00**
25	- Auszahlungen für Anlagevermögen	364.260,45	96.000,00	124.000,00	253.000,00	344.000,00	283.000,00	0,00	1.464.260,45
28	**Summe der Auszahlungen aus Investitionstätigkeit (Summe der Nummern 25 bis 27)**	**364.260,45**	**96.000,00**	**124.000,00**	**253.000,00**	**344.000,00**	**283.000,00**	**0,00**	**1.464.260,45**
34	**Saldo EZ- und AZ aus Krediten für Investitionen u. Investitionsfördermaßnahmen (31 abzgl. 32 und 33)**	**0,00**	**0,00**	**0,00**	**0,00**	**0,00**	**0,00**	**0,00**	**0,00**
36	**Veränderungen der liq. Mittel und der Kassen-kredite (Summe der Nummern 30,34 und 35)**	**-372.599,20**	**-96.000,00**	**-124.000,00**	**-253.000,00**	**-344.000,00**	**-283.000,00**	**0,00**	**-1.472.599,20**
36.2	**davon Veränderung der liquiden Mittel**	**0,00**	**0,00**	**0,00**	**0,00**	**0,00**	**0,00**	**0,00**	**0,00**
37	**Jahresbezogener Saldo der lfd. Ein- u. Auszahlungen (Saldo der Nummern 18 und 32)**	**-8.338,75**	**0,00**	**0,00**	**0,00**	**0,00**	**0,00**	**0,00**	**-8.338,75**
38	**Saldo der laufenden Ein- und Auszahlungen zum 31.12. des HHVJ**	**-8.338,75**	**0,00**	**0,00**	**0,00**	**0,00**	**0,00**	**0,00**	**-8.338,75**
39	**Saldo der laufenden Ein- und Auszahlungen zum 31.12. des HHJ (Summe der Nr. 37 + 38)**	**-16.677,50**	**0,00**	**0,00**	**0,00**	**0,00**	**0,00**	**0,00**	**-16.677,50**

Erläuterungen:

Zur Mitfinanzierung der erwarteten Fördermittel von Bund und Land ist ein städtischer Eigenanteil zu leisten.

Muster 10b
(zu § 4 Absatz 7 und 8 GemHVO-Doppik)

Investitionsübersicht

Stadt Hagenow

Produktbereich	54	Verkehrsflächen und -anlagen, ÖPNV
Produktgruppe	541	Gemeindestraßen
Produkt	54101	Gemeindestraßen

Investition INV-000047 Ausbau Dorfstraße Scharbow - Straßenbau

Nr.	Einzahlungs-und Auszahlungsarten (gemäß § 4 Absatz 6 GemHVO-Doppik)	Ergebnisse bis einschließlich des Haushalts-vorvorjahres	Ansatz des Haushalts-vorjahres einschließlich Nachträge	Ansatz des Haushalts-jahres	Planungs-daten des Haushalts-folgejahres	Planungs-daten des zweiten Haushalts-folgejahres	Planungs-daten des dritten Haushalts-folgejahres	Planungs-daten der weiteren Haushalts-jahre bis zum Ab-schluss der Maßnahme	Gesamtein/--aus-zahlungen
		2021	2022	2023	2024	2025	2026		
		in €							
		1	2	3	4	5	6	7	8
09	**Summe der laufenden Einzahlungen (Summe der Nummern 1 bis 8)**	**0,00**	**0,00**	**0,00**	**0,00**	**0,00**	**0,00**	**0,00**	**0,00**
17	**Summe der laufenden Auszahlungen (Summe der Nummern 11 bis 16)**	**0,00**	**0,00**	**0,00**	**0,00**	**0,00**	**0,00**	**0,00**	**0,00**
18	**jahresbezogener Saldo der laufenden EZ- und AZ vor planmäßiger Tilgung (Nr. 9 + Nr. 17)**	**0,00**	**0,00**	**0,00**	**0,00**	**0,00**	**0,00**	**0,00**	**0,00**
19	+ Einzahlungen aus Investitionszuwendungen	402.807,00	390.000,00	0,00	487.500,00	487.500,00	487.500,00	0,00	2.255.307,00
24	**Summe der Einzahlungen aus Investitionstätigkeit (Summe der Nummern 19 bis 23)**	**402.807,00**	**390.000,00**	**0,00**	**487.500,00**	**487.500,00**	**487.500,00**	**0,00**	**2.255.307,00**
25	- Auszahlungen für Anlagevermögen	653.207,38	600.100,00	188.300,00	750.000,00	750.000,00	750.000,00	0,00	3.691.607,38
28	**Summe der Auszahlungen aus Investitionstätigkeit (Summe der Nummern 25 bis 27)**	**653.207,38**	**600.100,00**	**188.300,00**	**750.000,00**	**750.000,00**	**750.000,00**	**0,00**	**3.691.607,38**
34	**Saldo EZ- und AZ aus Krediten für Investitionen u. Investitionsfördermaßnahmen (31 abzgl. 32 und 33)**	**0,00**	**0,00**	**0,00**	**0,00**	**0,00**	**0,00**	**0,00**	**0,00**
36	**Veränderungen der liq. Mittel und der Kassen-kredite (Summe der Nummern 30,34 und 35)**	**-250.400,38**	**-210.100,00**	**-188.300,00**	**-262.500,00**	**-262.500,00**	**-262.500,00**	**0,00**	**-1.436.300,38**
36.2	**davon Veränderung der liquiden Mittel**	**0,00**	**0,00**	**0,00**	**0,00**	**0,00**	**0,00**	**0,00**	**0,00**
37	**Jahresbezogener Saldo der lfd. Ein- u. Auszahlungen (Saldo der Nummern 18 und 32)**	**0,00**	**0,00**	**0,00**	**0,00**	**0,00**	**0,00**	**0,00**	**0,00**
38	**Saldo der laufenden Ein- und Auszahlungen zum 31.12. des HHVJ**	**0,00**	**0,00**	**0,00**	**0,00**	**0,00**	**0,00**	**0,00**	**0,00**
39	**Saldo der laufenden Ein- und Auszahlungen zum 31.12. des HHJ (Summe der Nr. 37 + 38)**	**0,00**	**0,00**	**0,00**	**0,00**	**0,00**	**0,00**	**0,00**	**0,00**

Erläuterungen:

Zur Verbesserung der Infrastruktur erfolgte in 2021 der Ausbau des zweiten Bauabschnittes der Dofstraße in Scharbow. Die Umsetzung für den dritten Bauabschnitt ist in 2023 geplant. Der 1., 4. und 5. Bauabschnitt soll im Zeitraum von 2024 bis 2026 umgesetzt werden.

Muster 10b
(zu § 4 Absatz 7 und 8 GemHVO-Doppik)

Investitionsübersicht

Stadt Hagenow

Produktbereich	54	Verkehrsflächen und -anlagen, ÖPNV
Produktgruppe	541	Gemeindestraßen
Produkt	54101	Gemeindestraßen

Investition INV-000048 Ausbau Sportplatzweg - Straßenbau

Nr.	Einzahlungs-und Auszahlungsarten (gemäß § 4 Absatz 6 GemHVO-Doppik)	Ergebnisse bis einschließlich des Haushalts-vorvorjahres	Ansatz des Haushalts-vorjahres einschließlich Nachträge	Ansatz des Haushalts-jahres	Planungs-daten des Haushalts-folgejahres	Planungs-daten des zweiten Haushalts-folgejahres	Planungs-daten des dritten Haushalts-folgejahres	Planungs-daten der weiteren Haushalts-jahre bis zum Ab-schluss der Maßnahme	Gesamtein/--aus-zahlungen
		2021	2022	2023	2024	2025	2026		
		in €							
		1	2	3	4	5	6	7	8
09	**Summe der laufenden Einzahlungen (Summe der Nummern 1 bis 8)**	**0,00**	**0,00**	**0,00**	**0,00**	**0,00**	**0,00**	**0,00**	**0,00**
17	**Summe der laufenden Auszahlungen (Summe der Nummern 11 bis 16)**	**0,00**	**0,00**	**0,00**	**0,00**	**0,00**	**0,00**	**0,00**	**0,00**
18	**jahresbezogener Saldo der laufenden EZ- und AZ vor planmäßiger Tilgung (Nr. 9 + Nr. 17)**	**0,00**	**0,00**	**0,00**	**0,00**	**0,00**	**0,00**	**0,00**	**0,00**
24	**Summe der Einzahlungen aus Investitionstätigkeit (Summe der Nummern 19 bis 23)**	**0,00**	**0,00**	**0,00**	**0,00**	**0,00**	**0,00**	**0,00**	**0,00**
25	- Auszahlungen für Anlagevermögen	0,00	0,00	0,00	0,00	400.000,00	0,00	0,00	400.000,00
28	**Summe der Auszahlungen aus Investitionstätigkeit (Summe der Nummern 25 bis 27)**	**0,00**	**0,00**	**0,00**	**0,00**	**400.000,00**	**0,00**	**0,00**	**400.000,00**
34	**Saldo EZ- und AZ aus Krediten für Investitionen u. Investitionsfördermaßnahmen (31 abzgl. 32 und 33)**	**0,00**	**0,00**	**0,00**	**0,00**	**0,00**	**0,00**	**0,00**	**0,00**
36	**Veränderungen der liq. Mittel und der Kassen-kredite (Summe der Nummern 30,34 und 35)**	**0,00**	**0,00**	**0,00**	**0,00**	**-400.000,00**	**0,00**	**0,00**	**-400.000,00**
36.2	**davon Veränderung der liquiden Mittel**	**0,00**	**0,00**	**0,00**	**0,00**	**0,00**	**0,00**	**0,00**	**0,00**
37	**Jahresbezogener Saldo der lfd. Ein- u. Auszahlungen (Saldo der Nummern 18 und 32)**	**0,00**	**0,00**	**0,00**	**0,00**	**0,00**	**0,00**	**0,00**	**0,00**
38	**Saldo der laufenden Ein- und Auszahlungen zum 31.12. des HHVJ**	**0,00**	**0,00**	**0,00**	**0,00**	**0,00**	**0,00**	**0,00**	**0,00**
39	**Saldo der laufenden Ein- und Auszahlungen zum 31.12. des HHJ (Summe der Nr. 37 + 38)**	**0,00**	**0,00**	**0,00**	**0,00**	**0,00**	**0,00**	**0,00**	**0,00**

Muster 10b
(zu § 4 Absatz 7 und 8 GemHVO-Doppik)

Investitionsübersicht

Stadt Hagenow

Produktbereich	54	Verkehrsflächen und -anlagen, ÖPNV
Produktgruppe	541	Gemeindestraßen
Produkt	54101	Gemeindestraßen

Investition INV-000109 Ausbau Ortsdurchfahrt HGN Heide

Nr.	Einzahlungs-und Auszahlungsarten (gemäß § 4 Absatz 6 GemHVO-Doppik)	Ergebnisse bis einschließlich des Haushalts-vorvorjahres	Ansatz des Haushalts-vorjahres einschließlich Nachträge	Ansatz des Haushalts-jahres	Planungs-daten des Haushalts-folgejahres	Planungs-daten des zweiten Haushalts-folgejahres	Planungs-daten des dritten Haushalts-folgejahres	Planungs-daten der weiteren Haushalts-jahre bis zum Ab-schluss der Maßnahme	Gesamtein/--aus-zahlungen
		2021	2022	2023	2024	2025	2026		
		in €							
		1	2	3	4	5	6	7	8
09	**Summe der laufenden Einzahlungen (Summe der Nummern 1 bis 8)**	**0,00**	**0,00**	**0,00**	**0,00**	**0,00**	**0,00**	**0,00**	**0,00**
17	**Summe der laufenden Auszahlungen (Summe der Nummern 11 bis 16)**	**0,00**	**0,00**	**0,00**	**0,00**	**0,00**	**0,00**	**0,00**	**0,00**
18	**jahresbezogener Saldo der laufenden EZ- und AZ vor planmäßiger Tilgung (Nr. 9 + Nr. 17)**	**0,00**	**0,00**	**0,00**	**0,00**	**0,00**	**0,00**	**0,00**	**0,00**
19	+ Einzahlungen aus Investitionszuwendungen	1.850,00	0,00	0,00	0,00	0,00	0,00	0,00	1.850,00
20	+ Einzahlungen a. Beiträgen u. ähnlichen Entgelten	0,00	42.700,00	0,00	0,00	0,00	0,00	0,00	42.700,00
24	**Summe der Einzahlungen aus Investitionstätigkeit (Summe der Nummern 19 bis 23)**	**1.850,00**	**42.700,00**	**0,00**	**0,00**	**0,00**	**0,00**	**0,00**	**44.550,00**
25	- Auszahlungen für Anlagevermögen	260.081,19	0,00	0,00	0,00	0,00	0,00	0,00	260.081,19
28	**Summe der Auszahlungen aus Investitionstätigkeit (Summe der Nummern 25 bis 27)**	**260.081,19**	**0,00**	**0,00**	**0,00**	**0,00**	**0,00**	**0,00**	**260.081,19**
34	**Saldo EZ- und AZ aus Krediten für Investitionen u. Investitionsfördermaßnahmen (31 abzgl. 32 und 33)**	**0,00**	**0,00**	**0,00**	**0,00**	**0,00**	**0,00**	**0,00**	**0,00**
36	**Veränderungen der liq. Mittel und der Kassen-kredite (Summe der Nummern 30,34 und 35)**	**-258.231,19**	**42.700,00**	**0,00**	**0,00**	**0,00**	**0,00**	**0,00**	**-215.531,19**
36.2	**davon Veränderung der liquiden Mittel**	**0,00**	**0,00**	**0,00**	**0,00**	**0,00**	**0,00**	**0,00**	**0,00**
37	**Jahresbezogener Saldo der lfd. Ein- u. Auszahlungen (Saldo der Nummern 18 und 32)**	**0,00**	**0,00**	**0,00**	**0,00**	**0,00**	**0,00**	**0,00**	**0,00**
38	**Saldo der laufenden Ein- und Auszahlungen zum 31.12. des HHVJ**	**0,00**	**0,00**	**0,00**	**0,00**	**0,00**	**0,00**	**0,00**	**0,00**
39	**Saldo der laufenden Ein- und Auszahlungen zum 31.12. des HHJ (Summe der Nr. 37 + 38)**	**0,00**	**0,00**	**0,00**	**0,00**	**0,00**	**0,00**	**0,00**	**0,00**

Muster 10b
(zu § 4 Absatz 7 und 8 GemHVO-Doppik)

Investitionsübersicht

Stadt Hagenow

Produktbereich	54	Verkehrsflächen und -anlagen, ÖPNV
Produktgruppe	541	Gemeindestraßen
Produkt	54101	Gemeindestraßen

Investition INV-000110 Planung und Ausbau Fritz-Reuter-Straße

Nr.	Einzahlungs-und Auszahlungsarten (gemäß § 4 Absatz 6 GemHVO-Doppik)	Ergebnisse bis einschließlich des Haushalts-vorvorjahres	Ansatz des Haushalts-vorjahres einschließlich Nachträge	Ansatz des Haushalts-jahres	Planungs-daten des Haushalts-folgejahres	Planungs-daten des zweiten Haushalts-folgejahres	Planungs-daten des dritten Haushalts-folgejahres	Planungs-daten der weiteren Haushalts-jahre bis zum Ab-schluss der Maßnahme	Gesamtein/--aus-zahlungen
		2021	2022	2023	2024	2025	2026		
		in €							
		1	2	3	4	5	6	7	8
09	**Summe der laufenden Einzahlungen (Summe der Nummern 1 bis 8)**	**0,00**	**0,00**	**0,00**	**0,00**	**0,00**	**0,00**	**0,00**	**0,00**
17	**Summe der laufenden Auszahlungen (Summe der Nummern 11 bis 16)**	**0,00**	**0,00**	**0,00**	**0,00**	**0,00**	**0,00**	**0,00**	**0,00**
18	**jahresbezogener Saldo der laufenden EZ- und AZ vor planmäßiger Tilgung (Nr. 9 + Nr. 17)**	**0,00**	**0,00**	**0,00**	**0,00**	**0,00**	**0,00**	**0,00**	**0,00**
24	**Summe der Einzahlungen aus Investitionstätigkeit (Summe der Nummern 19 bis 23)**	**0,00**	**0,00**	**0,00**	**0,00**	**0,00**	**0,00**	**0,00**	**0,00**
25	- Auszahlungen für Anlagevermögen	5.209,16	0,00	0,00	0,00	800.000,00	800.000,00	0,00	1.605.209,16
28	**Summe der Auszahlungen aus Investitionstätigkeit (Summe der Nummern 25 bis 27)**	**5.209,16**	**0,00**	**0,00**	**0,00**	**800.000,00**	**800.000,00**	**0,00**	**1.605.209,16**
34	**Saldo EZ- und AZ aus Krediten für Investitionen u. Investitionsfördermaßnahmen (31 abzgl. 32 und 33)**	**0,00**	**0,00**	**0,00**	**0,00**	**0,00**	**0,00**	**0,00**	**0,00**
36	**Veränderungen der liq. Mittel und der Kassen-kredite (Summe der Nummern 30,34 und 35)**	**-5.209,16**	**0,00**	**0,00**	**0,00**	**-800.000,00**	**-800.000,00**	**0,00**	**-1.605.209,16**
36.2	**davon Veränderung der liquiden Mittel**	**0,00**	**0,00**	**0,00**	**0,00**	**0,00**	**0,00**	**0,00**	**0,00**
37	**Jahresbezogener Saldo der lfd. Ein- u. Auszahlungen (Saldo der Nummern 18 und 32)**	**0,00**	**0,00**	**0,00**	**0,00**	**0,00**	**0,00**	**0,00**	**0,00**
38	**Saldo der laufenden Ein- und Auszahlungen zum 31.12. des HHVJ**	**0,00**	**0,00**	**0,00**	**0,00**	**0,00**	**0,00**	**0,00**	**0,00**
39	**Saldo der laufenden Ein- und Auszahlungen zum 31.12. des HHJ (Summe der Nr. 37 + 38)**	**0,00**	**0,00**	**0,00**	**0,00**	**0,00**	**0,00**	**0,00**	**0,00**

Muster 10b
(zu § 4 Absatz 7 und 8 GemHVO-Doppik)

Investitionsübersicht

Stadt Hagenow

Produktbereich	54	Verkehrsflächen und -anlagen, ÖPNV
Produktgruppe	541	Gemeindestraßen
Produkt	54101	Gemeindestraßen

Investition INV-000112 Errichtung Gehweg/Beleuchtung Ortsdurchfahrt Zapel

Nr.	Einzahlungs-und Auszahlungsarten (gemäß § 4 Absatz 6 GemHVO-Doppik)	Ergebnisse bis einschließlich des Haushalts-vorvorjahres	Ansatz des Haushalts-vorjahres einschließlich Nachträge	Ansatz des Haushalts-jahres	Planungs-daten des Haushalts-folgejahres	Planungs-daten des zweiten Haushalts-folgejahres	Planungs-daten des dritten Haushalts-folgejahres	Planungs-daten der weiteren Haushalts-jahre bis zum Ab-schluss der Maßnahme	Gesamtein/--aus-zahlungen
		2021	2022	2023	2024	2025	2026		
		in €							
		1	2	3	4	5	6	7	8
09	**Summe der laufenden Einzahlungen (Summe der Nummern 1 bis 8)**	**0,00**	**0,00**	**0,00**	**0,00**	**0,00**	**0,00**	**0,00**	**0,00**
17	**Summe der laufenden Auszahlungen (Summe der Nummern 11 bis 16)**	**0,00**	**0,00**	**0,00**	**0,00**	**0,00**	**0,00**	**0,00**	**0,00**
18	**jahresbezogener Saldo der laufenden EZ- und AZ vor planmäßiger Tilgung (Nr. 9 + Nr. 17)**	**0,00**	**0,00**	**0,00**	**0,00**	**0,00**	**0,00**	**0,00**	**0,00**
19	+ Einzahlungen aus Investitionszuwendungen	88.075,44	0,00	0,00	0,00	0,00	0,00	0,00	88.075,44
20	+ Einzahlungen a. Beiträgen u. ähnlichen Entgelten	12.278,04	0,00	0,00	0,00	0,00	0,00	0,00	12.278,04
24	**Summe der Einzahlungen aus Investitionstätigkeit (Summe der Nummern 19 bis 23)**	**100.353,48**	**0,00**	**0,00**	**0,00**	**0,00**	**0,00**	**0,00**	**100.353,48**
25	- Auszahlungen für Anlagevermögen	162.129,97	0,00	0,00	0,00	0,00	0,00	0,00	162.129,97
28	**Summe der Auszahlungen aus Investitionstätigkeit (Summe der Nummern 25 bis 27)**	**162.129,97**	**0,00**	**0,00**	**0,00**	**0,00**	**0,00**	**0,00**	**162.129,97**
34	**Saldo EZ- und AZ aus Krediten für Investitionen u. Investitionsfördermaßnahmen (31 abzgl. 32 und 33)**	**0,00**	**0,00**	**0,00**	**0,00**	**0,00**	**0,00**	**0,00**	**0,00**
36	**Veränderungen der liq. Mittel und der Kassen-kredite (Summe der Nummern 30,34 und 35)**	**-61.776,49**	**0,00**	**0,00**	**0,00**	**0,00**	**0,00**	**0,00**	**-61.776,49**
36.2	**davon Veränderung der liquiden Mittel**	**0,00**	**0,00**	**0,00**	**0,00**	**0,00**	**0,00**	**0,00**	**0,00**
37	**Jahresbezogener Saldo der lfd. Ein- u. Auszahlungen (Saldo der Nummern 18 und 32)**	**0,00**	**0,00**	**0,00**	**0,00**	**0,00**	**0,00**	**0,00**	**0,00**
38	**Saldo der laufenden Ein- und Auszahlungen zum 31.12. des HHVJ**	**0,00**	**0,00**	**0,00**	**0,00**	**0,00**	**0,00**	**0,00**	**0,00**
39	**Saldo der laufenden Ein- und Auszahlungen zum 31.12. des HHJ (Summe der Nr. 37 + 38)**	**0,00**	**0,00**	**0,00**	**0,00**	**0,00**	**0,00**	**0,00**	**0,00**

Muster 10b
(zu § 4 Absatz 7 und 8 GemHVO-Doppik)

Investitionsübersicht

Stadt Hagenow

Produktbereich	54	Verkehrsflächen und -anlagen, ÖPNV
Produktgruppe	541	Gemeindestraßen
Produkt	54101	Gemeindestraßen

Investition INV-000162 Ausbau Eisenbahnerstraße - Straßenbau

Nr.	Einzahlungs-und Auszahlungsarten (gemäß § 4 Absatz 6 GemHVO-Doppik)	Ergebnisse bis einschließlich des Haushalts-vorvorjahres	Ansatz des Haushalts-vorjahres einschließlich Nachträge	Ansatz des Haushalts-jahres	Planungs-daten des Haushalts-folgejahres	Planungs-daten des zweiten Haushalts-folgejahres	Planungs-daten des dritten Haushalts-folgejahres	Planungs-daten der weiteren Haushalts-jahre bis zum Ab-schluss der Maßnahme	Gesamtein/--aus-zahlungen
		2021	2022	2023	2024	2025	2026		
		in €							
		1	2	3	4	5	6	7	8
09	**Summe der laufenden Einzahlungen (Summe der Nummern 1 bis 8)**	**0,00**	**0,00**	**0,00**	**0,00**	**0,00**	**0,00**	**0,00**	**0,00**
17	**Summe der laufenden Auszahlungen (Summe der Nummern 11 bis 16)**	**0,00**	**0,00**	**0,00**	**0,00**	**0,00**	**0,00**	**0,00**	**0,00**
18	**jahresbezogener Saldo der laufenden EZ- und AZ vor planmäßiger Tilgung (Nr. 9 + Nr. 17)**	**0,00**	**0,00**	**0,00**	**0,00**	**0,00**	**0,00**	**0,00**	**0,00**
19	+ Einzahlungen aus Investitionszuwendungen	618.147,15	0,00	0,00	0,00	0,00	0,00	0,00	618.147,15
20	+ Einzahlungen a. Beiträgen u. ähnlichen Entgelten	0,00	0,00	0,00	93.700,00	0,00	0,00	0,00	93.700,00
24	**Summe der Einzahlungen aus Investitionstätigkeit (Summe der Nummern 19 bis 23)**	**618.147,15**	**0,00**	**0,00**	**93.700,00**	**0,00**	**0,00**	**0,00**	**711.847,15**
25	- Auszahlungen für Anlagevermögen	968.228,59	0,00	0,00	0,00	0,00	0,00	0,00	968.228,59
28	**Summe der Auszahlungen aus Investitionstätigkeit (Summe der Nummern 25 bis 27)**	**968.228,59**	**0,00**	**0,00**	**0,00**	**0,00**	**0,00**	**0,00**	**968.228,59**
34	**Saldo EZ- und AZ aus Krediten für Investitionen u. Investitionsfördermaßnahmen (31 abzgl. 32 und 33)**	**0,00**	**0,00**	**0,00**	**0,00**	**0,00**	**0,00**	**0,00**	**0,00**
36	**Veränderungen der liq. Mittel und der Kassen-kredite (Summe der Nummern 30,34 und 35)**	**-350.081,44**	**0,00**	**0,00**	**93.700,00**	**0,00**	**0,00**	**0,00**	**-256.381,44**
36.2	**davon Veränderung der liquiden Mittel**	**0,00**	**0,00**	**0,00**	**0,00**	**0,00**	**0,00**	**0,00**	**0,00**
37	**Jahresbezogener Saldo der lfd. Ein- u. Auszahlungen (Saldo der Nummern 18 und 32)**	**0,00**	**0,00**	**0,00**	**0,00**	**0,00**	**0,00**	**0,00**	**0,00**
38	**Saldo der laufenden Ein- und Auszahlungen zum 31.12. des HHVJ**	**0,00**	**0,00**	**0,00**	**0,00**	**0,00**	**0,00**	**0,00**	**0,00**
39	**Saldo der laufenden Ein- und Auszahlungen zum 31.12. des HHJ (Summe der Nr. 37 + 38)**	**0,00**	**0,00**	**0,00**	**0,00**	**0,00**	**0,00**	**0,00**	**0,00**

Muster 10b
(zu § 4 Absatz 7 und 8 GemHVO-Doppik)

Investitionsübersicht

Stadt Hagenow

Produktbereich	54	Verkehrsflächen und -anlagen, ÖPNV
Produktgruppe	541	Gemeindestraßen
Produkt	54101	Gemeindestraßen

Investition INV-000194 Planung und Ausbau Straße Prahmer Berg

Nr.	Einzahlungs-und Auszahlungsarten (gemäß § 4 Absatz 6 GemHVO-Doppik)	Ergebnisse bis einschließlich des Haushalts-vorvorjahres	Ansatz des Haushalts-vorjahres einschließlich Nachträge	Ansatz des Haushalts-jahres	Planungs-daten des Haushalts-folgejahres	Planungs-daten des zweiten Haushalts-folgejahres	Planungs-daten des dritten Haushalts-folgejahres	Planungs-daten der weiteren Haushalts-jahre bis zum Ab-schluss der Maßnahme	Gesamtein/--aus-zahlungen
		2021	2022	2023	2024	2025	2026		
		in €							
		1	2	3	4	5	6	7	8
09	**Summe der laufenden Einzahlungen (Summe der Nummern 1 bis 8)**	**0,00**	**0,00**	**0,00**	**0,00**	**0,00**	**0,00**	**0,00**	**0,00**
17	**Summe der laufenden Auszahlungen (Summe der Nummern 11 bis 16)**	**0,00**	**0,00**	**0,00**	**0,00**	**0,00**	**0,00**	**0,00**	**0,00**
18	**jahresbezogener Saldo der laufenden EZ- und AZ vor planmäßiger Tilgung (Nr. 9 + Nr. 17)**	**0,00**	**0,00**	**0,00**	**0,00**	**0,00**	**0,00**	**0,00**	**0,00**
24	**Summe der Einzahlungen aus Investitionstätigkeit (Summe der Nummern 19 bis 23)**	**0,00**	**0,00**	**0,00**	**0,00**	**0,00**	**0,00**	**0,00**	**0,00**
25	- Auszahlungen für Anlagevermögen	21.376,34	0,00	0,00	0,00	0,00	950.000,00	0,00	971.376,34
28	**Summe der Auszahlungen aus Investitionstätigkeit (Summe der Nummern 25 bis 27)**	**21.376,34**	**0,00**	**0,00**	**0,00**	**0,00**	**950.000,00**	**0,00**	**971.376,34**
34	**Saldo EZ- und AZ aus Krediten für Investitionen u. Investitionsfördermaßnahmen (31 abzgl. 32 und 33)**	**0,00**	**0,00**	**0,00**	**0,00**	**0,00**	**0,00**	**0,00**	**0,00**
36	**Veränderungen der liq. Mittel und der Kassen-kredite (Summe der Nummern 30,34 und 35)**	**-21.376,34**	**0,00**	**0,00**	**0,00**	**0,00**	**-950.000,00**	**0,00**	**-971.376,34**
36.2	**davon Veränderung der liquiden Mittel**	**0,00**	**0,00**	**0,00**	**0,00**	**0,00**	**0,00**	**0,00**	**0,00**
37	**Jahresbezogener Saldo der lfd. Ein- u. Auszahlungen (Saldo der Nummern 18 und 32)**	**0,00**	**0,00**	**0,00**	**0,00**	**0,00**	**0,00**	**0,00**	**0,00**
38	**Saldo der laufenden Ein- und Auszahlungen zum 31.12. des HHVJ**	**0,00**	**0,00**	**0,00**	**0,00**	**0,00**	**0,00**	**0,00**	**0,00**
39	**Saldo der laufenden Ein- und Auszahlungen zum 31.12. des HHJ (Summe der Nr. 37 + 38)**	**0,00**	**0,00**	**0,00**	**0,00**	**0,00**	**0,00**	**0,00**	**0,00**

Muster 10b
(zu § 4 Absatz 7 und 8 GemHVO-Doppik)

Investitionsübersicht

Stadt Hagenow

Produktbereich	54	Verkehrsflächen und -anlagen, ÖPNV
Produktgruppe	541	Gemeindestraßen
Produkt	54101	Gemeindestraßen

Investition INV-000195 Planung/ Bau Gehweg Lange Straße

Nr.	Einzahlungs-und Auszahlungsarten (gemäß § 4 Absatz 6 GemHVO-Doppik)	Ergebnisse bis einschließlich des Haushalts-vorvorjahres	Ansatz des Haushalts-vorjahres einschließlich Nachträge	Ansatz des Haushalts-jahres	Planungs-daten des Haushalts-folgejahres	Planungs-daten des zweiten Haushalts-folgejahres	Planungs-daten des dritten Haushalts-folgejahres	Planungs-daten der weiteren Haushalts-jahre bis zum Ab-schluss der Maßnahme	Gesamtein/--aus-zahlungen
		2021	2022	2023	2024	2025	2026		
		in €							
		1	2	3	4	5	6	7	8
09	**Summe der laufenden Einzahlungen (Summe der Nummern 1 bis 8)**	**0,00**	**0,00**	**0,00**	**0,00**	**0,00**	**0,00**	**0,00**	**0,00**
17	**Summe der laufenden Auszahlungen (Summe der Nummern 11 bis 16)**	**0,00**	**0,00**	**0,00**	**0,00**	**0,00**	**0,00**	**0,00**	**0,00**
18	**jahresbezogener Saldo der laufenden EZ- und AZ vor planmäßiger Tilgung (Nr. 9 + Nr. 17)**	**0,00**	**0,00**	**0,00**	**0,00**	**0,00**	**0,00**	**0,00**	**0,00**
19	+ Einzahlungen aus Investitionszuwendungen	177.034,91	0,00	0,00	0,00	0,00	0,00	0,00	177.034,91
24	**Summe der Einzahlungen aus Investitionstätigkeit (Summe der Nummern 19 bis 23)**	**177.034,91**	**0,00**	**0,00**	**0,00**	**0,00**	**0,00**	**0,00**	**177.034,91**
25	- Auszahlungen für Anlagevermögen	302.471,45	0,00	0,00	0,00	0,00	0,00	0,00	302.471,45
28	**Summe der Auszahlungen aus Investitionstätigkeit (Summe der Nummern 25 bis 27)**	**302.471,45**	**0,00**	**0,00**	**0,00**	**0,00**	**0,00**	**0,00**	**302.471,45**
34	**Saldo EZ- und AZ aus Krediten für Investitionen u. Investitionsfördermaßnahmen (31 abzgl. 32 und 33)**	**0,00**	**0,00**	**0,00**	**0,00**	**0,00**	**0,00**	**0,00**	**0,00**
36	**Veränderungen der liq. Mittel und der Kassen-kredite (Summe der Nummern 30,34 und 35)**	**-125.436,54**	**0,00**	**0,00**	**0,00**	**0,00**	**0,00**	**0,00**	**-125.436,54**
36.2	**davon Veränderung der liquiden Mittel**	**0,00**	**0,00**	**0,00**	**0,00**	**0,00**	**0,00**	**0,00**	**0,00**
37	**Jahresbezogener Saldo der lfd. Ein- u. Auszahlungen (Saldo der Nummern 18 und 32)**	**0,00**	**0,00**	**0,00**	**0,00**	**0,00**	**0,00**	**0,00**	**0,00**
38	**Saldo der laufenden Ein- und Auszahlungen zum 31.12. des HHVJ**	**0,00**	**0,00**	**0,00**	**0,00**	**0,00**	**0,00**	**0,00**	**0,00**
39	**Saldo der laufenden Ein- und Auszahlungen zum 31.12. des HHJ (Summe der Nr. 37 + 38)**	**0,00**	**0,00**	**0,00**	**0,00**	**0,00**	**0,00**	**0,00**	**0,00**

Muster 10b
(zu § 4 Absatz 7 und 8 GemHVO-Doppik)

Investitionsübersicht

Stadt Hagenow

Produktbereich	54	Verkehrsflächen und -anlagen, ÖPNV
Produktgruppe	541	Gemeindestraßen
Produkt	54101	Gemeindestraßen

Investition INV-000226 Zusätzl. Eigenanteil Lindenplatz

Nr.	Einzahlungs-und Auszahlungsarten (gemäß § 4 Absatz 6 GemHVO-Doppik)	Ergebnisse bis einschließlich des Haushalts-vorvorjahres	Ansatz des Haushalts-vorjahres einschließlich Nachträge	Ansatz des Haushalts-jahres	Planungs-daten des Haushalts-folgejahres	Planungs-daten des zweiten Haushalts-folgejahres	Planungs-daten des dritten Haushalts-folgejahres	Planungs-daten der weiteren Haushalts-jahre bis zum Ab-schluss der Maßnahme	Gesamtein/--aus-zahlungen
		2021	2022	2023	2024	2025	2026		
		in €							
		1	2	3	4	5	6	7	8
09	**Summe der laufenden Einzahlungen (Summe der Nummern 1 bis 8)**	**0,00**	**0,00**	**0,00**	**0,00**	**0,00**	**0,00**	**0,00**	**0,00**
17	**Summe der laufenden Auszahlungen (Summe der Nummern 11 bis 16)**	**0,00**	**0,00**	**0,00**	**0,00**	**0,00**	**0,00**	**0,00**	**0,00**
18	**jahresbezogener Saldo der laufenden EZ- und AZ vor planmäßiger Tilgung (Nr. 9 + Nr. 17)**	**0,00**	**0,00**	**0,00**	**0,00**	**0,00**	**0,00**	**0,00**	**0,00**
24	**Summe der Einzahlungen aus Investitionstätigkeit (Summe der Nummern 19 bis 23)**	**0,00**	**0,00**	**0,00**	**0,00**	**0,00**	**0,00**	**0,00**	**0,00**
25	- Auszahlungen für Anlagevermögen	0,00	0,00	853.000,00	200.000,00	0,00	0,00	0,00	1.053.000,00
28	**Summe der Auszahlungen aus Investitionstätigkeit (Summe der Nummern 25 bis 27)**	**0,00**	**0,00**	**853.000,00**	**200.000,00**	**0,00**	**0,00**	**0,00**	**1.053.000,00**
34	**Saldo EZ- und AZ aus Krediten für Investitionen u. Investitionsfördermaßnahmen (31 abzgl. 32 und 33)**	**0,00**	**0,00**	**0,00**	**0,00**	**0,00**	**0,00**	**0,00**	**0,00**
36	**Veränderungen der liq. Mittel und der Kassen-kredite (Summe der Nummern 30,34 und 35)**	**0,00**	**0,00**	**-853.000,00**	**-200.000,00**	**0,00**	**0,00**	**0,00**	**-1.053.000,00**
36.2	**davon Veränderung der liquiden Mittel**	**0,00**	**0,00**	**0,00**	**0,00**	**0,00**	**0,00**	**0,00**	**0,00**
37	**Jahresbezogener Saldo der lfd. Ein- u. Auszahlungen (Saldo der Nummern 18 und 32)**	**0,00**	**0,00**	**0,00**	**0,00**	**0,00**	**0,00**	**0,00**	**0,00**
38	**Saldo der laufenden Ein- und Auszahlungen zum 31.12. des HHVJ**	**0,00**	**0,00**	**0,00**	**0,00**	**0,00**	**0,00**	**0,00**	**0,00**
39	**Saldo der laufenden Ein- und Auszahlungen zum 31.12. des HHJ (Summe der Nr. 37 + 38)**	**0,00**	**0,00**	**0,00**	**0,00**	**0,00**	**0,00**	**0,00**	**0,00**

Erläuterungen:

Im Wirtschaftsplan des Städtebaulichen Sondervermögens "Zentrum" wurde die Umgestaltung des Lindenplatzes aufgenommen. Zur Finanzierung der Maßnahme muss die Stadt Hagenow zusätzliche Eigenanteile bereitstellen.

Muster 10b
(zu § 4 Absatz 7 und 8 GemHVO-Doppik)

Investitionsübersicht

Stadt Hagenow

Produktbereich	54	Verkehrsflächen und -anlagen, ÖPNV
Produktgruppe	541	Gemeindestraßen
Produkt	54101	Gemeindestraßen

Investition INV-000279 Ausbau Poststr. II. BA/ außerhalb Sanierungsgebiet

Nr.	Einzahlungs-und Auszahlungsarten (gemäß § 4 Absatz 6 GemHVO-Doppik)	Ergebnisse bis einschließlich des Haushalts-vorvorjahres	Ansatz des Haushalts-vorjahres einschließlich Nachträge	Ansatz des Haushalts-jahres	Planungs-daten des Haushalts-folgejahres	Planungs-daten des zweiten Haushalts-folgejahres	Planungs-daten des dritten Haushalts-folgejahres	Planungs-daten der weiteren Haushalts-jahre bis zum Ab-schluss der Maßnahme	Gesamtein/--aus-zahlungen
		2021	2022	2023	2024	2025	2026		
		in €							
		1	2	3	4	5	6	7	8
09	**Summe der laufenden Einzahlungen (Summe der Nummern 1 bis 8)**	**0,00**	**0,00**	**0,00**	**0,00**	**0,00**	**0,00**	**0,00**	**0,00**
17	**Summe der laufenden Auszahlungen (Summe der Nummern 11 bis 16)**	**0,00**	**0,00**	**0,00**	**0,00**	**0,00**	**0,00**	**0,00**	**0,00**
18	**jahresbezogener Saldo der laufenden EZ- und AZ vor planmäßiger Tilgung (Nr. 9 + Nr. 17)**	**0,00**	**0,00**	**0,00**	**0,00**	**0,00**	**0,00**	**0,00**	**0,00**
20	+ Einzahlungen a. Beiträgen u. ähnlichen Entgelten	0,00	186.200,00	0,00	0,00	0,00	0,00	0,00	186.200,00
24	**Summe der Einzahlungen aus Investitionstätigkeit (Summe der Nummern 19 bis 23)**	**0,00**	**186.200,00**	**0,00**	**0,00**	**0,00**	**0,00**	**0,00**	**186.200,00**
28	**Summe der Auszahlungen aus Investitionstätigkeit (Summe der Nummern 25 bis 27)**	**0,00**	**0,00**	**0,00**	**0,00**	**0,00**	**0,00**	**0,00**	**0,00**
34	**Saldo EZ- und AZ aus Krediten für Investitionen u. Investitionsfördermaßnahmen (31 abzgl. 32 und 33)**	**0,00**	**0,00**	**0,00**	**0,00**	**0,00**	**0,00**	**0,00**	**0,00**
36	**Veränderungen der liq. Mittel und der Kassen-kredite (Summe der Nummern 30,34 und 35)**	**0,00**	**186.200,00**	**0,00**	**0,00**	**0,00**	**0,00**	**0,00**	**186.200,00**
36.2	**davon Veränderung der liquiden Mittel**	**0,00**	**0,00**	**0,00**	**0,00**	**0,00**	**0,00**	**0,00**	**0,00**
37	**Jahresbezogener Saldo der lfd. Ein- u. Auszahlungen (Saldo der Nummern 18 und 32)**	**0,00**	**0,00**	**0,00**	**0,00**	**0,00**	**0,00**	**0,00**	**0,00**
38	**Saldo der laufenden Ein- und Auszahlungen zum 31.12. des HHVJ**	**0,00**	**0,00**	**0,00**	**0,00**	**0,00**	**0,00**	**0,00**	**0,00**
39	**Saldo der laufenden Ein- und Auszahlungen zum 31.12. des HHJ (Summe der Nr. 37 + 38)**	**0,00**	**0,00**	**0,00**	**0,00**	**0,00**	**0,00**	**0,00**	**0,00**

Muster 10b
(zu § 4 Absatz 7 und 8 GemHVO-Doppik)

Investitionsübersicht

Stadt Hagenow

Produktbereich	54	Verkehrsflächen und -anlagen, ÖPNV
Produktgruppe	541	Gemeindestraßen
Produkt	54101	Gemeindestraßen

Investition INV-000283 Ausbau Möllner Straße

Nr.	Einzahlungs-und Auszahlungsarten (gemäß § 4 Absatz 6 GemHVO-Doppik)	Ergebnisse bis einschließlich des Haushalts-vorvorjahres	Ansatz des Haushalts-vorjahres einschließlich Nachträge	Ansatz des Haushalts-jahres	Planungs-daten des Haushalts-folgejahres	Planungs-daten des zweiten Haushalts-folgejahres	Planungs-daten des dritten Haushalts-folgejahres	Planungs-daten der weiteren Haushalts-jahre bis zum Ab-schluss der Maßnahme	Gesamtein/--aus-zahlungen
		2021	2022	2023	2024	2025	2026		
		in €							
		1	2	3	4	5	6	7	8
09	**Summe der laufenden Einzahlungen (Summe der Nummern 1 bis 8)**	**0,00**	**0,00**	**0,00**	**0,00**	**0,00**	**0,00**	**0,00**	**0,00**
17	**Summe der laufenden Auszahlungen (Summe der Nummern 11 bis 16)**	**0,00**	**0,00**	**0,00**	**0,00**	**0,00**	**0,00**	**0,00**	**0,00**
18	**jahresbezogener Saldo der laufenden EZ- und AZ vor planmäßiger Tilgung (Nr. 9 + Nr. 17)**	**0,00**	**0,00**	**0,00**	**0,00**	**0,00**	**0,00**	**0,00**	**0,00**
24	**Summe der Einzahlungen aus Investitionstätigkeit (Summe der Nummern 19 bis 23)**	**0,00**	**0,00**	**0,00**	**0,00**	**0,00**	**0,00**	**0,00**	**0,00**
25	- Auszahlungen für Anlagevermögen	0,00	0,00	0,00	0,00	0,00	2.400.000,00	0,00	2.400.000,00
28	**Summe der Auszahlungen aus Investitionstätigkeit (Summe der Nummern 25 bis 27)**	**0,00**	**0,00**	**0,00**	**0,00**	**0,00**	**2.400.000,00**	**0,00**	**2.400.000,00**
34	**Saldo EZ- und AZ aus Krediten für Investitionen u. Investitionsfördermaßnahmen (31 abzgl. 32 und 33)**	**0,00**	**0,00**	**0,00**	**0,00**	**0,00**	**0,00**	**0,00**	**0,00**
36	**Veränderungen der liq. Mittel und der Kassen-kredite (Summe der Nummern 30,34 und 35)**	**0,00**	**0,00**	**0,00**	**0,00**	**0,00**	**-2.400.000,00**	**0,00**	**-2.400.000,00**
36.2	**davon Veränderung der liquiden Mittel**	**0,00**	**0,00**	**0,00**	**0,00**	**0,00**	**0,00**	**0,00**	**0,00**
37	**Jahresbezogener Saldo der lfd. Ein- u. Auszahlungen (Saldo der Nummern 18 und 32)**	**0,00**	**0,00**	**0,00**	**0,00**	**0,00**	**0,00**	**0,00**	**0,00**
38	**Saldo der laufenden Ein- und Auszahlungen zum 31.12. des HHVJ**	**0,00**	**0,00**	**0,00**	**0,00**	**0,00**	**0,00**	**0,00**	**0,00**
39	**Saldo der laufenden Ein- und Auszahlungen zum 31.12. des HHJ (Summe der Nr. 37 + 38)**	**0,00**	**0,00**	**0,00**	**0,00**	**0,00**	**0,00**	**0,00**	**0,00**

Muster 10b
(zu § 4 Absatz 7 und 8 GemHVO-Doppik)

Investitionsübersicht

Stadt Hagenow

Produktbereich	54	Verkehrsflächen und -anlagen, ÖPNV
Produktgruppe	541	Gemeindestraßen
Produkt	54101	Gemeindestraßen

Investition INV-000342 Ausgleichszuweisung Straßenbaubeiträge

Nr.	Einzahlungs-und Auszahlungsarten (gemäß § 4 Absatz 6 GemHVO-Doppik)	Ergebnisse bis einschließlich des Haushalts-vorvorjahres	Ansatz des Haushalts-vorjahres einschließlich Nachträge	Ansatz des Haushalts-jahres	Planungs-daten des Haushalts-folgejahres	Planungs-daten des zweiten Haushalts-folgejahres	Planungs-daten des dritten Haushalts-folgejahres	Planungs-daten der weiteren Haushalts-jahre bis zum Ab-schluss der Maßnahme	Gesamtein/--aus-zahlungen
		2021	2022	2023	2024	2025	2026		
		in €							
		1	2	3	4	5	6	7	8
09	**Summe der laufenden Einzahlungen (Summe der Nummern 1 bis 8)**	**0,00**	**0,00**	**0,00**	**0,00**	**0,00**	**0,00**	**0,00**	**0,00**
17	**Summe der laufenden Auszahlungen (Summe der Nummern 11 bis 16)**	**0,00**	**0,00**	**0,00**	**0,00**	**0,00**	**0,00**	**0,00**	**0,00**
18	**jahresbezogener Saldo der laufenden EZ- und AZ vor planmäßiger Tilgung (Nr. 9 + Nr. 17)**	**0,00**	**0,00**	**0,00**	**0,00**	**0,00**	**0,00**	**0,00**	**0,00**
19	+ Einzahlungen aus Investitionszuwendungen	0,00	68.500,00	67.900,00	67.900,00	67.900,00	67.900,00	0,00	340.100,00
20	+ Einzahlungen a. Beiträgen u. ähnlichen Entgelten	137.343,91	0,00	0,00	0,00	0,00	0,00	0,00	137.343,91
24	**Summe der Einzahlungen aus Investitionstätigkeit (Summe der Nummern 19 bis 23)**	**137.343,91**	**68.500,00**	**67.900,00**	**67.900,00**	**67.900,00**	**67.900,00**	**0,00**	**477.443,91**
28	**Summe der Auszahlungen aus Investitionstätigkeit (Summe der Nummern 25 bis 27)**	**0,00**	**0,00**	**0,00**	**0,00**	**0,00**	**0,00**	**0,00**	**0,00**
34	**Saldo EZ- und AZ aus Krediten für Investitionen u. Investitionsfördermaßnahmen (31 abzgl. 32 und 33)**	**0,00**	**0,00**	**0,00**	**0,00**	**0,00**	**0,00**	**0,00**	**0,00**
36	**Veränderungen der liq. Mittel und der Kassen-kredite (Summe der Nummern 30,34 und 35)**	**137.343,91**	**68.500,00**	**67.900,00**	**67.900,00**	**67.900,00**	**67.900,00**	**0,00**	**477.443,91**
36.2	**davon Veränderung der liquiden Mittel**	**0,00**	**0,00**	**0,00**	**0,00**	**0,00**	**0,00**	**0,00**	**0,00**
37	**Jahresbezogener Saldo der lfd. Ein- u. Auszahlungen (Saldo der Nummern 18 und 32)**	**0,00**	**0,00**	**0,00**	**0,00**	**0,00**	**0,00**	**0,00**	**0,00**
38	**Saldo der laufenden Ein- und Auszahlungen zum 31.12. des HHVJ**	**0,00**	**0,00**	**0,00**	**0,00**	**0,00**	**0,00**	**0,00**	**0,00**
39	**Saldo der laufenden Ein- und Auszahlungen zum 31.12. des HHJ (Summe der Nr. 37 + 38)**	**0,00**	**0,00**	**0,00**	**0,00**	**0,00**	**0,00**	**0,00**	**0,00**

Muster 10b
(zu § 4 Absatz 7 und 8 GemHVO-Doppik)

Investitionsübersicht

Stadt Hagenow

Produktbereich	54	Verkehrsflächen und -anlagen, ÖPNV
Produktgruppe	541	Gemeindestraßen
Produkt	54101	Gemeindestraßen

Investition INV-000371 Anschaffung Infosteelen für das Stadtgebiet

Nr.	Einzahlungs-und Auszahlungsarten (gemäß § 4 Absatz 6 GemHVO-Doppik)	Ergebnisse bis einschließlich des Haushalts-vorvorjahres	Ansatz des Haushalts-vorjahres einschließlich Nachträge	Ansatz des Haushalts-jahres	Planungs-daten des Haushalts-folgejahres	Planungs-daten des zweiten Haushalts-folgejahres	Planungs-daten des dritten Haushalts-folgejahres	Planungs-daten der weiteren Haushalts-jahre bis zum Ab-schluss der Maßnahme	Gesamtein/--aus-zahlungen
		2021	2022	2023	2024	2025	2026		
		in €							
		1	2	3	4	5	6	7	8
09	**Summe der laufenden Einzahlungen (Summe der Nummern 1 bis 8)**	**0,00**	**0,00**	**0,00**	**0,00**	**0,00**	**0,00**	**0,00**	**0,00**
17	**Summe der laufenden Auszahlungen (Summe der Nummern 11 bis 16)**	**0,00**	**0,00**	**0,00**	**0,00**	**0,00**	**0,00**	**0,00**	**0,00**
18	**jahresbezogener Saldo der laufenden EZ- und AZ vor planmäßiger Tilgung (Nr. 9 + Nr. 17)**	**0,00**	**0,00**	**0,00**	**0,00**	**0,00**	**0,00**	**0,00**	**0,00**
19	+ Einzahlungen aus Investitionszuwendungen	0,00	19.500,00	28.200,00	0,00	0,00	0,00	0,00	47.700,00
24	**Summe der Einzahlungen aus Investitionstätigkeit (Summe der Nummern 19 bis 23)**	**0,00**	**19.500,00**	**28.200,00**	**0,00**	**0,00**	**0,00**	**0,00**	**47.700,00**
25	- Auszahlungen für Anlagevermögen	0,00	30.000,00	43.500,00	0,00	0,00	0,00	0,00	73.500,00
28	**Summe der Auszahlungen aus Investitionstätigkeit (Summe der Nummern 25 bis 27)**	**0,00**	**30.000,00**	**43.500,00**	**0,00**	**0,00**	**0,00**	**0,00**	**73.500,00**
34	**Saldo EZ- und AZ aus Krediten für Investitionen u. Investitionsfördermaßnahmen (31 abzgl. 32 und 33)**	**0,00**	**0,00**	**0,00**	**0,00**	**0,00**	**0,00**	**0,00**	**0,00**
36	**Veränderungen der liq. Mittel und der Kassen-kredite (Summe der Nummern 30,34 und 35)**	**0,00**	**-10.500,00**	**-15.300,00**	**0,00**	**0,00**	**0,00**	**0,00**	**-25.800,00**
36.2	**davon Veränderung der liquiden Mittel**	**0,00**	**0,00**	**0,00**	**0,00**	**0,00**	**0,00**	**0,00**	**0,00**
37	**Jahresbezogener Saldo der lfd. Ein- u. Auszahlungen (Saldo der Nummern 18 und 32)**	**0,00**	**0,00**	**0,00**	**0,00**	**0,00**	**0,00**	**0,00**	**0,00**
38	**Saldo der laufenden Ein- und Auszahlungen zum 31.12. des HHVJ**	**0,00**	**0,00**	**0,00**	**0,00**	**0,00**	**0,00**	**0,00**	**0,00**
39	**Saldo der laufenden Ein- und Auszahlungen zum 31.12. des HHJ (Summe der Nr. 37 + 38)**	**0,00**	**0,00**	**0,00**	**0,00**	**0,00**	**0,00**	**0,00**	**0,00**

Muster 10b
(zu § 4 Absatz 7 und 8 GemHVO-Doppik)

Investitionsübersicht

Stadt Hagenow

Produktbereich	54	Verkehrsflächen und -anlagen, ÖPNV
Produktgruppe	541	Gemeindestraßen
Produkt	54101	Gemeindestraßen

Investition INV-000387 Straßenanbindung Holunderweg an B-Plan Nr. 7

Nr.	Einzahlungs-und Auszahlungsarten (gemäß § 4 Absatz 6 GemHVO-Doppik)	Ergebnisse bis einschließlich des Haushalts-vorvorjahres	Ansatz des Haushalts-vorjahres einschließlich Nachträge	Ansatz des Haushalts-jahres	Planungs-daten des Haushalts-folgejahres	Planungs-daten des zweiten Haushalts-folgejahres	Planungs-daten des dritten Haushalts-folgejahres	Planungs-daten der weiteren Haushalts-jahre bis zum Ab-schluss der Maßnahme	Gesamtein/--aus-zahlungen
		2021	2022	2023	2024	2025	2026		
		in €							
		1	2	3	4	5	6	7	8
09	**Summe der laufenden Einzahlungen (Summe der Nummern 1 bis 8)**	**0,00**	**0,00**	**0,00**	**0,00**	**0,00**	**0,00**	**0,00**	**0,00**
17	**Summe der laufenden Auszahlungen (Summe der Nummern 11 bis 16)**	**0,00**	**0,00**	**0,00**	**0,00**	**0,00**	**0,00**	**0,00**	**0,00**
18	**jahresbezogener Saldo der laufenden EZ- und AZ vor planmäßiger Tilgung (Nr. 9 + Nr. 17)**	**0,00**	**0,00**	**0,00**	**0,00**	**0,00**	**0,00**	**0,00**	**0,00**
24	**Summe der Einzahlungen aus Investitionstätigkeit (Summe der Nummern 19 bis 23)**	**0,00**	**0,00**	**0,00**	**0,00**	**0,00**	**0,00**	**0,00**	**0,00**
25	- Auszahlungen für Anlagevermögen	16.660,71	0,00	0,00	0,00	0,00	0,00	0,00	16.660,71
28	**Summe der Auszahlungen aus Investitionstätigkeit (Summe der Nummern 25 bis 27)**	**16.660,71**	**0,00**	**0,00**	**0,00**	**0,00**	**0,00**	**0,00**	**16.660,71**
34	**Saldo EZ- und AZ aus Krediten für Investitionen u. Investitionsfördermaßnahmen (31 abzgl. 32 und 33)**	**0,00**	**0,00**	**0,00**	**0,00**	**0,00**	**0,00**	**0,00**	**0,00**
36	**Veränderungen der liq. Mittel und der Kassen-kredite (Summe der Nummern 30,34 und 35)**	**-16.660,71**	**0,00**	**0,00**	**0,00**	**0,00**	**0,00**	**0,00**	**-16.660,71**
36.2	**davon Veränderung der liquiden Mittel**	**0,00**	**0,00**	**0,00**	**0,00**	**0,00**	**0,00**	**0,00**	**0,00**
37	**Jahresbezogener Saldo der lfd. Ein- u. Auszahlungen (Saldo der Nummern 18 und 32)**	**0,00**	**0,00**	**0,00**	**0,00**	**0,00**	**0,00**	**0,00**	**0,00**
38	**Saldo der laufenden Ein- und Auszahlungen zum 31.12. des HHVJ**	**0,00**	**0,00**	**0,00**	**0,00**	**0,00**	**0,00**	**0,00**	**0,00**
39	**Saldo der laufenden Ein- und Auszahlungen zum 31.12. des HHJ (Summe der Nr. 37 + 38)**	**0,00**	**0,00**	**0,00**	**0,00**	**0,00**	**0,00**	**0,00**	**0,00**

Muster 10b
(zu § 4 Absatz 7 und 8 GemHVO-Doppik)

Investitionsübersicht

Stadt Hagenow

Produktbereich	54	Verkehrsflächen und -anlagen, ÖPNV
Produktgruppe	541	Gemeindestraßen
Produkt	54101	Gemeindestraßen

Investition INV-000388 Straßenanbindung Heideweg/Ahornweg an B-Plan Nr. 7

Nr.	Einzahlungs-und Auszahlungsarten (gemäß § 4 Absatz 6 GemHVO-Doppik)	Ergebnisse bis einschließlich des Haushalts-vorvorjahres	Ansatz des Haushalts-vorjahres einschließlich Nachträge	Ansatz des Haushalts-jahres	Planungs-daten des Haushalts-folgejahres	Planungs-daten des zweiten Haushalts-folgejahres	Planungs-daten des dritten Haushalts-folgejahres	Planungs-daten der weiteren Haushalts-jahre bis zum Ab-schluss der Maßnahme	Gesamtein/--aus-zahlungen
		2021	2022	2023	2024	2025	2026		
		in €							
		1	2	3	4	5	6	7	8
09	**Summe der laufenden Einzahlungen (Summe der Nummern 1 bis 8)**	**0,00**	**0,00**	**0,00**	**0,00**	**0,00**	**0,00**	**0,00**	**0,00**
17	**Summe der laufenden Auszahlungen (Summe der Nummern 11 bis 16)**	**0,00**	**0,00**	**0,00**	**0,00**	**0,00**	**0,00**	**0,00**	**0,00**
18	**jahresbezogener Saldo der laufenden EZ- und AZ vor planmäßiger Tilgung (Nr. 9 + Nr. 17)**	**0,00**	**0,00**	**0,00**	**0,00**	**0,00**	**0,00**	**0,00**	**0,00**
24	**Summe der Einzahlungen aus Investitionstätigkeit (Summe der Nummern 19 bis 23)**	**0,00**	**0,00**	**0,00**	**0,00**	**0,00**	**0,00**	**0,00**	**0,00**
25	- Auszahlungen für Anlagevermögen	101.812,22	0,00	0,00	0,00	0,00	0,00	0,00	101.812,22
28	**Summe der Auszahlungen aus Investitionstätigkeit (Summe der Nummern 25 bis 27)**	**101.812,22**	**0,00**	**0,00**	**0,00**	**0,00**	**0,00**	**0,00**	**101.812,22**
34	**Saldo EZ- und AZ aus Krediten für Investitionen u. Investitionsfördermaßnahmen (31 abzgl. 32 und 33)**	**0,00**	**0,00**	**0,00**	**0,00**	**0,00**	**0,00**	**0,00**	**0,00**
36	**Veränderungen der liq. Mittel und der Kassen-kredite (Summe der Nummern 30,34 und 35)**	**-101.812,22**	**0,00**	**0,00**	**0,00**	**0,00**	**0,00**	**0,00**	**-101.812,22**
36.2	**davon Veränderung der liquiden Mittel**	**0,00**	**0,00**	**0,00**	**0,00**	**0,00**	**0,00**	**0,00**	**0,00**
37	**Jahresbezogener Saldo der lfd. Ein- u. Auszahlungen (Saldo der Nummern 18 und 32)**	**0,00**	**0,00**	**0,00**	**0,00**	**0,00**	**0,00**	**0,00**	**0,00**
38	**Saldo der laufenden Ein- und Auszahlungen zum 31.12. des HHVJ**	**0,00**	**0,00**	**0,00**	**0,00**	**0,00**	**0,00**	**0,00**	**0,00**
39	**Saldo der laufenden Ein- und Auszahlungen zum 31.12. des HHJ (Summe der Nr. 37 + 38)**	**0,00**	**0,00**	**0,00**	**0,00**	**0,00**	**0,00**	**0,00**	**0,00**

Muster 10b
(zu § 4 Absatz 7 und 8 GemHVO-Doppik)

Investitionsübersicht

Stadt Hagenow

Produktbereich	54	Verkehrsflächen und -anlagen, ÖPNV
Produktgruppe	541	Gemeindestraßen
Produkt	54101	Gemeindestraßen

Investition INV-000391 Ausbau Linden-, Birken- und Ulmenallee

Nr.	Einzahlungs-und Auszahlungsarten (gemäß § 4 Absatz 6 GemHVO-Doppik)	Ergebnisse bis einschließlich des Haushalts-vorvorjahres	Ansatz des Haushalts-vorjahres einschließlich Nachträge	Ansatz des Haushalts-jahres	Planungs-daten des Haushalts-folgejahres	Planungs-daten des zweiten Haushalts-folgejahres	Planungs-daten des dritten Haushalts-folgejahres	Planungs-daten der weiteren Haushalts-jahre bis zum Ab-schluss der Maßnahme	Gesamtein/--aus-zahlungen
		2021	2022	2023	2024	2025	2026		
		in €							
		1	2	3	4	5	6	7	8
09	**Summe der laufenden Einzahlungen (Summe der Nummern 1 bis 8)**	**0,00**	**0,00**	**0,00**	**0,00**	**0,00**	**0,00**	**0,00**	**0,00**
17	**Summe der laufenden Auszahlungen (Summe der Nummern 11 bis 16)**	**0,00**	**0,00**	**0,00**	**0,00**	**0,00**	**0,00**	**0,00**	**0,00**
18	**jahresbezogener Saldo der laufenden EZ- und AZ vor planmäßiger Tilgung (Nr. 9 + Nr. 17)**	**0,00**	**0,00**	**0,00**	**0,00**	**0,00**	**0,00**	**0,00**	**0,00**
24	**Summe der Einzahlungen aus Investitionstätigkeit (Summe der Nummern 19 bis 23)**	**0,00**	**0,00**	**0,00**	**0,00**	**0,00**	**0,00**	**0,00**	**0,00**
25	- Auszahlungen für Anlagevermögen	0,00	0,00	0,00	0,00	950.000,00	0,00	0,00	950.000,00
28	**Summe der Auszahlungen aus Investitionstätigkeit (Summe der Nummern 25 bis 27)**	**0,00**	**0,00**	**0,00**	**0,00**	**950.000,00**	**0,00**	**0,00**	**950.000,00**
34	**Saldo EZ- und AZ aus Krediten für Investitionen u. Investitionsfördermaßnahmen (31 abzgl. 32 und 33)**	**0,00**	**0,00**	**0,00**	**0,00**	**0,00**	**0,00**	**0,00**	**0,00**
36	**Veränderungen der liq. Mittel und der Kassen-kredite (Summe der Nummern 30,34 und 35)**	**0,00**	**0,00**	**0,00**	**0,00**	**-950.000,00**	**0,00**	**0,00**	**-950.000,00**
36.2	**davon Veränderung der liquiden Mittel**	**0,00**	**0,00**	**0,00**	**0,00**	**0,00**	**0,00**	**0,00**	**0,00**
37	**Jahresbezogener Saldo der lfd. Ein- u. Auszahlungen (Saldo der Nummern 18 und 32)**	**0,00**	**0,00**	**0,00**	**0,00**	**0,00**	**0,00**	**0,00**	**0,00**
38	**Saldo der laufenden Ein- und Auszahlungen zum 31.12. des HHVJ**	**0,00**	**0,00**	**0,00**	**0,00**	**0,00**	**0,00**	**0,00**	**0,00**
39	**Saldo der laufenden Ein- und Auszahlungen zum 31.12. des HHJ (Summe der Nr. 37 + 38)**	**0,00**	**0,00**	**0,00**	**0,00**	**0,00**	**0,00**	**0,00**	**0,00**

Muster 10b
(zu § 4 Absatz 7 und 8 GemHVO-Doppik)

Investitionsübersicht

Stadt Hagenow

Produktbereich	54	Verkehrsflächen und -anlagen, ÖPNV
Produktgruppe	541	Gemeindestraßen
Produkt	54101	Gemeindestraßen

Investition INV-000392 Ausbau Geh- und Radweg Wittenburger Straße

Nr.	Einzahlungs-und Auszahlungsarten (gemäß § 4 Absatz 6 GemHVO-Doppik)	Ergebnisse bis einschließlich des Haushalts-vorvorjahres	Ansatz des Haushalts-vorjahres einschließlich Nachträge	Ansatz des Haushalts-jahres	Planungs-daten des Haushalts-folgejahres	Planungs-daten des zweiten Haushalts-folgejahres	Planungs-daten des dritten Haushalts-folgejahres	Planungs-daten der weiteren Haushalts-jahre bis zum Ab-schluss der Maßnahme	Gesamtein/--aus-zahlungen
		2021	2022	2023	2024	2025	2026		
		in €							
		1	2	3	4	5	6	7	8
09	**Summe der laufenden Einzahlungen (Summe der Nummern 1 bis 8)**	**0,00**	**0,00**	**0,00**	**0,00**	**0,00**	**0,00**	**0,00**	**0,00**
17	**Summe der laufenden Auszahlungen (Summe der Nummern 11 bis 16)**	**0,00**	**0,00**	**0,00**	**0,00**	**0,00**	**0,00**	**0,00**	**0,00**
18	**jahresbezogener Saldo der laufenden EZ- und AZ vor planmäßiger Tilgung (Nr. 9 + Nr. 17)**	**0,00**	**0,00**	**0,00**	**0,00**	**0,00**	**0,00**	**0,00**	**0,00**
19	+ Einzahlungen aus Investitionszuwendungen	0,00	0,00	0,00	0,00	125.000,00	0,00	0,00	125.000,00
24	**Summe der Einzahlungen aus Investitionstätigkeit (Summe der Nummern 19 bis 23)**	**0,00**	**0,00**	**0,00**	**0,00**	**125.000,00**	**0,00**	**0,00**	**125.000,00**
25	- Auszahlungen für Anlagevermögen	0,00	0,00	0,00	0,00	250.000,00	0,00	0,00	250.000,00
28	**Summe der Auszahlungen aus Investitionstätigkeit (Summe der Nummern 25 bis 27)**	**0,00**	**0,00**	**0,00**	**0,00**	**250.000,00**	**0,00**	**0,00**	**250.000,00**
34	**Saldo EZ- und AZ aus Krediten für Investitionen u. Investitionsfördermaßnahmen (31 abzgl. 32 und 33)**	**0,00**	**0,00**	**0,00**	**0,00**	**0,00**	**0,00**	**0,00**	**0,00**
36	**Veränderungen der liq. Mittel und der Kassen-kredite (Summe der Nummern 30,34 und 35)**	**0,00**	**0,00**	**0,00**	**0,00**	**-125.000,00**	**0,00**	**0,00**	**-125.000,00**
36.2	**davon Veränderung der liquiden Mittel**	**0,00**	**0,00**	**0,00**	**0,00**	**0,00**	**0,00**	**0,00**	**0,00**
37	**Jahresbezogener Saldo der lfd. Ein- u. Auszahlungen (Saldo der Nummern 18 und 32)**	**0,00**	**0,00**	**0,00**	**0,00**	**0,00**	**0,00**	**0,00**	**0,00**
38	**Saldo der laufenden Ein- und Auszahlungen zum 31.12. des HHVJ**	**0,00**	**0,00**	**0,00**	**0,00**	**0,00**	**0,00**	**0,00**	**0,00**
39	**Saldo der laufenden Ein- und Auszahlungen zum 31.12. des HHJ (Summe der Nr. 37 + 38)**	**0,00**	**0,00**	**0,00**	**0,00**	**0,00**	**0,00**	**0,00**	**0,00**

Muster 10b
(zu § 4 Absatz 7 und 8 GemHVO-Doppik)

Investitionsübersicht

Stadt Hagenow

Produktbereich	54	Verkehrsflächen und -anlagen, ÖPNV
Produktgruppe	541	Gemeindestraßen
Produkt	54101	Gemeindestraßen

Investition INV-000423 Anschaffung Pflanzpyramiden

Nr.	Einzahlungs-und Auszahlungsarten (gemäß § 4 Absatz 6 GemHVO-Doppik)	Ergebnisse bis einschließlich des Haushalts-vorvorjahres	Ansatz des Haushalts-vorjahres einschließlich Nachträge	Ansatz des Haushalts-jahres	Planungs-daten des Haushalts-folgejahres	Planungs-daten des zweiten Haushalts-folgejahres	Planungs-daten des dritten Haushalts-folgejahres	Planungs-daten der weiteren Haushalts-jahre bis zum Ab-schluss der Maßnahme	Gesamtein/--aus-zahlungen
		2021	2022	2023	2024	2025	2026		
		in €							
		1	2	3	4	5	6	7	8
09	**Summe der laufenden Einzahlungen (Summe der Nummern 1 bis 8)**	**0,00**	**0,00**	**0,00**	**0,00**	**0,00**	**0,00**	**0,00**	**0,00**
17	**Summe der laufenden Auszahlungen (Summe der Nummern 11 bis 16)**	**0,00**	**0,00**	**0,00**	**0,00**	**0,00**	**0,00**	**0,00**	**0,00**
18	**jahresbezogener Saldo der laufenden EZ- und AZ vor planmäßiger Tilgung (Nr. 9 + Nr. 17)**	**0,00**	**0,00**	**0,00**	**0,00**	**0,00**	**0,00**	**0,00**	**0,00**
19	+ Einzahlungen aus Investitionszuwendungen	0,00	0,00	6.300,00	0,00	0,00	0,00	0,00	6.300,00
24	**Summe der Einzahlungen aus Investitionstätigkeit (Summe der Nummern 19 bis 23)**	**0,00**	**0,00**	**6.300,00**	**0,00**	**0,00**	**0,00**	**0,00**	**6.300,00**
25	- Auszahlungen für Anlagevermögen	0,00	0,00	6.300,00	0,00	0,00	0,00	0,00	6.300,00
28	**Summe der Auszahlungen aus Investitionstätigkeit (Summe der Nummern 25 bis 27)**	**0,00**	**0,00**	**6.300,00**	**0,00**	**0,00**	**0,00**	**0,00**	**6.300,00**
34	**Saldo EZ- und AZ aus Krediten für Investitionen u. Investitionsfördermaßnahmen (31 abzgl. 32 und 33)**	**0,00**	**0,00**	**0,00**	**0,00**	**0,00**	**0,00**	**0,00**	**0,00**
36	**Veränderungen der liq. Mittel und der Kassen-kredite (Summe der Nummern 30,34 und 35)**	**0,00**	**0,00**	**0,00**	**0,00**	**0,00**	**0,00**	**0,00**	**0,00**
36.2	**davon Veränderung der liquiden Mittel**	**0,00**	**0,00**	**0,00**	**0,00**	**0,00**	**0,00**	**0,00**	**0,00**
37	**Jahresbezogener Saldo der lfd. Ein- u. Auszahlungen (Saldo der Nummern 18 und 32)**	**0,00**	**0,00**	**0,00**	**0,00**	**0,00**	**0,00**	**0,00**	**0,00**
38	**Saldo der laufenden Ein- und Auszahlungen zum 31.12. des HHVJ**	**0,00**	**0,00**	**0,00**	**0,00**	**0,00**	**0,00**	**0,00**	**0,00**
39	**Saldo der laufenden Ein- und Auszahlungen zum 31.12. des HHJ (Summe der Nr. 37 + 38)**	**0,00**	**0,00**	**0,00**	**0,00**	**0,00**	**0,00**	**0,00**	**0,00**

Muster 10b
(zu § 4 Absatz 7 und 8 GemHVO-Doppik)

Investitionsübersicht

Stadt Hagenow

Produktbereich	54	Verkehrsflächen und -anlagen, ÖPNV
Produktgruppe	541	Gemeindestraßen
Produkt	54101	Gemeindestraßen

Investition INV-000424 Anschaffung Multifunktionale Festbeleuchtung

Nr.	Einzahlungs-und Auszahlungsarten (gemäß § 4 Absatz 6 GemHVO-Doppik)	Ergebnisse bis einschließlich des Haushalts-vorvorjahres	Ansatz des Haushalts-vorjahres einschließlich Nachträge	Ansatz des Haushalts-jahres	Planungs-daten des Haushalts-folgejahres	Planungs-daten des zweiten Haushalts-folgejahres	Planungs-daten des dritten Haushalts-folgejahres	Planungs-daten der weiteren Haushalts-jahre bis zum Ab-schluss der Maßnahme	Gesamtein/--aus-zahlungen
		2021	2022	2023	2024	2025	2026		
		in €							
		1	2	3	4	5	6	7	8
09	**Summe der laufenden Einzahlungen (Summe der Nummern 1 bis 8)**	**0,00**	**0,00**	**0,00**	**0,00**	**0,00**	**0,00**	**0,00**	**0,00**
17	**Summe der laufenden Auszahlungen (Summe der Nummern 11 bis 16)**	**0,00**	**0,00**	**0,00**	**0,00**	**0,00**	**0,00**	**0,00**	**0,00**
18	**jahresbezogener Saldo der laufenden EZ- und AZ vor planmäßiger Tilgung (Nr. 9 + Nr. 17)**	**0,00**	**0,00**	**0,00**	**0,00**	**0,00**	**0,00**	**0,00**	**0,00**
19	+ Einzahlungen aus Investitionszuwendungen	0,00	0,00	60.000,00	0,00	0,00	0,00	0,00	60.000,00
24	**Summe der Einzahlungen aus Investitionstätigkeit (Summe der Nummern 19 bis 23)**	**0,00**	**0,00**	**60.000,00**	**0,00**	**0,00**	**0,00**	**0,00**	**60.000,00**
25	- Auszahlungen für Anlagevermögen	0,00	0,00	60.000,00	0,00	0,00	0,00	0,00	60.000,00
28	**Summe der Auszahlungen aus Investitionstätigkeit (Summe der Nummern 25 bis 27)**	**0,00**	**0,00**	**60.000,00**	**0,00**	**0,00**	**0,00**	**0,00**	**60.000,00**
34	**Saldo EZ- und AZ aus Krediten für Investitionen u. Investitionsfördermaßnahmen (31 abzgl. 32 und 33)**	**0,00**	**0,00**	**0,00**	**0,00**	**0,00**	**0,00**	**0,00**	**0,00**
36	**Veränderungen der liq. Mittel und der Kassen-kredite (Summe der Nummern 30,34 und 35)**	**0,00**	**0,00**	**0,00**	**0,00**	**0,00**	**0,00**	**0,00**	**0,00**
36.2	**davon Veränderung der liquiden Mittel**	**0,00**	**0,00**	**0,00**	**0,00**	**0,00**	**0,00**	**0,00**	**0,00**
37	**Jahresbezogener Saldo der lfd. Ein- u. Auszahlungen (Saldo der Nummern 18 und 32)**	**0,00**	**0,00**	**0,00**	**0,00**	**0,00**	**0,00**	**0,00**	**0,00**
38	**Saldo der laufenden Ein- und Auszahlungen zum 31.12. des HHVJ**	**0,00**	**0,00**	**0,00**	**0,00**	**0,00**	**0,00**	**0,00**	**0,00**
39	**Saldo der laufenden Ein- und Auszahlungen zum 31.12. des HHJ (Summe der Nr. 37 + 38)**	**0,00**	**0,00**	**0,00**	**0,00**	**0,00**	**0,00**	**0,00**	**0,00**

Muster 10b
(zu § 4 Absatz 7 und 8 GemHVO-Doppik)

Investitionsübersicht

Stadt Hagenow

Produktbereich	54	Verkehrsflächen und -anlagen, ÖPNV
Produktgruppe	541	Gemeindestraßen
Produkt	54101	Gemeindestraßen

Investition INV-000425 Ausbau Sudenhofer Straße

Nr.	Einzahlungs-und Auszahlungsarten (gemäß § 4 Absatz 6 GemHVO-Doppik)	Ergebnisse bis einschließlich des Haushalts-vorvorjahres	Ansatz des Haushalts-vorjahres einschließlich Nachträge	Ansatz des Haushalts-jahres	Planungs-daten des Haushalts-folgejahres	Planungs-daten des zweiten Haushalts-folgejahres	Planungs-daten des dritten Haushalts-folgejahres	Planungs-daten der weiteren Haushalts-jahre bis zum Ab-schluss der Maßnahme	Gesamtein/--aus-zahlungen
		2021	2022	2023	2024	2025	2026		
		in €							
		1	2	3	4	5	6	7	8
09	**Summe der laufenden Einzahlungen (Summe der Nummern 1 bis 8)**	**0,00**	**0,00**	**0,00**	**0,00**	**0,00**	**0,00**	**0,00**	**0,00**
17	**Summe der laufenden Auszahlungen (Summe der Nummern 11 bis 16)**	**0,00**	**0,00**	**0,00**	**0,00**	**0,00**	**0,00**	**0,00**	**0,00**
18	**jahresbezogener Saldo der laufenden EZ- und AZ vor planmäßiger Tilgung (Nr. 9 + Nr. 17)**	**0,00**	**0,00**	**0,00**	**0,00**	**0,00**	**0,00**	**0,00**	**0,00**
19	+ Einzahlungen aus Investitionszuwendungen	0,00	0,00	0,00	600.000,00	0,00	0,00	0,00	600.000,00
24	**Summe der Einzahlungen aus Investitionstätigkeit (Summe der Nummern 19 bis 23)**	**0,00**	**0,00**	**0,00**	**600.000,00**	**0,00**	**0,00**	**0,00**	**600.000,00**
25	- Auszahlungen für Anlagevermögen	0,00	0,00	60.000,00	1.000.000,00	0,00	0,00	0,00	1.060.000,00
28	**Summe der Auszahlungen aus Investitionstätigkeit (Summe der Nummern 25 bis 27)**	**0,00**	**0,00**	**60.000,00**	**1.000.000,00**	**0,00**	**0,00**	**0,00**	**1.060.000,00**
34	**Saldo EZ- und AZ aus Krediten für Investitionen u. Investitionsfördermaßnahmen (31 abzgl. 32 und 33)**	**0,00**	**0,00**	**0,00**	**0,00**	**0,00**	**0,00**	**0,00**	**0,00**
36	**Veränderungen der liq. Mittel und der Kassen-kredite (Summe der Nummern 30,34 und 35)**	**0,00**	**0,00**	**-60.000,00**	**-400.000,00**	**0,00**	**0,00**	**0,00**	**-460.000,00**
36.2	**davon Veränderung der liquiden Mittel**	**0,00**	**0,00**	**0,00**	**0,00**	**0,00**	**0,00**	**0,00**	**0,00**
37	**Jahresbezogener Saldo der lfd. Ein- u. Auszahlungen (Saldo der Nummern 18 und 32)**	**0,00**	**0,00**	**0,00**	**0,00**	**0,00**	**0,00**	**0,00**	**0,00**
38	**Saldo der laufenden Ein- und Auszahlungen zum 31.12. des HHVJ**	**0,00**	**0,00**	**0,00**	**0,00**	**0,00**	**0,00**	**0,00**	**0,00**
39	**Saldo der laufenden Ein- und Auszahlungen zum 31.12. des HHJ (Summe der Nr. 37 + 38)**	**0,00**	**0,00**	**0,00**	**0,00**	**0,00**	**0,00**	**0,00**	**0,00**

Muster 10b
(zu § 4 Absatz 7 und 8 GemHVO-Doppik)

Investitionsübersicht

Stadt Hagenow

Produktbereich	54	Verkehrsflächen und -anlagen, ÖPNV
Produktgruppe	546	Parkeinrichtungen
Produkt	54601	Unterhaltung von Parkeinrichtungen

Investition INV-000224 Bau Parkplatz - ZOB Hagenow-Land

Nr.	Einzahlungs-und Auszahlungsarten (gemäß § 4 Absatz 6 GemHVO-Doppik)	Ergebnisse bis einschließlich des Haushalts-vorvorjahres	Ansatz des Haushalts-vorjahres einschließlich Nachträge	Ansatz des Haushalts-jahres	Planungs-daten des Haushalts-folgejahres	Planungs-daten des zweiten Haushalts-folgejahres	Planungs-daten des dritten Haushalts-folgejahres	Planungs-daten der weiteren Haushalts-jahre bis zum Ab-schluss der Maßnahme	Gesamtein/--aus-zahlungen
		2021	2022	2023	2024	2025	2026		
		in €							
		1	2	3	4	5	6	7	8
09	**Summe der laufenden Einzahlungen (Summe der Nummern 1 bis 8)**	**0,00**	**0,00**	**0,00**	**0,00**	**0,00**	**0,00**	**0,00**	**0,00**
17	**Summe der laufenden Auszahlungen (Summe der Nummern 11 bis 16)**	**0,00**	**0,00**	**0,00**	**0,00**	**0,00**	**0,00**	**0,00**	**0,00**
18	**jahresbezogener Saldo der laufenden EZ- und AZ vor planmäßiger Tilgung (Nr. 9 + Nr. 17)**	**0,00**	**0,00**	**0,00**	**0,00**	**0,00**	**0,00**	**0,00**	**0,00**
19	+ Einzahlungen aus Investitionszuwendungen	68.093,75	0,00	0,00	0,00	0,00	0,00	0,00	68.093,75
24	**Summe der Einzahlungen aus Investitionstätigkeit (Summe der Nummern 19 bis 23)**	**68.093,75**	**0,00**	**0,00**	**0,00**	**0,00**	**0,00**	**0,00**	**68.093,75**
25	- Auszahlungen für Anlagevermögen	592.974,50	0,00	0,00	0,00	0,00	0,00	0,00	592.974,50
28	**Summe der Auszahlungen aus Investitionstätigkeit (Summe der Nummern 25 bis 27)**	**592.974,50**	**0,00**	**0,00**	**0,00**	**0,00**	**0,00**	**0,00**	**592.974,50**
34	**Saldo EZ- und AZ aus Krediten für Investitionen u. Investitionsfördermaßnahmen (31 abzgl. 32 und 33)**	**0,00**	**0,00**	**0,00**	**0,00**	**0,00**	**0,00**	**0,00**	**0,00**
36	**Veränderungen der liq. Mittel und der Kassen-kredite (Summe der Nummern 30,34 und 35)**	**-524.880,75**	**0,00**	**0,00**	**0,00**	**0,00**	**0,00**	**0,00**	**-524.880,75**
36.2	**davon Veränderung der liquiden Mittel**	**0,00**	**0,00**	**0,00**	**0,00**	**0,00**	**0,00**	**0,00**	**0,00**
37	**Jahresbezogener Saldo der lfd. Ein- u. Auszahlungen (Saldo der Nummern 18 und 32)**	**0,00**	**0,00**	**0,00**	**0,00**	**0,00**	**0,00**	**0,00**	**0,00**
38	**Saldo der laufenden Ein- und Auszahlungen zum 31.12. des HHVJ**	**0,00**	**0,00**	**0,00**	**0,00**	**0,00**	**0,00**	**0,00**	**0,00**
39	**Saldo der laufenden Ein- und Auszahlungen zum 31.12. des HHJ (Summe der Nr. 37 + 38)**	**0,00**	**0,00**	**0,00**	**0,00**	**0,00**	**0,00**	**0,00**	**0,00**

Muster 10b
(zu § 4 Absatz 7 und 8 GemHVO-Doppik)

Investitionsübersicht

Stadt Hagenow

Produktbereich	61	Allgemeine Finanzwirtschaft
Produktgruppe	611	Steuern, allgemeine Zuweisungen, allgemeine Umlagen
Produkt	61100	Steuern, allgemeine Zuweisungen, allgemeine Umlagen

Investition INV-000091 Investive Schlüsselzuweisung

Nr.	Einzahlungs-und Auszahlungsarten (gemäß § 4 Absatz 6 GemHVO-Doppik)	Ergebnisse bis einschließlich des Haushalts-vorvorjahres	Ansatz des Haushalts-vorjahres einschließlich Nachträge	Ansatz des Haushalts-jahres	Planungs-daten des Haushalts-folgejahres	Planungs-daten des zweiten Haushalts-folgejahres	Planungs-daten des dritten Haushalts-folgejahres	Planungs-daten der weiteren Haushalts-jahre bis zum Ab-schluss der Maßnahme	Gesamtein/--aus-zahlungen
		2021	2022	2023	2024	2025	2026		
		in €							
		1	2	3	4	5	6	7	8
09	**Summe der laufenden Einzahlungen (Summe der Nummern 1 bis 8)**	**0,00**	**0,00**	**0,00**	**0,00**	**0,00**	**0,00**	**0,00**	**0,00**
17	**Summe der laufenden Auszahlungen (Summe der Nummern 11 bis 16)**	**0,00**	**0,00**	**0,00**	**0,00**	**0,00**	**0,00**	**0,00**	**0,00**
18	**jahresbezogener Saldo der laufenden EZ- und AZ vor planmäßiger Tilgung (Nr. 9 + Nr. 17)**	**0,00**	**0,00**	**0,00**	**0,00**	**0,00**	**0,00**	**0,00**	**0,00**
19	+ Einzahlungen aus Investitionszuwendungen	1.368.163,92	226.600,00	249.900,00	248.300,00	241.100,00	229.600,00	0,00	2.563.663,92
24	**Summe der Einzahlungen aus Investitionstätigkeit (Summe der Nummern 19 bis 23)**	**1.368.163,92**	**226.600,00**	**249.900,00**	**248.300,00**	**241.100,00**	**229.600,00**	**0,00**	**2.563.663,92**
28	**Summe der Auszahlungen aus Investitionstätigkeit (Summe der Nummern 25 bis 27)**	**0,00**	**0,00**	**0,00**	**0,00**	**0,00**	**0,00**	**0,00**	**0,00**
34	**Saldo EZ- und AZ aus Krediten für Investitionen u. Investitionsfördermaßnahmen (31 abzgl. 32 und 33)**	**0,00**	**0,00**	**0,00**	**0,00**	**0,00**	**0,00**	**0,00**	**0,00**
36	**Veränderungen der liq. Mittel und der Kassen-kredite (Summe der Nummern 30,34 und 35)**	**1.368.163,92**	**226.600,00**	**249.900,00**	**248.300,00**	**241.100,00**	**229.600,00**	**0,00**	**2.563.663,92**
36.2	**davon Veränderung der liquiden Mittel**	**0,00**	**0,00**	**0,00**	**0,00**	**0,00**	**0,00**	**0,00**	**0,00**
37	**Jahresbezogener Saldo der lfd. Ein- u. Auszahlungen (Saldo der Nummern 18 und 32)**	**0,00**	**0,00**	**0,00**	**0,00**	**0,00**	**0,00**	**0,00**	**0,00**
38	**Saldo der laufenden Ein- und Auszahlungen zum 31.12. des HHVJ**	**0,00**	**0,00**	**0,00**	**0,00**	**0,00**	**0,00**	**0,00**	**0,00**
39	**Saldo der laufenden Ein- und Auszahlungen zum 31.12. des HHJ (Summe der Nr. 37 + 38)**	**0,00**	**0,00**	**0,00**	**0,00**	**0,00**	**0,00**	**0,00**	**0,00**

Muster 10b
(zu § 4 Absatz 7 und 8 GemHVO-Doppik)

Investitionsübersicht

Stadt Hagenow

Produktbereich	61	Allgemeine Finanzwirtschaft
Produktgruppe	611	Steuern, allgemeine Zuweisungen, allgemeine Umlagen
Produkt	61100	Steuern, allgemeine Zuweisungen, allgemeine Umlagen

Investition INV-000340 Infrastrukturpauschale

Nr.	Einzahlungs-und Auszahlungsarten (gemäß § 4 Absatz 6 GemHVO-Doppik)	Ergebnisse bis einschließlich des Haushalts-vorvorjahres	Ansatz des Haushalts-vorjahres einschließlich Nachträge	Ansatz des Haushalts-jahres	Planungs-daten des Haushalts-folgejahres	Planungs-daten des zweiten Haushalts-folgejahres	Planungs-daten des dritten Haushalts-folgejahres	Planungs-daten der weiteren Haushalts-jahre bis zum Ab-schluss der Maßnahme	Gesamtein/--aus-zahlungen
		2021	2022	2023	2024	2025	2026		
		in €							
		1	2	3	4	5	6	7	8
09	**Summe der laufenden Einzahlungen (Summe der Nummern 1 bis 8)**	**0,00**	**0,00**	**0,00**	**0,00**	**0,00**	**0,00**	**0,00**	**0,00**
17	**Summe der laufenden Auszahlungen (Summe der Nummern 11 bis 16)**	**0,00**	**0,00**	**0,00**	**0,00**	**0,00**	**0,00**	**0,00**	**0,00**
18	**jahresbezogener Saldo der laufenden EZ- und AZ vor planmäßiger Tilgung (Nr. 9 + Nr. 17)**	**0,00**	**0,00**	**0,00**	**0,00**	**0,00**	**0,00**	**0,00**	**0,00**
19	+ Einzahlungen aus Investitionszuwendungen	982.208,44	494.100,00	490.000,00	490.000,00	490.000,00	490.000,00	0,00	3.436.308,44
24	**Summe der Einzahlungen aus Investitionstätigkeit (Summe der Nummern 19 bis 23)**	**982.208,44**	**494.100,00**	**490.000,00**	**490.000,00**	**490.000,00**	**490.000,00**	**0,00**	**3.436.308,44**
28	**Summe der Auszahlungen aus Investitionstätigkeit (Summe der Nummern 25 bis 27)**	**0,00**	**0,00**	**0,00**	**0,00**	**0,00**	**0,00**	**0,00**	**0,00**
34	**Saldo EZ- und AZ aus Krediten für Investitionen u. Investitionsfördermaßnahmen (31 abzgl. 32 und 33)**	**0,00**	**0,00**	**0,00**	**0,00**	**0,00**	**0,00**	**0,00**	**0,00**
36	**Veränderungen der liq. Mittel und der Kassen-kredite (Summe der Nummern 30,34 und 35)**	**982.208,44**	**494.100,00**	**490.000,00**	**490.000,00**	**490.000,00**	**490.000,00**	**0,00**	**3.436.308,44**
36.2	**davon Veränderung der liquiden Mittel**	**0,00**	**0,00**	**0,00**	**0,00**	**0,00**	**0,00**	**0,00**	**0,00**
37	**Jahresbezogener Saldo der lfd. Ein- u. Auszahlungen (Saldo der Nummern 18 und 32)**	**0,00**	**0,00**	**0,00**	**0,00**	**0,00**	**0,00**	**0,00**	**0,00**
38	**Saldo der laufenden Ein- und Auszahlungen zum 31.12. des HHVJ**	**0,00**	**0,00**	**0,00**	**0,00**	**0,00**	**0,00**	**0,00**	**0,00**
39	**Saldo der laufenden Ein- und Auszahlungen zum 31.12. des HHJ (Summe der Nr. 37 + 38)**	**0,00**	**0,00**	**0,00**	**0,00**	**0,00**	**0,00**	**0,00**	**0,00**

Muster 10b
(zu § 4 Absatz 7 und 8 GemHVO-Doppik)

Investitionsübersicht

Stadt Hagenow

Produktbereich	61	Allgemeine Finanzwirtschaft
Produktgruppe	611	Steuern, allgemeine Zuweisungen, allgemeine Umlagen
Produkt	61100	Steuern, allgemeine Zuweisungen, allgemeine Umlagen

Investition INV-000341 Übergangszuweisung für kreisangehörige Zentren

Nr.	Einzahlungs-und Auszahlungsarten (gemäß § 4 Absatz 6 GemHVO-Doppik)	Ergebnisse bis einschließlich des Haushalts-vorvorjahres	Ansatz des Haushalts-vorjahres einschließlich Nachträge	Ansatz des Haushalts-jahres	Planungs-daten des Haushalts-folgejahres	Planungs-daten des zweiten Haushalts-folgejahres	Planungs-daten des dritten Haushalts-folgejahres	Planungs-daten der weiteren Haushalts-jahre bis zum Ab-schluss der Maßnahme	Gesamtein/--aus-zahlungen
		2021	2022	2023	2024	2025	2026		
		in €							
		1	2	3	4	5	6	7	8
09	**Summe der laufenden Einzahlungen (Summe der Nummern 1 bis 8)**	**0,00**	**0,00**	**0,00**	**0,00**	**0,00**	**0,00**	**0,00**	**0,00**
17	**Summe der laufenden Auszahlungen (Summe der Nummern 11 bis 16)**	**0,00**	**0,00**	**0,00**	**0,00**	**0,00**	**0,00**	**0,00**	**0,00**
18	**jahresbezogener Saldo der laufenden EZ- und AZ vor planmäßiger Tilgung (Nr. 9 + Nr. 17)**	**0,00**	**0,00**	**0,00**	**0,00**	**0,00**	**0,00**	**0,00**	**0,00**
19	+ Einzahlungen aus Investitionszuwendungen	1.014.381,80	339.900,00	169.500,00	84.700,00	0,00	0,00	0,00	1.608.481,80
24	**Summe der Einzahlungen aus Investitionstätigkeit (Summe der Nummern 19 bis 23)**	**1.014.381,80**	**339.900,00**	**169.500,00**	**84.700,00**	**0,00**	**0,00**	**0,00**	**1.608.481,80**
28	**Summe der Auszahlungen aus Investitionstätigkeit (Summe der Nummern 25 bis 27)**	**0,00**	**0,00**	**0,00**	**0,00**	**0,00**	**0,00**	**0,00**	**0,00**
34	**Saldo EZ- und AZ aus Krediten für Investitionen u. Investitionsfördermaßnahmen (31 abzgl. 32 und 33)**	**0,00**	**0,00**	**0,00**	**0,00**	**0,00**	**0,00**	**0,00**	**0,00**
36	**Veränderungen der liq. Mittel und der Kassen-kredite (Summe der Nummern 30,34 und 35)**	**1.014.381,80**	**339.900,00**	**169.500,00**	**84.700,00**	**0,00**	**0,00**	**0,00**	**1.608.481,80**
36.2	**davon Veränderung der liquiden Mittel**	**0,00**	**0,00**	**0,00**	**0,00**	**0,00**	**0,00**	**0,00**	**0,00**
37	**Jahresbezogener Saldo der lfd. Ein- u. Auszahlungen (Saldo der Nummern 18 und 32)**	**0,00**	**0,00**	**0,00**	**0,00**	**0,00**	**0,00**	**0,00**	**0,00**
38	**Saldo der laufenden Ein- und Auszahlungen zum 31.12. des HHVJ**	**0,00**	**0,00**	**0,00**	**0,00**	**0,00**	**0,00**	**0,00**	**0,00**
39	**Saldo der laufenden Ein- und Auszahlungen zum 31.12. des HHJ (Summe der Nr. 37 + 38)**	**0,00**	**0,00**	**0,00**	**0,00**	**0,00**	**0,00**	**0,00**	**0,00**

Muster 10b
(zu § 4 Absatz 7 und 8 GemHVO-Doppik)

Investitionsübersicht

Stadt Hagenow

Produktbereich	61	Allgemeine Finanzwirtschaft
Produktgruppe	612	Sonstige allgemeine Finanzwirtschaft
Produkt	61200	Sonstige allgemeine Finanzwirtschaft

Investition INV-000115 Kommunaldarlehen - Sonstige allg. Finanzwirtschaft

Nr.	Einzahlungs-und Auszahlungsarten (gemäß § 4 Absatz 6 GemHVO-Doppik)	Ergebnisse bis einschließlich des Haushalts-vorvorjahres	Ansatz des Haushalts-vorjahres einschließlich Nachträge	Ansatz des Haushalts-jahres	Planungs-daten des Haushalts-folgejahres	Planungs-daten des zweiten Haushalts-folgejahres	Planungs-daten des dritten Haushalts-folgejahres	Planungs-daten der weiteren Haushalts-jahre bis zum Ab-schluss der Maßnahme	Gesamtein/--aus-zahlungen
		2021	2022	2023	2024	2025	2026		
		in €							
		1	2	3	4	5	6	7	8
09	**Summe der laufenden Einzahlungen (Summe der Nummern 1 bis 8)**	**0,00**	**0,00**	**0,00**	**0,00**	**0,00**	**0,00**	**0,00**	**0,00**
17	**Summe der laufenden Auszahlungen (Summe der Nummern 11 bis 16)**	**0,00**	**0,00**	**0,00**	**0,00**	**0,00**	**0,00**	**0,00**	**0,00**
18	**jahresbezogener Saldo der laufenden EZ- und AZ vor planmäßiger Tilgung (Nr. 9 + Nr. 17)**	**0,00**	**0,00**	**0,00**	**0,00**	**0,00**	**0,00**	**0,00**	**0,00**
22	+ Einzahlungen aus sonstigen Ausleihungen und Kreditgewährung	2.308,30	200,00	200,00	200,00	200,00	200,00	0,00	3.308,30
24	**Summe der Einzahlungen aus Investitionstätigkeit (Summe der Nummern 19 bis 23)**	**2.308,30**	**200,00**	**200,00**	**200,00**	**200,00**	**200,00**	**0,00**	**3.308,30**
28	**Summe der Auszahlungen aus Investitionstätigkeit (Summe der Nummern 25 bis 27)**	**0,00**	**0,00**	**0,00**	**0,00**	**0,00**	**0,00**	**0,00**	**0,00**
34	**Saldo EZ- und AZ aus Krediten für Investitionen u. Investitionsfördermaßnahmen (31 abzgl. 32 und 33)**	**0,00**	**0,00**	**0,00**	**0,00**	**0,00**	**0,00**	**0,00**	**0,00**
36	**Veränderungen der liq. Mittel und der Kassen-kredite (Summe der Nummern 30,34 und 35)**	**2.308,30**	**200,00**	**200,00**	**200,00**	**200,00**	**200,00**	**0,00**	**3.308,30**
36.2	**davon Veränderung der liquiden Mittel**	**0,00**	**0,00**	**0,00**	**0,00**	**0,00**	**0,00**	**0,00**	**0,00**
37	**Jahresbezogener Saldo der lfd. Ein- u. Auszahlungen (Saldo der Nummern 18 und 32)**	**0,00**	**0,00**	**0,00**	**0,00**	**0,00**	**0,00**	**0,00**	**0,00**
38	**Saldo der laufenden Ein- und Auszahlungen zum 31.12. des HHVJ**	**0,00**	**0,00**	**0,00**	**0,00**	**0,00**	**0,00**	**0,00**	**0,00**
39	**Saldo der laufenden Ein- und Auszahlungen zum 31.12. des HHJ (Summe der Nr. 37 + 38)**	**0,00**	**0,00**	**0,00**	**0,00**	**0,00**	**0,00**	**0,00**	**0,00**

Muster 10b
(zu § 4 Absatz 7 und 8 GemHVO-Doppik)

Investitionsübersicht

Stadt Hagenow

Produktbereich	61	Allgemeine Finanzwirtschaft
Produktgruppe	612	Sonstige allgemeine Finanzwirtschaft
Produkt	61200	Sonstige allgemeine Finanzwirtschaft

Investition INV-100000 Einzahlungsverrechnung gemäß § 12 Nr. 4 GemHVO

Nr.	Einzahlungs-und Auszahlungsarten (gemäß § 4 Absatz 6 GemHVO-Doppik)	Ergebnisse bis einschließlich des Haushalts-vorvorjahres	Ansatz des Haushalts-vorjahres einschließlich Nachträge	Ansatz des Haushalts-jahres	Planungs-daten des Haushalts-folgejahres	Planungs-daten des zweiten Haushalts-folgejahres	Planungs-daten des dritten Haushalts-folgejahres	Planungs-daten der weiteren Haushalts-jahre bis zum Ab-schluss der Maßnahme	Gesamtein/--aus-zahlungen
		2021	2022	2023	2024	2025	2026		
		in €							
		1	2	3	4	5	6	7	8
09	Summe der laufenden Einzahlungen (Summe der Nummern 1 bis 8)	0,00	0,00	0,00	0,00	0,00	0,00	0,00	0,00
17	Summe der laufenden Auszahlungen (Summe der Nummern 11 bis 16)	0,00	0,00	0,00	0,00	0,00	0,00	0,00	0,00
18	jahresbezogener Saldo der laufenden EZ- und AZ vor planmäßiger Tilgung (Nr. 9 + Nr. 17)	0,00	0,00	0,00	0,00	0,00	0,00	0,00	0,00
24	Summe der Einzahlungen aus Investitionstätigkeit (Summe der Nummern 19 bis 23)	4.000.000,00	5.300.000,00	0,00	0,00	0,00	0,00	0,00	9.300.000,00
28	Summe der Auszahlungen aus Investitionstätigkeit (Summe der Nummern 25 bis 27)	0,00	0,00	0,00	0,00	0,00	0,00	0,00	0,00
34	Saldo EZ- und AZ aus Krediten für Investitionen u. Investitionsfördermaßnahmen (31 abzgl. 32 und 33)	0,00	0,00	0,00	0,00	0,00	0,00	0,00	0,00
36	Veränderungen der liq. Mittel und der Kassen- kredite (Summe der Nummern 30,34 und 35)	4.000.000,00	5.300.000,00	0,00	0,00	0,00	0,00	0,00	9.300.000,00
36.2	davon Veränderung der liquiden Mittel	0,00	0,00	0,00	0,00	0,00	0,00	0,00	0,00
37	Jahresbezogener Saldo der lfd. Ein- u. Auszahlungen (Saldo der Nummern 18 und 32)	0,00	0,00	0,00	0,00	0,00	0,00	0,00	0,00
38	Saldo der laufenden Ein- und Auszahlungen zum 31.12. des HHVJ	0,00	0,00	0,00	0,00	0,00	0,00	0,00	0,00
39	Saldo der laufenden Ein- und Auszahlungen zum 31.12. des HHJ (Summe der Nr. 37 + 38)	0,00	0,00	0,00	0,00	0,00	0,00	0,00	0,00

Muster 10b
(zu § 4 Absatz 7 und 8 GemHVO-Doppik)

Investitionsübersicht

Stadt Hagenow

Produktbereich	62	Beteiligungen
Produktgruppe	626	Beteiligungen
Produkt	62600	Beteiligungen

Investition INV-000379 Ablösung von Altverbindlichkeiten der Hag. Wobau

Nr.	Einzahlungs-und Auszahlungsarten (gemäß § 4 Absatz 6 GemHVO-Doppik)	Ergebnisse bis einschließlich des Haushalts-vorvorjahres	Ansatz des Haushalts-vorjahres einschließlich Nachträge	Ansatz des Haushalts-jahres	Planungs-daten des Haushalts-folgejahres	Planungs-daten des zweiten Haushalts-folgejahres	Planungs-daten des dritten Haushalts-folgejahres	Planungs-daten der weiteren Haushalts-jahre bis zum Ab-schluss der Maßnahme	Gesamtein/--aus-zahlungen
		2021	2022	2023	2024	2025	2026		
		in €							
		1	2	3	4	5	6	7	8
09	**Summe der laufenden Einzahlungen (Summe der Nummern 1 bis 8)**	**0,00**	**0,00**	**0,00**	**0,00**	**0,00**	**0,00**	**0,00**	**0,00**
17	**Summe der laufenden Auszahlungen (Summe der Nummern 11 bis 16)**	**0,00**	**0,00**	**0,00**	**0,00**	**0,00**	**0,00**	**0,00**	**0,00**
18	**jahresbezogener Saldo der laufenden EZ- und AZ vor planmäßiger Tilgung (Nr. 9 + Nr. 17)**	**0,00**	**0,00**	**0,00**	**0,00**	**0,00**	**0,00**	**0,00**	**0,00**
19	+ Einzahlungen aus Investitionszuwendungen	158.494,39	0,00	0,00	0,00	0,00	0,00	0,00	158.494,39
24	**Summe der Einzahlungen aus Investitionstätigkeit (Summe der Nummern 19 bis 23)**	**158.494,39**	**0,00**	**0,00**	**0,00**	**0,00**	**0,00**	**0,00**	**158.494,39**
25	- Auszahlungen für Anlagevermögen	158.494,39	0,00	0,00	0,00	0,00	0,00	0,00	158.494,39
28	**Summe der Auszahlungen aus Investitionstätigkeit (Summe der Nummern 25 bis 27)**	**158.494,39**	**0,00**	**0,00**	**0,00**	**0,00**	**0,00**	**0,00**	**158.494,39**
34	**Saldo EZ- und AZ aus Krediten für Investitionen u. Investitionsfördermaßnahmen (31 abzgl. 32 und 33)**	**0,00**	**0,00**	**0,00**	**0,00**	**0,00**	**0,00**	**0,00**	**0,00**
36	**Veränderungen der liq. Mittel und der Kassen-kredite (Summe der Nummern 30,34 und 35)**	**0,00**	**0,00**	**0,00**	**0,00**	**0,00**	**0,00**	**0,00**	**0,00**
36.2	**davon Veränderung der liquiden Mittel**	**0,00**	**0,00**	**0,00**	**0,00**	**0,00**	**0,00**	**0,00**	**0,00**
37	**Jahresbezogener Saldo der lfd. Ein- u. Auszahlungen (Saldo der Nummern 18 und 32)**	**0,00**	**0,00**	**0,00**	**0,00**	**0,00**	**0,00**	**0,00**	**0,00**
38	**Saldo der laufenden Ein- und Auszahlungen zum 31.12. des HHVJ**	**0,00**	**0,00**	**0,00**	**0,00**	**0,00**	**0,00**	**0,00**	**0,00**
39	**Saldo der laufenden Ein- und Auszahlungen zum 31.12. des HHJ (Summe der Nr. 37 + 38)**	**0,00**	**0,00**	**0,00**	**0,00**	**0,00**	**0,00**	**0,00**	**0,00**

15 Übersicht der freiwilligen Aufwendungen und Auszahlungen sowie der selbst-finanzierten Eigenanteile für freiwillige Leistungen

Übersicht der freiwilligen Aufwendungen und Auszahlungen sowie der selbstfinanzierten Eigenanteile für freiwillige Leistungen in EUR

Produkt	Konto	Bezeichnung	Ergebnis 2021		Ansatz 2022		Ansatz 2023	
			Erg.HH	Fin.HH	Erg.HH	Fin.HH	Erg.HH	Fin.HH
11101	5692/7692	Verfügungsmittel - Bürgermeister	853,62	804,73	2.200,00	2.200,00	3.000,00	3.000,00
11101	5693/7693	Repräsentationen - Bürgermeister	4.149,60	4.129,60	2.200,00	2.200,00	2.200,00	2.200,00
11101	5419/7419	Jugendarbeit/ Projekt Zuschüsse - Gleichstellung	1.000,00	1.000,00	3.200,00	3.200,00	8.200,00	8.200,00
11101	5629/7629	Honorare - Gleichstellung	834,00	834,00	2.400,00	2.400,00	2.400,00	2.400,00
11101	5639/7639	Geschäftsaufwendungen - Gleichstellung	210,20	210,20	800,00	800,00	800,00	800,00
11101	5699/7699	Zuschuss Senioren- und Behindertenbeirat - Gleichstellung	19,98	19,98	300,00	300,00	300,00	300,00
11101	Abgleich	Digitalisierung	19.725,94	16.936,88	16.500,00	16.500,00	68.900,00	68.900,00
11103	5249/7249	Zuschuss bei Ehe- und Altersjubiläen	1.554,46	1.419,46	1.800,00	1.800,00	1.800,00	1.800,00
11103	5636/7636	Öffentlichkeitsarbeit (u.a. Städtepartnerschaften)	558,54	558,54	6.500,00	6.500,00	9.000,00	9.000,00
11201	56141/7614	Gesundheitsförderung	16.729,64	16.198,44	10.000,00	10.000,00	10.000,00	10.000,00
11201	56142/7614	Aufwendungen für Betriebsfeiern	0,00	0,00	2.500,00	2.500,00	3.000,00	3.000,00
12601	Abgleich	Jugendfeuerwehr	8.920,80	6.247,78	14.100,00	9.700,00	9.700,00	5.300,00
12601	5419/7419	Zuwendung FFw	582,44	537,44	4.000,00	4.000,00	4.000,00	4.000,00
21501	5595/7595	Zuschuss Personalkosten Schulsozialarbeit - Regionale Schule "Prof. Dr. Fr. Heincke" + Europaschule	50.981,52	50.981,52	53.300,00	53.300,00	69.400,00	69.400,00
24301	Abgleich	Verkehrsgarten	31.203,31	30.302,03	34.200,00	33.500,00	41.300,00	40.700,00
25201	Abgleich	Museum	236.953,15	223.526,11	307.300,00	499.800,00	360.600,00	461.200,00
25201	Abgleich	Synagoge	142.626,74	140.502,19	154.500,00	155.500,00	162.000,00	160.200,00
26200	Abgleich	Zuschuss Blasorchester	-4.580,00	-4.580,00	2.900,00	5.000,00	2.500,00	2.500,00
27201	Abgleich	Stadtbibliothek	267.573,54	261.341,43	296.800,00	296.000,00	283.700,00	281.900,00
28100	Abgleich	Allgemeine Kulturförderung	123.767,37	98.480,77	112.300,00	134.600,00	113.000,00	230.700,00
28100	Abgleich	Altstadtfest	0,00	0,00	2.500,00	2.500,00	32.000,00	32.000,00
28100	Abgleich	Festplatz	2.363,56	-1.967,56	-500,00	-1.200,00	-1.400,00	-1.500,00
31501	Abgleich	Seniorentreff	63.487,62	63.098,38	78.300,00	77.900,00	67.200,00	66.800,00

Produkt	Konto	Bezeichnung	Ergebnis 2021		Ansatz 2022		Ansatz 2023	
			Erg.HH	Fin.HH	Erg.HH	Fin.HH	Erg.HH	Fin.HH
31501	5595/7595	Zuschuss IG Wohnungsnothilfe + Personalkostenzuschuss ASB für Wohnhaus für Wohnungsnotfälle	24.958,20	24.958,20	27.700,00	27.700,00	41.000,00	41.000,00
31501	Abgleich	Gebäudekomplex Haus der soz. Dienste/ Freizeithaus	206.210,39	181.628,84	254.500,00	234.000,00	240.500,00	219.800,00
33100	Abgleich	Förderung der Wohlfahrtspflege/ Zuschüsse	1.680,00	1.667,00	7.000,00	7.000,00	5.000,00	5.000,00
42100	Abgleich	Allgemeine Sportförderung	37.932,78	24.406,47	27.400,00	14.000,00	28.700,00	15.300,00
42401	Abgleich	Sportplatz Parkstraße	21.302,43	19.409,94	19.000,00	17.100,00	16.200,00	14.300,00
42401	Abgleich	Sportplätze Ortsteile	9.768,69	5.513,71	11.100,00	7.000,00	14.500,00	12.000,00
42401	Abgleich	Tennisplatz, Teichstraße	3,43	3,43	100,00	100,00	100,00	100,00
42401	Abgleich	Kegelbahn	571,34	552,16	500,00	500,00	900,00	900,00
42401	Abgleich	Freibad Bekow	28.764,13	26.535,22	65.700,00	63.700,00	69.200,00	81.500,00
42401	Abgleich	Kleinsportanlage beim KON	3.707,51	0,00	4.300,00	500,00	4.700,00	900,00
42401	Abgleich	Freizeit- und Begegnungsstätte Wohngebiet "Kietz"	23.602,91	14.269,50	14.200,00	7.300,00	14.800,00	12.700,00
54501	Abgleich	Straßenreinigung	17.391,08	1.084,49	9.900,00	-4.200,00	15.500,00	1.400,00
54601	Abgleich	Parkdeck Möllner Straße	34.263,30	13.842,72	32.600,00	5.600,00	35.500,00	8.500,00
57101	Abgleich	Wirtschaftsförderung	51.927,34	95.214,42	64.000,00	64.000,00	149.800,00	147.700,00
57301	Abgleich	Wochenmarkt	11.803,70	11.153,81	200,00	200,00	3.800,00	3.800,00
57301	Abgleich	Toilettenanlagen	32.454,55	27.789,72	38.200,00	33.400,00	42.700,00	37.900,00
57301	Abgleich	Heidehaus	5.539,06	3.041,86	8.300,00	6.300,00	9.100,00	7.200,00
57301	Abgleich	Dorfgemeinschaftshaus Viez	3.299,68	2.328,48	3.600,00	2.900,00	3.800,00	3.100,00
57301	Abgleich	Jugendtreff Viez	64,85	12,72	300,00	200,00	1.200,00	1.100,00
57302	Abgleich	Weihnachtsmarkt	2.814,61	2.814,61	20.700,00	20.700,00	22.300,00	22.300,00
		Gesamt:	**1.487.576,01**	**1.366.809,22**	**1.717.400,00**	**1.827.000,00**	**1.972.900,00**	**2.099.300,00**

Ohne Aufwendungen und Auszahlungen aus internen Leistungsbeziehungen.

16 Datenauswertung aus RUBIKON als Nachweis der dauernden Leistungsfähigkeit

Nachweis der dauernden Leistungsfähigkeit nach § 1 Nummer 5 GemHVO-Doppik Hagenow (Landkreis Ludwigslust-Parchim)

Einwohner per 31.12. des Vorjahres: 12.146

Erhebungsjahr: 2023

	Wert	Punkte
Ergebnishaushalt		
Ergebnisvortrag aus dem Haushaltsvorjahr	7.325.362,83 €	
Jahresergebnis	-1.678.600,00 €	
Ergebnis zum 31.12. des Haushaltsjahres	5.646.762,83 €	
Ausgleich des Ergebnishaushalts	Ja	0
Verhältnis der Erträge zu den Aufwendungen	94,7%	-2
Jahresergebnis ausgeglichen?	Nein	-2
Finanzhaushalt		
Saldo der laufenden Ein- und Auszahlungen zum 31.12. des Haushaltsvorjahres	2.564.933,80 €	
jahresbezogener Saldo der laufenden Ein- und Auszahlungen	-979.200,00 €	-2
Saldo der laufenden Ein- und Auszahlungen zum 31.12. des Haushaltsjahres	1.585.733,80 €	
Ausgleich des Finanzhaushalts	Ja	0
Verhältnis der laufenden Einzahlungen zu den laufenden Auszahlungen	97,5%	-1
Finanzplanungszeitraum		
Ergebnis des Ergebnishaushalts am Ende des Finanzplanungszeitraums	1.972.562,83 €	
Ergebnis je Einwohner	162,40 €	0
Saldo der laufenden Ein- und Auszahlungen im Finanzhaushalt zum Ende des Finanzplanungszeitraums	-1.782.466,20 €	
Saldo der laufenden Ein- und Auszahlungen je Einwohner	-146,75 €	-16
Gesetzmäßiges Haushaltssicherungskonzept nach § 43 Absatz 7 KV M-V		
Haushaltssicherungskonzept erforderlich?	Nein	0
Wann wird der vollständige Haushaltsausgleich erreicht?	nicht relevant	0
Einhaltung des Überschuldungsverbots		
Höhe des Eigenkapitals am Ende des Haushaltsjahres	55.800.000,00 €	0
Höhe des Eigenkapitals am Ende des Finanzplanungszeitraums	52.125.800,00 €	0
Im Haushaltsjahr bestehende Überschuldung wird im Finanzplanungszeitraum abgebaut	nicht relevant	0
Im Haushaltsjahr oder zum Ende des Finanzplanungszeitraums bestehende Überschuldung wird erst in einem angemessenen Konsolidierungszeitraum abgebaut	nicht relevant	0
Sonstige finanzielle Risiken		
Bewertung wesentlicher sonstiger finanzieller Risikien, deren Realisierung im Finanzplanungszeitraum wahrscheinlich ist	kein	0
Weitere Kennzahlen		
Investitionskredite je Einwohner	306,29 €	
Zinsquote	1,8%	
Tilgungsquote	6,5%	
fiktive Restlaufzeit der Investitionskredite	14,5 Jahre	

fristenkongruente Finanzierung?	Ja	
Förderquote	29,8%	
Liquiditätskredite je Einwohner	0,00 €	
Forderungen je Einwohner	61,99 €	
Werthaltigkeit der Forderungen	54,7%	
freiwillige Leistungen je Einwohner	162,43 €	
Anteil der freiwilligen Leistungen an den ordentlichen Erträgen	6,6%	
Bemerkungen der Kommune	Bei c1), c2), c3) und d4) wurden die Daten aus dem letzten festgestellten Jahresabschluss des Jahres 2020 genommen.	
Bemerkungen der RAB	k.A.	
Bemerkungen des IM	k.A.	
GESAMTPUNKTZAHL:		-23
LEISTUNGSGRUPPE:	gesicherte dauernde Leistungsfähigkeit	

17 Auszug testierter Jahresabschluss 2021 Stadtwerke Hagenow GmbH

Auszug

aus dem testierten

Jahresabschluss 2021

der

Stadtwerke Hagenow GmbH

I WIEDERGABE DES BESTÄTIGUNGSVERMERKES

Den uneingeschränkten Bestätigungsvermerk haben wir wie folgt erteilt:

„BESTÄTIGUNGSVERMERK DES UNABHÄNGIGEN ABSCHLUSSPRÜFERS

An die Stadtwerke Hagenow GmbH, Hagenow

VERMERK ÜBER DIE PRÜFUNG DES JAHRESABSCHLUSSES UND DES LAGEBERICHTS

Prüfungsurteile

Wir haben den Jahresabschluss der Stadtwerke Hagenow GmbH, Hagenow – bestehend aus der Bilanz zum 31. Dezember 2021 und der Gewinn- und Verlustrechnung für das Geschäftsjahr vom 1. Januar 2021 bis zum 31. Dezember 2021 sowie dem Anhang, einschließlich der Darstellung der Bilanzierungs- und Bewertungsmethoden – geprüft. Darüber hinaus haben wir den Lagebericht der Stadtwerke Hagenow GmbH für das Geschäftsjahr vom 1. Januar 2021 bis zum 31. Dezember 2021 geprüft.

Nach unserer Beurteilung aufgrund der bei der Prüfung gewonnenen Erkenntnisse

- entspricht der beigefügte Jahresabschluss in allen wesentlichen Belangen den deutschen, für Kapitalgesellschaften geltenden handelsrechtlichen Vorschriften und vermittelt unter Beachtung der deutschen Grundsätze ordnungsmäßiger Buchführung ein den tatsächlichen Verhältnissen entsprechendes Bild der Vermögens- und Finanzlage der Gesellschaft zum 31. Dezember 2021 sowie ihrer Ertragslage für das Geschäftsjahr vom 1. Januar 2021 bis zum 31. Dezember 2021 und

- vermittelt der beigefügte Lagebericht insgesamt ein zutreffendes Bild von der Lage der Gesellschaft. In allen wesentlichen Belangen steht dieser Lagebericht in Einklang mit dem Jahresabschluss, entspricht den deutschen gesetzlichen Vorschriften und stellt die Chancen und Risiken der zukünftigen Entwicklung zutreffend dar.

Gemäß § 322 Abs. 3 Satz 1 HGB erklären wir, dass unsere Prüfung zu keinen Einwendungen gegen die Ordnungsmäßigkeit des Jahresabschlusses und des Lageberichts geführt hat.

Grundlage für die Prüfungsurteile

Wir haben unsere Prüfung des Jahresabschlusses und des Lageberichts in Übereinstimmung mit § 317 HGB unter Beachtung der vom Institut der Wirtschaftsprüfer (IDW) festgestellten deutschen Grundsätze ordnungsmäßiger Abschlussprüfung durchgeführt. Un-

sere Verantwortung nach diesen Vorschriften und Grundsätzen ist im Abschnitt „Verantwortung des Abschlussprüfers für die Prüfung des Jahresabschlusses und des Lageberichts" unseres Bestätigungsvermerks weitergehend beschrieben. Wir sind von dem Unternehmen unabhängig in Übereinstimmung mit den deutschen handelsrechtlichen und berufsrechtlichen Vorschriften und haben unsere sonstigen deutschen Berufspflichten in Übereinstimmung mit diesen Anforderungen erfüllt. Wir sind der Auffassung, dass die von uns erlangten Prüfungsnachweise ausreichend und geeignet sind, um als Grundlage für unsere Prüfungsurteile zum Jahresabschluss und zum Lagebericht zu dienen.

Hinweis zur Hervorhebung eines Sachverhalts

Wir weisen auf die Ausführungen im Lagebericht der Gesellschaft hin. Dort ist in Abschnitt Ausblick – Chancen und Risiken der künftigen Entwicklung ausgeführt, dass der im Geschäftsjahr 2022 begonnene Krieg in der Ukraine zu Verwerfungen an den Beschaffungsmärkten geführt hat. Weiterhin besteht das Risiko von Lieferstopps, insbesondere im Bereich Gas. Die Geschäftsführung sieht diesbezüglich keine bestandsgefährdenden Risiken.

Unsere Prüfungsurteile zum Jahresabschluss und zum Lagebericht sind diesbezüglich nicht modifiziert.

Verantwortung der Geschäftsführung und des Aufsichtsrats für den Jahresabschluss und den Lagebericht

Die Geschäftsführung ist verantwortlich für die Aufstellung des Jahresabschlusses, der den deutschen, für Kapitalgesellschaften geltenden handelsrechtlichen Vorschriften in allen wesentlichen Belangen entspricht, und dafür, dass der Jahresabschluss unter Beachtung der deutschen Grundsätze ordnungsmäßiger Buchführung ein den tatsächlichen Verhältnissen entsprechendes Bild der Vermögens-, Finanz- und Ertragslage der Gesellschaft vermittelt. Ferner ist die Geschäftsführung verantwortlich für die internen Kontrollen, die sie in Übereinstimmung mit den deutschen Grundsätzen ordnungsmäßiger Buchführung als notwendig bestimmt hat, um die Aufstellung eines Jahresabschlusses zu ermöglichen, der frei von wesentlichen – beabsichtigten oder unbeabsichtigten – falschen Darstellungen ist.

Bei der Aufstellung des Jahresabschlusses ist die Geschäftsführung dafür verantwortlich, die Fähigkeit der Gesellschaft zur Fortführung der Unternehmenstätigkeit zu beurteilen. Des Weiteren hat sie die Verantwortung, Sachverhalte in Zusammenhang mit der Fortführung der Unternehmenstätigkeit, sofern einschlägig, anzugeben. Darüber hinaus ist sie dafür verantwortlich, auf der Grundlage des Rechnungslegungsgrundsatzes der Fortführung der Unternehmenstätigkeit zu bilanzieren, sofern dem nicht tatsächliche oder rechtliche Gegebenheiten entgegenstehen.

Außerdem ist die Geschäftsführung verantwortlich für die Aufstellung des Lageberichts, der insgesamt ein zutreffendes Bild von der Lage der Gesellschaft vermittelt sowie in allen wesentlichen Belangen mit dem Jahresabschluss in Einklang steht, den deutschen gesetzlichen Vorschriften entspricht und die Chancen und Risiken der zukünftigen Entwicklung zutreffend darstellt. Ferner ist die Geschäftsführung verantwortlich für die Vorkehrungen und Maßnahmen (Systeme), die sie als notwendig erachtet hat, um die Aufstellung eines Lageberichts in Übereinstimmung mit den anzuwendenden deutschen gesetzlichen Vorschriften zu ermöglichen, und um ausreichende geeignete Nachweise für die Aussagen im Lagebericht erbringen zu können.

Der Aufsichtsrat ist verantwortlich für die Überwachung des Rechnungslegungsprozesses der Gesellschaft zur Aufstellung des Jahresabschlusses und des Lageberichts.

Verantwortung des Abschlussprüfers für die Prüfung des Jahresabschlusses und des Lageberichts

Unsere Zielsetzung ist, hinreichende Sicherheit darüber zu erlangen, ob der Jahresabschluss als Ganzes frei von wesentlichen – beabsichtigten oder unbeabsichtigten – falschen Darstellungen ist, und ob der Lagebericht insgesamt ein zutreffendes Bild von der Lage der Gesellschaft vermittelt sowie in allen wesentlichen Belangen mit dem Jahresabschluss sowie mit den bei der Prüfung gewonnenen Erkenntnissen in Einklang steht, den deutschen gesetzlichen Vorschriften entspricht und die Chancen und Risiken der zukünftigen Entwicklung zutreffend darstellt, sowie einen Bestätigungsvermerk zu erteilen, der unsere Prüfungsurteile zum Jahresabschluss und zum Lagebericht beinhaltet.

Hinreichende Sicherheit ist ein hohes Maß an Sicherheit, aber keine Garantie dafür, dass eine in Übereinstimmung mit § 317 HGB unter Beachtung der vom Institut der Wirtschaftsprüfer (IDW) festgestellten deutschen Grundsätze ordnungsmäßiger Abschlussprüfung durchgeführte Prüfung eine wesentliche falsche Darstellung stets aufdeckt. Falsche Darstellungen können aus Verstößen oder Unrichtigkeiten resultieren und werden als wesentlich angesehen, wenn vernünftigerweise erwartet werden könnte, dass sie einzeln oder insgesamt die auf der Grundlage dieses Jahresabschlusses und Lageberichts getroffenen wirtschaftlichen Entscheidungen von Adressaten beeinflussen.

Während der Prüfung üben wir pflichtgemäßes Ermessen aus und bewahren eine kritische Grundhaltung. Darüber hinaus

- identifizieren und beurteilen wir die Risiken wesentlicher – beabsichtigter oder unbeabsichtigter – falscher Darstellungen im Jahresabschluss und im Lagebericht, planen und führen Prüfungshandlungen als Reaktion auf diese Risiken durch sowie erlangen Prüfungsnachweise, die ausreichend und geeignet sind, um als Grundlage für unsere Prüfungsurteile zu dienen. Das Risiko, dass wesentliche falsche Darstellungen nicht aufgedeckt werden, ist bei Verstößen höher als bei Un-

richtigkeiten, da Verstöße betrügerisches Zusammenwirken, Fälschungen, beabsichtigte Unvollständigkeiten, irreführende Darstellungen bzw. das Außerkraftsetzen interner Kontrollen beinhalten können.

- gewinnen wir ein Verständnis von dem für die Prüfung des Jahresabschlusses relevanten internen Kontrollsystem und den für die Prüfung des Lageberichts relevanten Vorkehrungen und Maßnahmen, um Prüfungshandlungen zu planen, die unter den gegebenen Umständen angemessen sind, jedoch nicht mit dem Ziel, ein Prüfungsurteil zur Wirksamkeit dieses Systems der Gesellschaft abzugeben.

- beurteilen wir die Angemessenheit der von der Geschäftsführung angewandten Rechnungslegungsmethoden sowie die Vertretbarkeit der von der Geschäftsführung dargestellten geschätzten Werte und damit zusammenhängenden Angaben.

- ziehen wir Schlussfolgerungen über die Angemessenheit des von der Geschäftsführung angewandten Rechnungslegungsgrundsatzes der Fortführung der Unternehmenstätigkeit sowie, auf der Grundlage der erlangten Prüfungsnachweise, ob eine wesentliche Unsicherheit im Zusammenhang mit Ereignissen oder Gegebenheiten besteht, die bedeutsame Zweifel an der Fähigkeit der Gesellschaft zur Fortführung der Unternehmenstätigkeit aufwerfen können. Falls wir zu dem Schluss kommen, dass eine wesentliche Unsicherheit besteht, sind wir verpflichtet, im Bestätigungsvermerk auf die dazugehörigen Angaben im Jahresabschluss und im Lagebericht aufmerksam zu machen oder, falls diese Angaben unangemessen sind, unser Prüfungsurteil zu modifizieren. Wir ziehen unsere Schlussfolgerungen auf der Grundlage der bis zum Datum unseres Bestätigungsvermerks erlangten Prüfungsnachweise. Zukünftige Ereignisse oder Gegebenheiten können jedoch dazu führen, dass die Gesellschaft ihre Unternehmenstätigkeit nicht mehr fortführen kann.

- beurteilen wir die Gesamtdarstellung, den Aufbau und den Inhalt des Jahresabschlusses einschließlich der Angaben sowie ob der Jahresabschluss die zugrunde liegenden Geschäftsvorfälle und Ereignisse so darstellt, dass der Jahresabschluss unter Beachtung der deutschen Grundsätze ordnungsmäßiger Buchführung ein den tatsächlichen Verhältnissen entsprechendes Bild der Vermögens-, Finanz- und Ertragslage der Gesellschaft vermittelt.

- beurteilen wir den Einklang des Lageberichts mit dem Jahresabschluss, seine Gesetzesentsprechung und das von ihm vermittelte Bild von der Lage der Gesellschaft.

- führen wir Prüfungshandlungen zu den von der Geschäftsführung dargestellten zukunftsorientierten Angaben im Lagebericht durch. Auf Basis ausreichender geeigneter Prüfungsnachweise vollziehen wir dabei insbesondere die den zukunftsorientierten Angaben von der Geschäftsführung zugrunde gelegten bedeutsamen

Annahmen nach und beurteilen die sachgerechte Ableitung der zukunftsorientierten Angaben aus diesen Annahmen. Ein eigenständiges Prüfungsurteil zu den zukunftsorientierten Angaben sowie zu den zugrunde liegenden Annahmen geben wir nicht ab. Es besteht ein erhebliches unvermeidbares Risiko, dass künftige Ereignisse wesentlich von den zukunftsorientierten Angaben abweichen.

Wir erörtern mit den für die Überwachung Verantwortlichen unter anderem den geplanten Umfang und die Zeitplanung der Prüfung sowie bedeutsame Prüfungsfeststellungen, einschließlich etwaiger Mängel im internen Kontrollsystem, die wir während unserer Prüfung feststellen.

SONSTIGE GESETZLICHE UND ANDERE RECHTLICHE ANFORDERUNGEN

Vermerk über die Prüfung der Einhaltung der Rechnungslegungspflichten nach § 6b Abs. 3 EnWG und § 3 Abs. 4 Satz 2 MsbG

Prüfungsurteile

Wir haben geprüft, ob die Gesellschaft ihre Pflichten nach § 6b Abs. 3 Sätze 1 bis 5 EnWG und § 3 Abs. 4 Satz 2 MsbG zur Führung getrennter Konten für das Geschäftsjahr vom 1. Januar 2021 bis zum 31. Dezember 2021 eingehalten hat. Darüber hinaus haben wir die Tätigkeitsabschlüsse für die Tätigkeiten Elektrizitätsverteilung, Gasverteilung und grundzuständiger Messstellenbetreiber nach § 6b Abs. 3 Satz 1 EnWG sowie § 3 Abs. 4 Satz 2 MsbG – bestehend jeweils aus der Bilanz zum 31. Dezember 2021 und der Gewinn- und Verlustrechnung für das Geschäftsjahr vom 1. Januar 2021 bis zum 31. Dezember 2021 sowie die als Anlage beigefügten Angaben zu den Rechnungslegungsmethoden für die Aufstellung der Tätigkeitsabschlüsse – geprüft.

- Nach unserer Beurteilung wurden die Pflichten nach § 6b Abs. 3 Sätze 1 bis 5 EnWG und § 3 Abs. 4 Satz 2 MsbG zur Führung getrennter Konten in allen wesentlichen Belangen eingehalten.

- Nach unserer Beurteilung aufgrund der bei der Prüfung gewonnenen Erkenntnisse entsprechen die beigefügten Tätigkeitsabschlüsse in allen wesentlichen Belangen den deutschen Vorschriften des § 6b Abs. 3 Sätze 5 bis 7 EnWG und des § 3 Abs. 4 Satz 2 MsbG.

Grundlage für die Prüfungsurteile

Wir haben unsere Prüfung der Einhaltung der Pflichten zur Führung getrennter Konten und der Tätigkeitsabschlüsse in Übereinstimmung mit § 6b Abs. 5 EnWG unter Beachtung des IDW Prüfungsstandards: Prüfung nach § 6b Energiewirtschaftsgesetz (IDW PS 610 n. F. (07.2021)) durchgeführt. Unsere Verantwortung nach diesen Vorschriften und Grundsätzen ist im Abschnitt „Verantwortung des Abschlussprüfers für die Prüfung

der Einhaltung der Rechnungslegungspflichten nach § 6b Abs. 3 EnWG und § 3 Abs. 4 Satz 2 MsbG" weitergehend beschrieben. Wir sind von dem Unternehmen unabhängig in Übereinstimmung mit den deutschen handelsrechtlichen und berufsrechtlichen Vorschriften und haben unsere sonstigen deutschen Berufspflichten in Übereinstimmung mit diesen Anforderungen erfüllt. Wir wenden als Wirtschaftsprüfungsgesellschaft die Anforderungen des IDW Qualitätssicherungsstandards: Anforderungen an die Qualitätssicherung in der Wirtschaftsprüferpraxis (IDW QS 1) an. Wir sind der Auffassung, dass die von uns erlangten Prüfungsnachweise ausreichend und geeignet sind, um als Grundlage für unsere Prüfungsurteile zur Einhaltung der Rechnungslegungspflichten nach § 6b Abs. 3 EnWG und § 3 Abs. 4 Satz 2 MsbG zu dienen.

Verantwortung der Geschäftsführung und des Aufsichtsrats für die Einhaltung der Rechnungslegungspflichten nach § 6b Abs. 3 EnWG und § 3 Abs. 4 Satz 2 MsbG

Die Geschäftsführung ist verantwortlich für die Einhaltung der Pflichten nach § 6b Abs. 3 Sätze 1 bis 5 EnWG und § 3 Abs. 4 Satz 2 MsbG zur Führung getrennter Konten. Die Geschäftsführung ist auch verantwortlich für die Aufstellung der Tätigkeitsabschlüsse nach den deutschen Vorschriften des § 6b Abs. 3 Sätze 5 bis 7 EnWG und des § 3 Abs. 4 Satz 2 MsbG.

Außerdem ist die Geschäftsführung verantwortlich für die internen Kontrollen, die sie als notwendig erachtet hat, um die Pflichten zur Führung getrennter Konten einzuhalten.

Die Verantwortung der Geschäftsführung für die Tätigkeitsabschlüsse entspricht der im Abschnitt „Verantwortung der Geschäftsführung und des Aufsichtsrats für den Jahresabschluss und den Lagebericht" hinsichtlich des Jahresabschlusses beschriebenen Verantwortung mit der Ausnahme, dass der jeweilige Tätigkeitsabschluss kein unter Beachtung der deutschen Grundsätze ordnungsmäßiger Buchführung den tatsächlichen Verhältnissen entsprechendes Bild der Vermögens, Finanz- und Ertragslage der Tätigkeit zu vermitteln braucht.

Der Aufsichtsrat ist verantwortlich für die Überwachung der Einhaltung der Rechnungslegungspflichten der Gesellschaft nach § 6b Abs. 3 EnWG und § 3 Abs. 4 Satz 2 MsbG.

Verantwortung des Abschlussprüfers für die Prüfung der Einhaltung der Rechnungslegungspflichten nach § 6b Abs. 3 EnWG und § 3 Abs. 4 Satz 2 MsbG

Unsere Zielsetzung ist, hinreichende Sicherheit darüber zu erlangen,

- ob die Geschäftsführung ihre Pflichten nach § 6b Abs. 3 Sätze 1 bis 5 EnWG und § 3 Abs. 4 Satz 2 MsbG zur Führung getrennter Konten in allen wesentlichen Belangen eingehalten hat und

- ob die Tätigkeitsabschlüsse in allen wesentlichen Belangen den deutschen Vorschriften des § 6b Abs. 3 Sätze 5 bis 7 EnWG und des § 3 Abs. 4 Satz 2 MsbG entsprechen.

Ferner umfasst unsere Zielsetzung, einen Vermerk in den Bestätigungsvermerk aufzunehmen, der unsere Prüfungsurteile zur Einhaltung der Rechnungslegungspflichten nach § 6b Abs. 3 EnWG und § 3 Abs. 4 Satz 2 MsbG beinhaltet.

Die Prüfung der Einhaltung der Pflichten nach § 6b Abs. 3 Sätze 1 bis 5 EnWG und § 3 Abs. 4 Satz 2 MsbG zur Führung getrennter Konten umfasst die Beurteilung, ob die Zuordnung der Konten zu den Tätigkeiten nach § 6b Abs. 3 Sätze 1 bis 4 EnWG sowie nach § 3 Abs. 4 Satz 2 MsbG sachgerecht und nachvollziehbar erfolgt ist und der Grundsatz der Stetigkeit beachtet wurde.

Unsere Verantwortung für die Prüfung der Tätigkeitsabschlüsse entspricht der im Abschnitt „Verantwortung des Abschlussprüfers für die Prüfung des Jahresabschlusses und des Lageberichts" hinsichtlich des Jahresabschlusses beschriebenen Verantwortung mit der Ausnahme, dass wir für den jeweiligen Tätigkeitsabschluss keine Beurteilung der sachgerechten Gesamtdarstellung vornehmen können."

Bei der Veröffentlichung oder Weitergabe des Jahresabschlusses und des Lageberichtes in einer von der bestätigten Fassung abweichenden Form bedarf es zuvor unserer erneuten Stellungnahme, sofern hierbei unser Bestätigungsvermerk zitiert oder auf unsere Prüfung hingewiesen wird.

Schwerin, 8. September 2022

BRB Revision und Beratung oHG
Wirtschaftsprüfungsgesellschaft – Steuerberatungsgesellschaft

BRB Revision und Beratung oHG Wirtschaftsprüfungsgesellschaft Steuerberatungsgesellschaft Zweigniederlassung Schwerin
WIRTSCHAFTS-PRÜFUNGS-GESELLSCHAFT SIEGEL * HAMBURG *

G. Matlok
Wirtschaftsprüfer

M. Napierski
Wirtschaftsprüfer

18 Wirtschaftsplan 2023
Stadtwerke Hagenow GmbH

stadtwerke
HAGENOW GMBH
STROM • GAS • WASSER • FERNWÄRME

Wirtschaftsplan 2023

I. Vorbericht

Allgemeines und rechtliche Grundlagen

Die Stadtwerke Hagenow GmbH wurde am 21.08.1991 gegründet und ist unter der Nr. 1352 in das Handelsregister Abteilung B des Amtsgerichtes Schwerin eingetragen. Das Stammkapital beträgt 51.500,00 €.
Alleiniger Gesellschafter ist die Stadt Hagenow.
Die Stadtwerke Hagenow GmbH hat ihren Sitz in 19230 Hagenow, Bahnhofstraße 87. Vorsitzender des Aufsichtsrates ist Herr Michael Wodke, alleiniger Geschäftsführer ist Herr Andreas Posner.

Die Stadtwerke Hagenow GmbH betreibt die öffentliche Wasserversorgung in der Stadt Hagenow einschließlich ihrer Ortsteile und in der Gemeinde Pätow-Steegen sowie die Fernwärmeversorgung in der Stadt Hagenow. Sie ist Netzbetreiber des Gasnetzes in der Stadt Hagenow einschließlich der Ortsteile und in den Gemeinden Kirch Jesar, Moraas, Kuhstorf, Pätow-Steegen, Redefin und Warlitz sowie Betreiber des Stromnetzes der Stadt Hagenow einschließlich ihrer Ortsteile sowie Strom- und Gashändler in der Stadt Hagenow und der näheren Umgebung. Grundlagen der Versorgung der Bevölkerung und der Kleingewerbetreibenden bilden die Grundversorgungsverordnung und Niederdruckanschlussverordnung im Bereich Gas, die Grundversorgungsverordnung und die Niederspannungsanschlussverordnung im Bereich Strom und die Allgemeinen Versorgungsbedingungen für Wasser- und Fernwärmelieferungen sowie die dazu von den Stadtwerken veröffentlichten Bedingungen und Preise. Seit 2017 ist die Stadtwerke Hagenow GmbH grundzuständiger Messstellenbetreiber gemäß § 45 Abs. 3 MsbG im oben genannten Netzgebiet.
Mit größeren Abnehmern werden Sonderlieferverträge für die Strom-, Gas-, Wasser- und Fernwärmeversorgung abgeschlossen.

Die Stadtwerke Hagenow GmbH erledigt auf der Grundlage eines Vertrages die technische und kaufmännische Betriebsführung für den Abwasserzweckverband Hagenow und Umlandgemeinden.

II. Erläuterungen zu den Plansätzen

1. Erfolgsplan

Dem Wirtschaftsplan 2023 wurden die bei der Bundesnetzagentur beantragten Netznutzungsentgelte für Strom und Gas und die für das Jahr 2023 geltenden Preise und allgemein geltenden Tarife, die durch den Aufsichtsrat für Strom und Gas am 10.11.2022 und Trinkwasser am 13.10.2005 bestätigt wurden, zugrunde gelegt.

Der Erfolgsplan wurde nach Sparten erarbeitet und zu einem Gesamtbetriebsplan zusammengefasst.

1.1. Erlöse

1.1.1. Umsatzerlöse

Die Umsatzerlöse wurden auf der Grundlage der im Jahre 2021 erreichten und für 2022 voraussichtlich zu erwartenden Verkaufsmengen sowie der bestätigten allgemeinen Tarife und Preise ermittelt. Aufgrund der hohen Vertriebspreise im Strom und Gasbereich wird mit Einsparungen seitens der Kunden von 20 % gerechnet. Im Strom- sowie Gas Netzbereich werden die bei der Landesregulierungsbehörde beantragten Netzentgelte zu Grunde gelegt.

Strom Netzbetrieb

Für den Netzbetrieb Strom werden Umsatzerlöse in Höhe von rund 6.880 T€ erwartet. Bei der EEG-Verkaufsmenge wird davon ausgegangen, dass weiterhin das Marktprämienmodell durch die EEG-Einspeiser genutzt wird. Hierbei wurde das Auslaufen der EEG-Förderung von EEG-Einspeisern berücksichtigt. Grundlage für den Planansatz bildet die bei der Landesregulierungsbehörde beantragte Erlösobergrenze für die Netznutzung. Die Einnahmen aus Netzentgelten der eigenen Sparte Strom Handel sind den innerbetrieblichen Umsatzerlösen zugeordnet.

Strom Handel

In der Sparte Strom Handel werden Umsatzerlöse in Höhe von 8.831 T€ eingeplant. Da der Strom Handel die Netznutzungserlöse von den Kunden vereinnahmt, wurden die durch die Landesregulierungsbehörde genehmigten Netznutzungsentgelte eingepreist.

Gas Netzbetrieb

Im Wirtschaftsjahr 2023 betragen die Umsatzerlöse des Netzbetriebs Gas 1.382 T€. Zum Ansatz gebracht wurde ebenfalls die bei der Landesregulierungsbehörde beantragte Erlösobergrenze. Die Netzerlöse des eigenen Gashandels sind bei den innerbetrieblichen Umsatzerlösen eingestellt.

Gas Handel

Im Gas Handel werden Umsatzerlöse in Höhe von 7.418 T€ erwartet. Da der Gas Handel die Netznutzungserlöse von den Kunden vereinnahmt, wurden auch hier die durch die Landesregulierungsbehörde genehmigten Netznutzungsentgelte eingepreist.

Messstellenbetrieb

Für die Planung 2023 werden Umsatzerlöse in Höhe von 7 T€ angesetzt.

Wasserversorgung

Im Jahr 2022 wird von Einsparungen bei den Tarifkunden im Vergleich zu 2021 ausgegangen. In der Wasserversorgung wird mit Erlösen in Höhe von 1.715 T€ gerechnet.

Fernwärmeversorgung

In 2023 werden im Bereich Fernwärme Umsatzerlöse in Höhe von 3.111 T€ erwartet. Ein Anstieg der mit den Abnehmern vertraglich vereinbarten Indizes wurde berücksichtigt.

Abwasserbereich

Für den Abwasserbereich fallen 1.274 T€ Umsatzerlöse resultierend aus dem Betriebsführungsentgelt an.

1.1.2. Aktivierte Eigenleistungen

In dieser Position sind die eigenen Leistungen der Gas-, Wassermonteure und Elektromonteure insbesondere bei der Fertigung von Hausanschlüssen und Verlegung von Versorgungsleitungen ausgewiesen. Im Bereich Fernwärme und Abwasser werden diese Leistungen von Fremdbetrieben ausgeführt, so dass in diesen Sparten keine Erlöse geplant sind. Es wird vom Niveau des Plans 2022 ausgegangen.

1.1.3. Sonstige betriebliche Erträge

Die sonstigen betrieblichen Erträge setzen sich aus Erträgen aus geldwertem Vorteil mit 32 T€ zusammen.

1.1.4. Innerbetriebliche Verrechnung

In dieser erfolgsneutralen Position sind der Eigenverbrauch der einzelnen Sparten untereinander sowie die innerbetriebliche Weiterberechnung dargestellt. Bei der innerbetrieblichen Weiterberechnung handelt es sich um die vom Netzbereich Strom und Gas an die jeweiligen Handelsbereiche in Rechnung gestellten Netzentgelte.

1.1.5. Sonstige Zinsen und ähnliche Erträge

Diese Position ist nicht planbar, so dass keine derartigen Erträge zum Ansatz gebracht werden.

1.2. Aufwendungen

1.2.1. Materialaufwand

Strom Netzbetrieb

Der Aufwand für die Netznutzung wurde auf der Grundlage der im Jahre 2023 erwarteten Bezugsmengen ermittelt. In dieser Position sind auch die an den vorgelagerten Netzbetreiber und Fremdnetzbetreiber zu entrichtenden Netznutzungsentgelte enthalten. In den innerbetrieblichen Materialaufwendungen sind der Eigenverbrauch sowie die innerbetriebliche Weiterberechnung aufgeführt.

Es werden Materialaufwendungen von rund 6.738 T€ erwartet. Es wird davon ausgegangen, dass weiterhin das Marktprämienmodell durch die EEG-Einspeiser genutzt wird. Hierbei wurde das Auslaufen der EEG-Förderung von EEG-Einspeisern berücksichtigt.

Strom Handel

Die Materialaufwendungen werden auf der Grundlage der für 2023 feststehenden Bezugskosten und erwarteten Abnahmemengen geplant und betragen insgesamt 8.574 T€.

Gas Netzbetrieb

In dieser Sparte werden die erwarteten Netzentgelte des vorgelagerten Netzbetreibers angesetzt. Es ergeben sich damit Gesamtaufwendungen in Höhe von 1.004 T€.

Gas Handel

Bei den Bezugskosten sind die Planmengen mit den feststehenden Bezugskosten angesetzt, so dass Aufwendungen in Höhe von rund 8.566 T€ erwartet werden.

Messstellenbetrieb

In der Sparte Messstellenbetrieb werden Materialaufwendungen in Höhe von 11 T€ erwartet.

Wasserversorgung

Für die Planung in 2023 werden für Materialaufwendungen 367 T€ angesetzt.

Fernwärmeversorgung

Die gesamten Materialaufwendungen belaufen sich auf 2.577 T€.

Abwasserbereich

Im Bereich Abwasser fallen 3 T€ an Aufwendungen an.

1.2.2. Personalaufwand

Der Personalaufwand wurde auf der Grundlage des Stellenplanes ermittelt. Es wird von einer tariflichen Steigerung von 7,5 % aufgrund der hohen Inflation ausgegangen.

1.2.3. Abschreibungen

Die Abschreibungen werden auf der Grundlage der per 31.12.2021 buchmäßig erfassten Anlagegüter geplant.

1.2.4. Sonstige betriebliche Aufwendungen

Die sonstigen betrieblichen Aufwendungen setzen sich insbesondere aus

- Konzessionsabgabe
- Rechts- und Beratungskosten, Jahresabschlusskosten und
- Versicherungen

zusammen.

Diese betragen 1.907 T€.

1.2.5. Zinsen und ähnliche Aufwendungen

Berücksichtigt werden die laut Zins- und Tilgungsplänen anfallenden Zinsen für Kredite mit einem valutierenden Wert per 1.1.2023 in Höhe von 3,2 Mio. €.

1.2.6. Sonstige Steuern

Hier werden die voraussichtlich entstehenden Aufwendungen geplant.

2. Investitionsplan*

Die Investitionen wurden unter der Beachtung der Dringlichkeit und Wirtschaftlichkeit eingeordnet.

Hierzu erfolgten im Vorfeld Abstimmungen mit der Stadt Hagenow und dem Amt Hagenow-Land.
In 2023 ist erneut mit einem vergleichsweise hohen Investitionsbedarf zu rechnen.
Dieser ist u. a. durch Investitionen im Zuge der Baumaßnahme des Ringschlusses der Versorgungsleitungen im Bereich Parkstraße und Söringstraße in den Sparten Strom, Gas und Wasser begründet. Im Strombereich ist sind Netzerweiterungen der 0,4-kV Verkabelung in den Bereichen Möllner Straße, Lessingstraße, R.-Tarnow-Straße, Bekower Weg, Parkstraße, Königsstraße und in der Haupt- und Baumstraße in Zapel geplant. Außerdem wird eine Station erneuert.

Im Gasbereich ist die Rohrnetzauswechselung in der Hagenstraße und im Bekower Weg vorgesehen.

Im Bereich Trinkwasser ist die Rohrnetzauswechselung der Dorfstraße in Scharbow, der Hagenstraße, der Bekower Weg und der Söringstraße in Hagenow geplant. Eine Trafostation wird erneuert und eine PV-Anlage soll auf dem Wasserwerk errichtet werden.

In 2023 werden im EDV-Bereich des Gesamtunternehmens Investitionen in Höhe von rund 141 T€ notwendig. Die Anschaffung eines Tankanhängers und eines mobilen Notstromaggregats sind vorgesehen. Im Zuge der sukzessiven Substanzerhaltung des Verwaltungsgebäudes ist der Austausch von Büromöbeln vorgesehen.

**(Die fortlaufende Nummerierung geht aus dem mittelfristigen Plan hervor.)*

3. Stellenübersicht

Der Stellenplan berücksichtigt die Entgeltzahlung nach TV-V. Es wird mit einer tariflichen Steigerung von 7,5 % kalkuliert.

4. Finanzplan

Im Finanzplan wird im Plan 2023 von einer zahlungswirksamen Veränderung des Finanzmittelbestandes von -63 T€ ausgegangen. Der geplante Mittelzufluss aus laufender Geschäftstätigkeit beträgt 1.425 T€, dagegen steht der Mittelabflussaus aus der Investitionstätigkeit mit 1.050 T€, darunter den Investitionen in Höhe von 1.125 T€ abzüglich der Refinanzierung durch Kunden und Auftraggebern in Höhe von 75 T€ sowie der Mittelabfluss aus der Finanzierungstätigkeit mit 438 T€. Der Finanzmittelbestand für 2023 beträgt 4.245 T€.

5. Mittelfristiger Plan

Die mittelfristige Planung beinhaltet die aus gegenwärtiger Sicht durchzuführenden Investitionsmaßnahmen bis zum Jahre 2027. Die Finanzierung soll vorrangig durch Eigenmittel und nur bei weiterem Bedarf durch Kreditaufnahmen erfolgen.

Hagenow, den 10.11.2022

Posner
Geschäftsführer

Ertragsrechnung 2023

Gesamtbetrieb

ohne innerbetriebliche Verrechnung

	Ist 2021	Plan 2022	Plan 2023
	T€	T€	T€
Erlöse			
1. Umsatzerlöse	**19.893,5**	**22.087,1**	**30.618,2**
Davon: Stromverkauf	2.748,2	3.637,2	7.507,6
Strom Netznutzungserlöse	3.768,8	3.025,8	3.678,3
EEG-Verkauf	4.851,5	7.008,3	4.782,7
Energiesteuer	-726,6	-664,7	-611,4
Gasverkauf	1.785,8	2.163,2	6.528,0
Gas Netznutzungserlöse	2.287,2	2.311,6	2.535,4
MSB	2,7	5,0	5,0
Trinkwasser	1.767,9	1.672,1	1.705,2
Fernwärme	1.859,5	1.639,8	3.095,9
Betriebsführungskosten	1.085,5	1.159,4	1.266,1
Mieteinnahmen	72,7	63,0	64,0
Sonstige Umsatzerlöse	368,8	66,4	61,4
Aufl. Baukostenzuschüsse	21,5	0,0	0,0
2. Andere aktivierte Eigenleistungen	**171,5**	**62,5**	**62,5**
3. Sonstige betriebliche Erträge	**158,0**	**19,5**	**32,0**
Davon: Auflösung Passivierung Strom	0,0	0,0	0,0
Auflösung Wertberichtigungen	0,0	0,0	0,0
Versicherungsentschädigungen	0,3	0,0	0,0
Sonstige Erträge	157,7	19,5	32,0
4. Zinserträge	**0,0**	**0,0**	**0,0**
Erlöse Gesamt	**20.223,0**	**22.169,1**	**30.712,7**
Aufwendungen			
1. Materialaufwand			
a) Roh-, Hilfs- u. Betriebsstoffe	**4.263,5**	**5.294,7**	**15.526,6**
Davon: Strombezugskosten	2.668,3	2.986,4	7.142,5
Gasbezugskosten	1.230,0	1.735,3	7.309,7
Wasserkosten	0,8	0,0	0,0
Heizöl/Wärmebezugskosten	198,2	400,0	887,9
Treibstoffe	24,4	27,5	32,0
Materialverbrauch	141,4	143,0	152,0
Hilfs- u. Betriebsstoffe	0,4	2,5	2,5
Sonstiges	0,0	0,0	0,0
b) Bezogene Leistungen	**7.797,3**	**9.228,4**	**7.440,8**
Davon: Strom Netznutzung	2.375,2	1.895,0	2.166,8
Gas Netznutzung	1.060,0	599,1	889,0
Marktprämienmodell EEG	4.176,5	6.490,0	4.152,0
Sonstiges	185,6	244,3	233,0
2. Personalaufwand	**3.683,4**	**3.878,1**	**4.095,6**
3. Abschreibungen	**909,5**	**857,5**	**899,4**
4. Sonstige Aufwendungen	**1.827,5**	**1.955,4**	**1.906,7**
Davon: Konzessionsabgabe	554,9	542,0	501,0
Versicherungen	175,5	188,5	192,5
Rechts-& Beratungs-, Prüfungskosten	109,2	134,3	134,3
Sonstiges	987,9	1.090,6	1.078,9
5. Zinsen u.ä. Aufwendungen	**56,6**	**42,0**	**36,3**
Ergebnis vor Steuern	***1.685,2***	***913,0***	***807,3***
6. Steuern	**500,1**	**358,0**	**317,1**
Aufwendungen Gesamt	**19.037,9**	**21.614,1**	**30.222,5**
Ergebnis	**1.185,1**	**555,0**	**490,2**

Gesamtbetrieb

inklusive innerbetriebliche Verrechnung

	Ist 2021	Plan 2022	Plan 2023
	T€	T€	T€
Erlöse			
1. Umsatzerlöse	**19.893,5**	**22.087,1**	**30.618,2**
Davon: Stromverkauf	2.748,2	3.637,2	7.507,6
Strom Netznutzungserlöse	3.768,8	3.025,8	3.678,3
EEG-Verkauf	4.851,5	7.008,3	4.782,7
Energiesteuer	-726,6	-664,7	-611,4
Gasverkauf	1.785,8	2.163,2	6.528,0
Gas Netznutzungserlöse	2.287,2	2.311,6	2.535,4
MSB	2,7	5,0	5,0
Trinkwasser	1.767,9	1.672,1	1.705,2
Fernwärme	1.859,5	1.639,8	3.095,9
Betriebsführungskosten	1.085,5	1.159,4	1.266,1
Mieteinnahmen	72,7	63,0	64,0
Sonstige Umsatzerlöse	368,8	66,4	61,4
Aufl. Baukostenzuschüsse	21,5	0,0	0,0
2. Innerbetriebliche Umsatzerlöse	**3.545,4**	**3.166,1**	**4.870,4**
3. Andere aktivierte Eigenleistungen	**171,5**	**62,5**	**62,5**
4. Sonstige betriebliche Erträge	**158,0**	**19,5**	**32,0**
Davon: Auflösung Passivierung Strom	0,0	0,0	0,0
Auflösung Wertberichtigungen	0,0	0,0	0,0
Versicherungsentschädigungen	0,3	0,0	0,0
Sonstige Erträge	157,7	19,5	32,0
5. Zinserträge	**0,0**	**0,0**	**0,0**
Erlöse Gesamt	**23.768,4**	**25.335,2**	**35.583,1**
Aufwendungen			
1. Materialaufwand			
a) Roh-, Hilfs- u. Betriebsstoffe	**4.263,5**	**5.294,7**	**15.526,6**
Davon: Strombezugskosten	2.668,3	2.986,4	7.142,5
Gasbezugskosten	1.230,0	1.735,3	7.309,7
Wasserkosten	0,8	0,0	0,0
Heizöl/Wärmebezugskosten	198,2	400,0	887,9
Treibstoffe	24,4	27,5	32,0
Materialverbrauch	141,4	143,0	152,0
Hilfs- u. Betriebsstoffe	0,4	2,5	2,5
Sonstiges	0,0	0,0	0,0
b) Innerbetrieblicher Materialaufwand	**3.545,4**	**3.166,1**	**4.870,4**
c) Bezogene Leistungen	**7.797,3**	**9.228,4**	**7.440,8**
Davon: Strom Netznutzung	2.375,2	1.895,0	2.166,8
Gas Netznutzung	1.060,0	599,1	889,0
Marktprämienmodell EEG	4.176,5	6.490,0	4.152,0
Sonstiges	185,6	244,3	233,0
2. Personalaufwand	**3.683,4**	**3.878,1**	**4.095,6**
3. Abschreibungen	**909,5**	**857,5**	**899,4**
4. Sonstige Aufwendungen	**1.827,5**	**1.955,4**	**1.906,7**
Davon: Konzessionsabgabe	554,9	542,0	501,0
Versicherungen	175,5	188,5	192,5
Rechts-& Beratungs-, Prüfungskosten	109,2	134,3	134,3
Sonstiges	987,9	1.090,6	1.078,9
5. Zinsen u.ä. Aufwendungen	**56,6**	**42,0**	**36,3**
Ergebnis vor Steuern	***1.685,2***	***913,0***	***807,3***
6. Steuern	**500,1**	**358,0**	**317,1**
Aufwendungen Gesamt	**22.583,3**	**24.780,2**	**35.092,9**
Ergebnis	**1.185,1**	**555,0**	**490,2**

Investitionsplan 2023

Lfd.-Nr.	Maßnahme	Ort	Invest 2023 T€	Ref. 2023 T€
1.	**Stromversorgung**			
1.1.	NS-Netze			
1.1.01	diverse Hausanschlüsse	Stromversorgung	25,0	25,0
1.1.02	0,4-kV-Teilverkabelung	Zapel, Hauptstr./ Baumstr. - VL - Übernahme aus 2021	12,5	
1.1.03	0,4-kV-Netzerweiterung/ Ringschluss	Hagenow, Parkstr./ Königsstr. - VL - Übernahme aus 2021	5,0	
1.1.05	0,4-kV-Netzerweiterung	Hagenow, Bekower Weg	16,5	
1.1.14	0,4-kV-Netzerweiterung	Hagenow, Möllner Str./ Lessingstr./ Tarnow-Str. - VL	20,0	
1.1.16	0,4-kV-Netzerweiterung/ Ringschluss	Hagenow, Stat. Nuschkestr./ Becherstr. - VL	15,0	
1.1.17	0,4-kV-Netzerweiterung	Hagenow, Vogelsiedlung (Lerchen-, Amsel-, Drossel-, Finkenweg)	2,5	
1.1.18	0,4-kV-Rekonstruktion	Hagenow, Vorgelhorst - HAK	8,5	
			105,0	25,0
1.2.	MS-Netze			
1.2.01	20-kV-Erschließung	Hagenow, Bahnhofstr.bis R.-Stock-Str. (2. BA Lindenplatz)	18,5	
1.2.05	20-kV-Netzerweiterung	Hagenow, Parkstr./Söringstr. - Ringschluss (Bahnquerung)	35,0	
			53,5	0,0
1.3.	Stationen			
1.3.06	Rekonstruktion/Modernisierung Station	Hagenow, Nuschkestr. - STAT	65,0	
			65,0	0,0
1.4.	Ausrüstung/Allgemein			
1.4.01	Betriebs- und Geschäftsausstattung	Stromversorgung - Ausrüstung	5,0	
1.4.02	Bestandsdigitalisierung	Stromversorgung - Bestandsdigitalisierung	7,5	
1.4.03	Auswechselung Kabelverteiler	Stromversorgung - KV	5,0	
			17,5	0,0
	Summe Stromversorgung		**241,0**	**25,0**

Lfd.-Nr.	Maßnahme	Ort	Invest 2023 T€	Ref. 2023 T€
2.	**Gasversorgung**			
2.1.	Versorgungsnetz			
2.1.01	diverse Hausanschlüsse	Gasversorgung	25,0	25,0
2.1.03	Rohrnetzauswechselung	Hagenow, Bekower Weg/ Amselweg (mit AZV)	22,0	
2.1.06	Rohrnetzauswechselung	Hagenow, Hagenstr. (Löwenhelmstr. bis Hamburger Str.)	70,0	
2.1.12	Rohrnetzauswechselung	Hagenow, Vogelsiedlung (Lerchen-, Amsel-, Drossel-, Finkenweg)	2,5	
2.1.17	Rohrnetzerweiterung	Hagenow, Parkstr./Söringstr. - Ringschluss (Bahnquerung)	85,0	
			204,5	25,0
2.3.	Ausrüstung/Allgemein			
2.3.01	Betriebs- und Geschäftsausstattung	Gasversorgung - Ausrüstung	5,0	
2.3.02	Bestandsdigitalisierung	Gasversorgung - Bestandsdigitalisierung	7,5	
			12,5	0,0
	Summe Gasversorgung		**217,0**	**25,0**

Lfd.-Nr.	Maßnahme	Ort	Invest 2023 T€	Ref. 2023 T€
3.	**Trinkwasserversorgung**			
3.1.	Versorgungsnetz			
3.1.01	diverse Hausanschlüsse	Trinkwasserversorgung	25,0	25,0
3.1.02	Rohrnetzauswechselung	Hagenow, Bekower Weg/ Amselweg (mit AZV)	37,5	
3.1.03	Rohrnetzauswechselung	Scharbow, Dorfstr.	80,0	
3.1.11	Rohrnetzauswechselung	Hagenow, Hagenstr. (Löwenhelmstr. bis Hamburger Str.)	70,0	
3.1.15	Rohrnetzauswechselung	Hagenow, Söringstr. (Autohaus VW bis Bauhof)	30,0	
3.1.17	Rohrnetzauswechselung	Hagenow, Vogelsiedlung (Lerchen-, Amsel-, Drossel-, Finkenweg)	2,5	
3.1.20	Rohrnetzerweiterung	Hagenow, Parkstr./Söringstr. - Ringschluss (Bahnquerung)	85,0	
			330,0	25,0
3.2.	Wasserwerk			
3.2.01	Wasserwerk Rekonstruktion/Modernisierung	Trafostation	70,0	
3.2.02	Westfassung Primärerschließung	Versorgungsbrunnen 2	5,0	
3.2.03	Trinkwasserschutzzone/ WE	Grundwasserströmungsmodell/ Neufestsetzung	3,5	
3.2.06	Wasserwerk Objektsicherung	elektrisches Einfahrtstor	10,0	
3.2.09	Wasserwerk	Errichtung PV-Anlage/Windkraftanlage	50,0	
			138,5	0,0
3.3.	Ausrüstung/Allgemein			
3.3.01	Betriebs- und Geschäftsausstattung	Trinkwasserversorgung - Ausrüstung	5,0	
3.3.02	Bestandsdigitalisierung	Trinkwasserversorgung - Bestandsdigitalisierung	7,5	
			12,5	0,0
	Summe Trinkwasserversorgung		**481,0**	**25,0**

Lfd.-Nr.	Maßnahme	Ort	Invest 2023 T€	Ref. 2023 T€
4.	**Messstellenbetrieb**			
4.1	Smart-Meter/ Smart-Grid/ Gateways	Messstellenbetrieb	15,0	
			15,0	0,0
	Summe Messstellenbetrieb		**15,0**	**0,0**
5.	**Fernwärmeversorgung**			
5.1.	diverse Hausanschlüsse	Fernwärmeversorgung	5,0	
5.2	Betriebsausstattung	Fernwärmeversorgung	5,0	
5.4	Umzäunung	Heizhaus Kietz	20,0	
			30,0	0,0
	Summe Fernwärmeversorgung		**30,0**	**0,0**
	Netzbetrieb Strom, Gas, Wasser, MSB, Fernwärme gesamt		**984,0**	**75,0**
	Allgemein / Kaufm. Abteilung			
6.1	Betriebs- und Geschäftsausstattung	Büroausstattung, PC's, Drucker	75,0	
6.2	Tankanhänger 1.000 Liter		8,5	
6.3	mobiles Notstromaggregat	Allgemein	57,2	
	Summe Allgemein / Kaufm. Abteilung		140,7	0,0
	Allgemein / Kaufm. Abteilung gesamt		**140,7**	**0,0**
	Gesamt		**1.124,7**	**75,0**

Hinweis: Die Planansätze aller Bereiche sind gegenseitig deckungsfähig.

Mittelfristiger Investitionsplan

Lfd.-Nr.	Maßnahme	Ort	Invest 2023 T€	Ref. 2023 T€	Invest 2024 T€	Ref. 2024 T€	Invest 2025 T€	Ref. 2025 T€	Invest 2026 T€	Ref. 2026 T€	Invest 2027 T€	Ref. 2027 T€
1.	**Stromversorgung**											
1.1.	NS-Netze											
1.1.01	diverse Hausanschlüsse	Stromversorgung	25,0	25,0	25,0	25,0	25,0	25,0	25,0	25,0	25,0	25,0
1.1.02	0,4-kV-Teilverkabelung	Zapel, Hauptstr./ Baumstr. - VL - Übernahme aus 2021	12,5									
1.1.03	0,4-kV-Netzerweiterung/ Ringschluss	Hagenow, Parkstr./ Königsstr. - VL - Übernahme aus 2021	5,0									
1.1.04	0,4-kV-Rekonstruktion	Hagenow, Bahnhofstr.bis R.-Stock-Str. (2. BA Lindenplatz)			25,0							
1.1.05	0,4-kV-Netzerweiterung	Hagenow, Bekower Weg	16,5									
1.1.06	0,4-kV-Rekonstruktion	Hagenow, Fr.-List-Str.					15,0					
1.1.07	0,4-kV-Rekonstruktion	Hagenow, Fr.-Reuter-Str. 2-14/9-21 - VL			20,0							
1.1.08	0,4-kV-Netzerweiterung	Hagenow, Goethestr.			45,0							
1.1.09	0,4-kV-Netzerweiterung	Hagenow, Grüner Weg					55,0					
1.1.10	0,4-kV-Rekonstruktion	Hagenow, Hagenstraße 1-19/2-20 - VL			35,0							
1.1.11	0,4-kV-Netzerweiterung	Hagenow, Heinrich-Heine-Str.							35,0			
1.1.12	0,4-kV-Netzerweiterung	Hagenow, Herderweg							20,0			
1.1.13	0,4-kV-Rekonstruktion	Hagenow, Linden-/Ulmen-/Birken-/Kastanienallee - VL					45,0					
1.1.14	0,4-kV-Netzerweiterung	Hagenow, Möllner Str./ Lessingstr./ Tarnow-Str. - VL	20,0									
1.1.15	0,4-kV-Netzerweiterung	Hagenow, Schweriner Straße			85,0							
1.1.16	0,4-kV-Netzerweiterung/ Ringschluss	Hagenow, Stat. Nuschkestr./ Becherstr. - VL	15,0									
1.1.17	0,4-kV-Netzerweiterung	Hagenow, Vogelsiedlung (Lerchen-, Amsel-, Drossel-, Finkenweg)	2,5		30,0		30,0		45,0			
1.1.18	0,4-kV-Rekonstruktion	Hagenow, Vorgelhorst - HAK	8,5									
1.1.19	0,4-kV-Netzerweiterung	Hagenow, Rosenweg					25,0					
			105,0	25,0	265,0	25,0	195,0	25,0	125,0	25,0	25,0	25,0
1.2.	MS-Netze											
1.2.01	20-kV-Erschließung	Hagenow, Bahnhofstr.bis R.-Stock-Str. (2. BA Lindenplatz)	18,5									
1.2.02	20-kV-Einbindung	ON Granzin - TL			75,0							
1.2.03	20-kV-Einbindung	ON Zapel - TL					65,0					
1.2.04	20-kV-Rekonstruktion	Hagenow, Schillerstr. (Möllner Str. bis Heinrich-Heine-Str.)							100,0			
1.2.05	20-kV-Netzerweiterung	Hagenow, Parkstr./Söringstr. - Ringschluss (Bahnquerung)	35,0									
			53,5	0,0	75,0	0,0	65,0	0,0	100,0	0,0	0,0	0,0

Lfd.-Nr.	Maßnahme	Ort	Invest 2023 T€	Ref. 2023 T€	Invest 2024 T€	Ref. 2024 T€	Invest 2025 T€	Ref. 2025 T€	Invest 2026 T€	Ref. 2026 T€	Invest 2027 T€	Ref. 2027 T€
1.	**Stromversorgung**											
1.3.	Stationen											
1.3.01	Ersatzstation	Granzin - STAT			55,0							
1.3.02	Rekonstruktion/Modernisierung Station	Hagenow, A.-Becker-Str. - STAT					55,0					
1.3.03	Rekonstruktion/Modernisierung Station	Hagenow, Am Kietz - STAT					55,0					
1.3.04	Rekonstruktion/Modernisierung Station	Hagenow, Holzindustrie - STAT							55,0			
1.3.05	Rekonstruktion/Modernisierung Station	Hagenow, J.-R.-Becher-Str. - STAT							55,0			
1.3.06	Rekonstruktion/Modernisierung Station	Hagenow, Nuschkestr. - STAT	65,0									
1.3.07	Schaltstation	Hagenow, Sieben Eichen - STAT			55,0							
1.3.08	Rekonstruktion/Modernisierung Station	Hagenow, Str. d. Friedens - STAT			85,0							
1.3.09	Rekonstruktion/Modernisierung Station	Hagenow, Sudenhofer Str. - STAT					55,0					
1.3.10	Rekonstruktion/Modernisierung Station	Hagenow, Tonwaren - STAT					55,0					
1.3.11	Rekonstruktion/Modernisierung Station	Hagenow, Turnhalle - STAT			55,0							
1.3.12	Ersatzstation	Zapel - STAT							55,0			
			65,0	0,0	250,0	0,0	220,0	0,0	165,0	0,0	0,0	0,0
1.4.	Ausrüstung/Allgemein											
1.4.01	Betriebs- und Geschäftsausstattung	Stromversorgung - Ausrüstung	5,0		5,0		5,0		5,0		5,0	
1.4.02	Bestandsdigitalisierung	Stromversorgung - Bestandsdigitalisierung	7,5		7,5		7,5		7,5		7,5	
1.4.03	Auswechselung Kabelverteiler	Stromversorgung - KV	5,0		5,0		5,0		5,0		5,0	
	mobiles Notstromaggregat	Stromversorgung - Ausrüstung										
			17,5	0,0	17,5	0,0	17,5	0,0	17,5	0,0	17,5	0,0
	Summe Stromversorgung		**241,0**	**25,0**	**607,5**	**25,0**	**497,5**	**25,0**	**407,5**	**25,0**	**42,5**	**25,0**

Lfd.-Nr.	Maßnahme	Ort	Invest 2023 T€	Ref. 2023 T€	Invest 2024 T€	Ref. 2024 T€	Invest 2025 T€	Ref. 2025 T€	Invest 2026 T€	Ref. 2026 T€	Invest 2027 T€	Ref. 2027 T€
2.	**Gasversorgung**											
2.1.	Versorgungsnetz											
2.1.01	diverse Hausanschlüsse	Gasversorgung	25,0	25,0	25,0	25,0	25,0	25,0	25,0	25,0	25,0	25,0
2.1.02	Rohrnetzauswechselung	Hagenow, Bahnhofstr.bis R.-Stock-Str. (2. BA Lindenplatz)			132,3	31,6						
2.1.03	Rohrnetzauswechselung	Hagenow, Bekower Weg/ Amselweg (mit AZV)	22,0									
2.1.04	Umverlegung ND	Hagenow, Eisenbahnerstr.					40,0					
2.1.05	Rohrnetzauswechselung	Hagenow, Goethestr./ Schillerstr.					60,0					
2.1.06	Rohrnetzauswechselung	Hagenow, Hagenstr. (Löwenhelmstr. bis Hamburger Str.)	70,0									
2.1.07	Rohrnetzauswechselung	Hagenow, HD-Leitung (von Steegener Ch. bis Granziner Weg)							250,0			
2.1.08	Rohrnetzerweiterung	Hagenow, Kiebitzweg							10,0			
2.1.09	Rohrnetzauswechselung	Hagenow, Nordische/ B321					90,0					
2.1.10	Rohrnetzerweiterung	Hagenow, Schweriner Str.			100,0							
2.1.11	Rohrnetzauswechselung	Hagenow, Teichstr.					60,0					
2.1.12	Rohrnetzauswechselung	Hagenow, Vogelsiedlung (Lerchen-, Amsel-, Drossel-, Finkenweg)	2,5		40,0		40,0		65,0			
2.1.13	Rohrnetzauswechselung	Hagenow, Wittenburger Str. (Teichstr. Bis An der Laak)			75,0		75,0					
2.1.14	Rohrnetzauswechselung	Hgn-Heide, Hagenower Str. (alter Bahnübergang)			25,0							
2.1.15	Rohrnetzauswechselung	Hagenow, Bahnhofstr. (Robert-Stock-Str. bis Obi)							200,0			
2.1.16	Rohrnetzauswechselung	Hagenow, Toddiner Chaussee					30,0					
2.1.17	Rohrnetzerweiterung	Hagenow, Parkstr./Söringstr. - Ringschluss (Bahnquerung)	85,0									
			204,5	25,0	397,3	56,6	420,0	25,0	550,0	25,0	25,0	25,0
2.2.	Stationen											
2.2.01	Neubau Übernahmestation Biogas	Redefin			3.900,0							
2.2.02	Neubau Verdichterstation Biogas	Hagenow/Kuhstorf			3.100,0							
			0,0	0,0	7.000,0	0,0	0,0	0,0	0,0	0,0	0,0	0,0
2.3.	Ausrüstung/Allgemein											
2.3.01	Betriebs- und Geschäftsausstattung	Gasversorgung - Ausrüstung	5,0		5,0		5,0		5,0		5,0	
2.3.02	Bestandsdigitalisierung	Gasversorgung - Bestandsdigitalisierung	7,5		7,5		7,5		7,5		7,5	
			12,5	0,0	12,5	0,0	12,5	0,0	12,5	0,0	12,5	0,0
	Summe Gasversorgung		**217,0**	**25,0**	**7.409,8**	**56,6**	**432,5**	**25,0**	**562,5**	**25,0**	**37,5**	**25,0**

Lfd.-Nr.	Maßnahme	Ort	Invest 2023 T€	Ref. 2023 T€	Invest 2024 T€	Ref. 2024 T€	Invest 2025 T€	Ref. 2025 T€	Invest 2026 T€	Ref. 2026 T€	Invest 2027 T€	Ref. 2027 T€
3.	**Trinkwasserversorgung**											
3.1.	Versorgungsnetz											
3.1.01	diverse Hausanschlüsse	Trinkwasserversorgung	25,0	25,0	25,0	25,0	25,0	25,0	25,0	25,0	25,0	25,0
3.1.02	Rohrnetzauswechselung	Hagenow, Bekower Weg/ Amselweg (mit AZV)	37,5									
3.1.03	Rohrnetzauswechselung	Scharbow, Dorfstr.	80,0									
3.1.04	Rohrnetzeinzug	Steegener Ch. DN 400 AZ					60,0					
3.1.05	Rohrnetzauswechselung	Hagenow, Bahnhofstr. (Robert-Stock-Str. bis Obi)							200,0			
3.1.06	Rohrnetzauswechselung	Hagenow, Bahnhofstr.bis R.-Stock-Str. (2. BA Lindenplatz)			126,0							
3.1.07	Rohrnetzauswechselung	Hagenow, Toddiner Chaussee					30,0					
3.1.08	Rohrnetzauswechselung	Hagenow, Eisenbahnerstr. (Bahnhofstr. bis Sportplatz)							40,0			
3.1.09	Rohrnetzauswechselung	Hagenow, Fr.-Heincke-Str. (Gartenstr. bis Feldstr.)			50,0							
3.1.10	Rohrnetzauswechselung	Hagenow, Gärtnerweg/ Nordische					50,0					
3.1.11	Rohrnetzauswechselung	Hagenow, Hagenstr. (Löwenhelmstr. bis Hamburger Str.)	70,0									
3.1.12	Rohrnetzauswechselung/Rückbau	Hagenow, Lindenallee (Ulmenallee bis Hagenow-Heider-Ch.)							150,0			
3.1.13	Rohrnetzauswechselung	Hagenow, Schillerstr. (Möllner Str. bis Schweriner Str.)							250,0			
3.1.14	Rohrnetzauswechselung/Rückbau	Hagenow, Schweriner Str. (Elektro Hagenow bis Baumgärtner)			100,0							
3.1.15	Rohrnetzauswechselung	Hagenow, Söringstr. (Autohaus VW bis Bauhof)	30,0				55,0					
3.1.16	Rohrnetzauswechselung	Hagenow, Söringstr. (Bahnübergang Fr.-Heincke-Str. bis Uebe)					25,0					
3.1.17	Rohrnetzauswechselung	Hagenow, Vogelsiedlung (Lerchen-, Amsel-, Drossel-, Finkenweg)	2,5		40,0		40,0		65,0			
3.1.18	Rohrnetzauswechselung	Hagenow, Wittenburger Str. (Teichstr. Bis An der Laak)			55,0							
3.1.19	Rohrnetzauswechselung	Hgn-Heide, Hagenower Str. (alter Bahnübergang)			25,0							
3.1.20	Rohrnetzerweiterung	Hagenow, Parkstr./Söringstr. - Ringschluss (Bahnquerung)	85,0									
			330,0	25,0	421,0	25,0	285,0	25,0	730,0	25,0	25,0	25,0
3.2.	Wasserwerk											
3.2.01	Wasserwerk Rekonstruktion/Modernisierung	Trafostation	70,0									
3.2.02	Westfassung Primärerschließung	Versorgungsbrunnen 2	5,0		25,0		225,0					
3.2.03	Trinkwasserschutzzone/ WE	Grundwasserströmungsmodell/ Neufestsetzung	3,5									
3.2.04	Wasserwerk Erweiterung Aufbereitung	Schlammwasserabsetzbecken			40,0							
3.2.05	Wasserwerk Erweiterung Aufbereitung	Außenanlagen			25,0							
3.2.06	Wasserwerk Objektsicherung	elektrisches Einfahrtstor	10,0									
3.2.07	Wasserwerk Versorgungssicherheit	Reservepumpe Versorgungsbrunnen			12,0							
3.2.08	Wasserwerk	Umrüstung techn. Sauerstoff auf Luftsauerstoff			25,0							
3.2.09	Wasserwerk	Errichtung PV-Anlage/Windkraftanlage	50,0									
			138,5	0,0	127,0	0,0	225,0	0,0	0,0	0,0	0,0	0,0
3.3.	Ausrüstung/Allgemein											
3.3.01	Betriebs- und Geschäftsausstattung	Trinkwasserversorgung - Ausrüstung	5,0		5,0		5,0		5,0		5,0	
3.3.02	Bestandsdigitalisierung	Trinkwasserversorgung - Bestandsdigitalisierung	7,5		7,5		7,5		7,5		7,5	
			12,5	0,0	12,5	0,0	12,5	0,0	12,5	0,0	12,5	0,0
	Summe Trinkwasserversorgung		**481,0**	**25,0**	**560,5**	**25,0**	**522,5**	**25,0**	**742,5**	**25,0**	**37,5**	**25,0**

Lfd.-Nr.	Maßnahme	Ort	Invest 2023 T€	Ref. 2023 T€	Invest 2024 T€	Ref. 2024 T€	Invest 2025 T€	Ref. 2025 T€	Invest 2026 T€	Ref. 2026 T€	Invest 2027 T€	Ref. 2027 T€
4.	**Messstellenbetrieb**											
4.1	Smart-Meter/ Smart-Grid/ Gateways	Messstellenbetrieb	15,0		15,0		15,0		15,0		15,0	
			15,0	0,0	15,0	0,0	15,0	0,0	15,0	0,0	15,0	0,0
	Summe Messstellenbetrieb		**15,0**	**0,0**	**15,0**	**0,0**	**15,0**	**0,0**	**15,0**	**0,0**	**15,0**	**0,0**
5.	**Fernwärmeversorgung**											
5.1.	diverse Hausanschlüsse	Fernwärmeversorgung	5,0		15,0		15,0		15,0		15,0	
5.2	Betriebsausstattung	Fernwärmeversorgung	5,0		5,0		5,0		5,0		5,0	
5.3	Brennwertkessel / Heizung	Heizhaus Kietz / Heizhaus Neue Heimat			200,0		220,0					
5.4	Umzäunung	Heizhaus Kietz	20,0									
			30,0	0,0	220,0	0,0	240,0	0,0	20,0	0,0	20,0	0,0
	Summe Fernwärmeversorgung		**30,0**	**0,0**	**220,0**	**0,0**	**240,0**	**0,0**	**20,0**	**0,0**	**20,0**	**0,0**
	Netzbetrieb Strom, Gas, Wasser, MSB, Fernwärme gesamt		**984,0**	**75,0**	**8.812,8**	**106,6**	**1.707,5**	**75,0**	**1.747,5**	**75,0**	**152,5**	**75,0**
	Allgemein / Kaufm. Abteilung											
6.1	Betriebs- und Geschäftsausstattung	Büroausstattung, PC's, Drucker	75,0		75,0		75,0		75,0		75,0	
6.2	Tankanhänger 1.000 Liter		8,5									
6.3	mobiles Notstromaggregat	Allgemein	57,2									
	Summe Allgemein / Kaufm. Abteilung		140,7	0,0	75,0	0,0	75,0	0,0	75,0	0,0	75,0	0,0
	Allgemein / Kaufm. Abteilung gesamt		**140,7**	**0,0**	**75,0**	**0,0**	**75,0**	**0,0**	**75,0**	**0,0**	**75,0**	**0,0**
	Gesamt		**1.124,7**	**75,0**	**8.887,8**	**106,6**	**1.782,5**	**75,0**	**1.822,5**	**75,0**	**227,5**	**75,0**

Hinweis: Die Planansätze aller Bereiche sind gegenseitig deckungsfähig.

Finanzplan

Finanzplan

in T€

	Bezeichnung	Ist 2021 (Vorvorjahr)	Plan 2022 (Vorjahr)	Plan 2023 (Planjahr)
1	Jahresergebnis	1.185	555	490
2	Abschreibungen (+)/Zuschreibungen (-) auf Gegenstände des Anlagevermögens	910	858	899
3	Zunahme (+)/Abnahme (-) der Rückstellungen	1.318		
4	Auflösung (-)/Zuschreibungen (+) auf Sonderposten zum Anlagevermögen	-21	0	0
5	Gewinn (-)/Verlust (+) aus dem Abgang von Gegenständen des Anlagevermögens	14		
6	Zunahme (-)/Abnahme (+) der Vorräte, der Forderungen aus Lieferungen und Leistungen sowie anderer Aktiva, die nicht der Investitions- oder Finanzierungstätigkeit zuzuordnen sind	-1.470		
7	Zunahme (+)/Abnahme (-) der Verbindlichkeiten aus Lieferungen und Leistungen sowie anderer Passiva, die nicht der Investitions- oder Finanzierungstätigkeit zuzuordnen sind	1.096		
8	Ertragsteueraufwand (+)/-ertrag (-)	490		
9	Ertragsteuerzahlungen (-)/-erstattungen (+)	-186		
10	Zinsaufwendungen (+), Zinserträge (-)	57	42	36
11	**Mittelzu- / Mittelabfluss aus laufender Geschäftstätigkeit**	3.393	1.455	1.425
12	(+) Einzahlungen aus Abgängen von Gegenständen des Sachanlagevermögens und des immateriellen Anlagevermögens	0		
13	(-) Auszahlungen für Investitionen in das Sachanlagevermögen und das immaterielle Anlagevermögen	-1.187	-1.050	-1.125
14	(+) Einzahlungen aus Refinanzierung durch Kunden und anderen Auftraggebern	112	148	75
15	(+) Einzahlungen aus Abgängen von Gegenständen des Finanzanlagevermögens	0		
16	(-) Auszahlungen für Investitionen in das Finanzanlagevermögen	0		
17	(+) Einzahlungen aufgrund von Finanzmittelanlagen im Rahmen der kurzfristigen Finanzdisposition	0		
18	(-) Auszahlungen aufgrund von Finanzmittelanlagen im Rahmen der kurzfristigen Finanzdisposition	0		
19	(+) Einzahlungen aus Sonderposten zum Anlagevermögen	0	0	0
	davon a) empfangene Ertragszuschüsse	0		
	b) Beiträge und einmalige Entgelte Nutzungsberechtigter			
20	(-) Auszahlungen aus der Rückzahlung von Sonderposten zum Anlagevermögen	0		
21	**Mittelzu- / Mittelabfluss aus der Investitionstätigkeit**	-1.075	-902	-1.050

Finanzplan

in T€

	Bezeichnung	Ist 2021 (Vorvorjahr)	Plan 2022 (Vorjahr)	Plan 2023 (Planjahr)
22	(+) Einzahlungen aus Eigenkapitalzuführungen	0		
23	(-) Auszahlungen an die Gemeinde (Abführung aus Gewinnen oder Eigenkapital)	-197	-1.000	0
24	(+) Einzahlungen aus der Aufnahme von Investitionskrediten und der Begebung von Anleihen	0	0	0
25	(-) Auszahlungen aus der Tilgung von Anleihen und Investitionskrediten	-602	-407	-402
26	Gezahlte Zinsen (-)	-57	-42	-36
27	**Mittelzu-/Mittelabfluss aus der Finanzierungstätigkeit**	-856	-1.449	-438
28	Zahlungswirksame Veränderung des Finanzmittelbestands (Summe aus Ziffer 10, 19, 24)	1.462	-896	-63
29	(+/-) Wechselkurs- und bewertungsbedingte Änderungen des Finanzmittelbestands			
30	(+) Finanzmittelbestand am Anfang der Periode	3.742	5.204	4.308
31	**Finanzmittelbestand am Ende der Periode**	5.204	4.308	4.245

Stellenplan

Stellenübersicht Wirtschaftsjahr 2023

		Vergütungsgruppen TV-V														
	Gesamt															
		1	2	3	4	5	6	7	8	9	10	11	12	13	14	15
Geschäftsführung	2								1							1
Sachgebiet Personal/Lohn	1								1							
Netzwerk-/Systemadministration	1												1			
Kaufmännische Abteilung	14		1				1	4	4	2	1		1			
Netzbetrieb, MSB	17						4	7	1	2	2	1				
Abteilung Abwasser/Fernwärme	17					1	4	6	1	3	1			1		
Gesamt	52	0	1	0	0	1	9	17	8	7	4	1	2	1	0	1

Auszubildende 2./3. Lehrjahr	1
Auszubildende 1. Lehrjahr	2

19 Auszug testierter Jahresabschluss 2021 Abwasserzweckverband Hagenow und Umlandgemeinden

Auszug

aus dem testierten

Jahresabschluss 2021

des

Abwasserzweckverbandes Hagenow und Umlandgemeinden

9. Wiedergabe des Bestätigungsvermerks

Nach dem abschließenden Ergebnis unserer Prüfung haben wir den nachfolgend wiedergegebenen Bestätigungsvermerk erteilt:

Bestätigungsvermerk des unabhängigen Abschlussprüfers

Wiedergabe des Bestätigungsvermerks

An den Abwasserzweckverband Hagenow und Umlandgemeinden, Hagenow

Vermerk über die Prüfung des Jahresabschlusses und des Lageberichts

Prüfungsurteile

Wir haben den Jahresabschluss für den Abwasserzweckverband Hagenow und Umlandgemeinden, Hagenow, – bestehend aus der Bilanz zum 31. Dezember 2021, der Gewinn- und Verlustrechnung für das Geschäftsjahr vom 1. Januar 2021 bis zum 31. Dezember 2021, der Finanzrechnung für das Geschäftsjahr vom 1. Januar 2021 bis zum 31. Dezember 2021 sowie dem Anhang, einschließlich der Darstellung der Bilanzierungs- und Bewertungsmethoden – geprüft. Darüber hinaus haben wir den Lagebericht für den Abwasserzweckverband Hagenow und Umlandgemeinden, Hagenow, für das Geschäftsjahr vom 1. Januar 2021 bis zum 31. Dezember 2021 geprüft. Die in Abschnitt „Investitionen und technische Ausstattung“ des Lageberichts enthaltenen lageberichtsfremden Angaben zur technischen Ausstattung des Verbandes haben wir in Einklang mit den deutschen gesetzlichen Vorschriften nicht inhaltlich geprüft.

Nach unserer Beurteilung aufgrund der bei der Prüfung gewonnenen Erkenntnisse

- entspricht der beigefügte Jahresabschluss in allen wesentlichen Belangen den Vorschriften der Eigenbetriebsverordnung Mecklenburg-Vorpommern i.V.m. den deutschen, für große Kapitalgesellschaften geltenden handelsrechtlichen Vorschriften und vermittelt unter Beachtung der deutschen Grundsätze ordnungsmäßiger Buchführung und der landesrechtlichen Vorschriften ein den tatsächlichen Verhältnissen entsprechendes Bild der Vermögens- und Finanzlage des Zweckverbandes zum 31. Dezember 2021 sowie seiner Ertragslage für das Geschäftsjahr vom 1. Januar 2021 bis zum 31. Dezember 2021 und
- vermittelt der beigefügte Lagebericht insgesamt ein unter Beachtung der landesrechtlichen Vorschriften zutreffendes Bild von der Lage des Zweckverbandes. In allen wesentlichen Belangen steht dieser Lagebericht in Einklang mit dem Jahresabschluss, entspricht den Vorschriften der Eigenbetriebsverordnung

Mecklenburg-Vorpommern und stellt die Chancen und Risiken der zukünftigen Entwicklung zutreffend dar. Unser Prüfungsurteil zum Lagebericht erstreckt sich nicht auf die oben genannten nicht inhaltlich geprüften Bestandteile des Lageberichts.

Gemäß § 322 Abs. 3 Satz 1 HGB erklären wir, dass unsere Prüfung zu keinen Einwendungen gegen die Ordnungsmäßigkeit des Jahresabschlusses und des Lageberichts geführt hat.

Grundlage für die Prüfungsurteile

Wir haben unsere Prüfung des Jahresabschlusses und des Lageberichts in Übereinstimmung mit § 317 HGB und § 13 Abs. 3 KPG M-V unter Beachtung der vom Institut der Wirtschaftsprüfer (IDW) festgestellten deutschen Grundsätze ordnungsmäßiger Abschlussprüfung durchgeführt. Unsere Verantwortung nach diesen Vorschriften und Grundsätzen ist im Abschnitt „Verantwortung des Abschlussprüfers für die Prüfung des Jahresabschlusses und des Lageberichts“ unseres Bestätigungsvermerks weitergehend beschrieben. Wir sind von dem Zweckverband unabhängig in Übereinstimmung mit den deutschen handelsrechtlichen und berufsrechtlichen Vorschriften und haben unsere sonstigen deutschen Berufspflichten in Übereinstimmung mit diesen Anforderungen erfüllt. Wir sind der Auffassung, dass die von uns erlangten Prüfungsnachweise ausreichend und geeignet sind, um als Grundlage für unsere Prüfungsurteile zum Jahresabschluss und zum Lagebericht zu dienen.

Sonstige Informationen

Die gesetzlichen Vertreter sind für die sonstigen Informationen verantwortlich. Die sonstigen Informationen umfassen die im Abschnitt „Prüfungsurteile“ genannten, nicht inhaltlich geprüften Bestandteile des Lageberichts.

Unsere Prüfungsurteile zum Jahresabschluss und zum Lagebericht erstrecken sich nicht auf die sonstigen Informationen, und dementsprechend geben wir weder ein Prüfungsurteil noch irgendeine andere Form von Prüfungsschlussfolgerung hierzu ab.

Im Zusammenhang mit unserer Prüfung haben wir die Verantwortung, die oben genannten sonstigen Informationen zu lesen und dabei zu würdigen, ob die sonstigen Informationen

- wesentliche Unstimmigkeiten zum Jahresabschluss, zu den inhaltlich geprüften Angaben im Lagebericht oder zu unseren bei der Prüfung erlangten Kenntnissen aufweisen oder
- anderweitig wesentlich falsch dargestellt erscheinen.

Falls wir auf Grundlage der von uns durchgeführten Arbeiten zu dem Schluss gelangen, dass eine wesentliche falsche Darstellung dieser sonstigen Informationen vorliegt, sind wir verpflichtet, über diese Tatsache zu berichten. Wir haben in diesem Zusammenhang nichts zu berichten.

Verantwortung der gesetzlichen Vertreter und der Verbandsversammlung für den Jahresabschluss und den Lagebericht

Die gesetzlichen Vertreter sind verantwortlich für die Aufstellung des Jahresabschlusses, der den Vorschriften der Eigenbetriebsverordnung Mecklenburg-Vorpommern in allen wesentlichen Belangen entspricht, und dafür, dass der Jahresabschluss unter Beachtung der deutschen Grundsätze ordnungsmäßiger Buchführung sowie der landesrechtlichen Vorschriften ein den tatsächlichen Verhältnissen entsprechendes Bild der Vermögens-, Finanz- und Ertragslage des Zweckverbandes vermittelt. Ferner sind die gesetzlichen Vertreter verantwortlich für die internen Kontrollen, die sie in Übereinstimmung mit den deutschen Grundsätzen ordnungsmäßiger Buchführung als notwendig bestimmt haben, um die Aufstellung eines Jahresabschlusses zu ermöglichen, der frei von wesentlichen – beabsichtigten oder unbeabsichtigten – falschen Darstellungen ist.

Bei der Aufstellung des Jahresabschlusses sind die gesetzlichen Vertreter dafür verantwortlich, die Fähigkeit des Zweckverbandes zur Fortführung der Unternehmenstätigkeit zu beurteilen. Des Weiteren haben sie die Verantwortung, Sachverhalte in Zusammenhang mit der Fortführung der Unternehmenstätigkeit, sofern einschlägig, anzugeben. Darüber hinaus sind sie dafür verantwortlich, auf der Grundlage des Rechnungslegungsgrundsatzes der Fortführung der Unternehmenstätigkeit zu bilanzieren, sofern dem nicht tatsächliche oder rechtliche Gegebenheiten entgegenstehen.

Außerdem sind die gesetzlichen Vertreter verantwortlich für die Aufstellung des Lageberichts, der insgesamt unter Beachtung der landesrechtlichen Vorschriften ein zutreffendes Bild von der Lage des Zweckverbandes vermittelt sowie in allen wesentlichen Belangen mit dem Jahresabschluss in Einklang steht, den Vorschriften der Eigenbetriebsverordnung Mecklenburg-Vorpommern entspricht und die Chancen und Risiken der zukünftigen Entwicklung zutreffend darstellt. Ferner sind die gesetzlichen Vertreter verantwortlich für die Vorkehrungen und Maßnahmen (Systeme), die sie als notwendig erachtet haben, um die Aufstellung eines Lageberichts in Übereinstimmung mit den anzuwendenden Vorschriften der Eigenbetriebsverordnung Mecklenburg-Vorpommern zu ermöglichen, und um ausreichende geeignete Nachweise für die Aussagen im Lagebericht erbringen zu können.

Die Verbandsversammlung ist verantwortlich für die Überwachung des Rechnungslegungsprozesses des Zweckverbandes zur Aufstellung des Jahresabschlusses und des Lageberichts.

Verantwortung des Abschlussprüfers für die Prüfung des Jahresabschlusses und des Lageberichts

Unsere Zielsetzung ist, hinreichende Sicherheit darüber zu erlangen, ob der Jahresabschluss als Ganzes frei von wesentlichen – beabsichtigten oder unbeabsichtigten – falschen Darstellungen ist, und ob der Lagebericht unter Beachtung der landesrechtlichen Vorschriften insgesamt ein zutreffendes Bild von der Lage des

Zweckverbandes vermittelt sowie in allen wesentlichen Belangen mit dem Jahresabschluss sowie mit den bei der Prüfung gewonnenen Erkenntnissen in Einklang steht, den Vorschriften der Eigenbetriebsverordnung Mecklenburg-Vorpommern entspricht und die Chancen und Risiken der zukünftigen Entwicklung zutreffend darstellt, sowie einen Bestätigungsvermerk zu erteilen, der unsere Prüfungsurteile zum Jahresabschluss und zum Lagebericht beinhaltet.

Hinreichende Sicherheit ist ein hohes Maß an Sicherheit, aber keine Garantie dafür, dass eine in Übereinstimmung mit § 317 HGB und § 13 Abs. 3 KPG M-V unter Beachtung der vom Institut der Wirtschaftsprüfer (IDW) festgestellten deutschen Grundsätze ordnungsmäßiger Abschlussprüfung durchgeführte Prüfung eine wesentliche falsche Darstellung stets aufdeckt. Falsche Darstellungen können aus Verstößen oder Unrichtigkeiten resultieren und werden als wesentlich angesehen, wenn vernünftigerweise erwartet werden könnte, dass sie einzeln oder insgesamt die auf der Grundlage dieses Jahresabschlusses und Lageberichts getroffenen wirtschaftlichen Entscheidungen von Adressaten beeinflussen.

Während der Prüfung üben wir pflichtgemäßes Ermessen aus und bewahren eine kritische Grundhaltung. Darüber hinaus

- identifizieren und beurteilen wir die Risiken wesentlicher – beabsichtigter oder unbeabsichtigter – falscher Darstellungen im Jahresabschluss und im Lagebericht, planen und führen Prüfungshandlungen als Reaktion auf diese Risiken durch sowie erlangen Prüfungsnachweise, die ausreichend und geeignet sind, um als Grundlage für unsere Prüfungsurteile zu dienen. Das Risiko, dass wesentliche falsche Darstellungen nicht aufgedeckt werden, ist bei Verstößen höher als bei Unrichtigkeiten, da Verstöße betrügerisches Zusammenwirken, Fälschungen, beabsichtigte Unvollständigkeiten, irreführende Darstellungen bzw. das Außerkraftsetzen interner Kontrollen beinhalten können.
- gewinnen wir ein Verständnis von dem für die Prüfung des Jahresabschlusses relevanten internen Kontrollsystem und den für die Prüfung des Lageberichts relevanten Vorkehrungen und Maßnahmen, um Prüfungshandlungen zu planen, die unter den gegebenen Umständen angemessen sind, jedoch nicht mit dem Ziel, ein Prüfungsurteil zur Wirksamkeit dieser Systeme des Zweckverbandes abzugeben.
- beurteilen wir die Angemessenheit der von den gesetzlichen Vertretern angewandten Rechnungslegungsmethoden sowie die Vertretbarkeit der von den gesetzlichen Vertretern dargestellten geschätzten Werte und damit zusammenhängenden Angaben.
- ziehen wir Schlussfolgerungen über die Angemessenheit des von den gesetzlichen Vertretern angewandten Rechnungslegungsgrundsatzes der Fortführung der Unternehmenstätigkeit sowie, auf der Grundlage der erlangten Prüfungsnachweise, ob eine wesentliche Unsicherheit im Zusammenhang mit Ereignissen oder Gegebenheiten besteht, die bedeutsame Zweifel an der Fähigkeit des Zweckverbandes zur Fortführung der Unternehmenstätigkeit aufwerfen können. Falls wir zu dem Schluss kommen, dass eine wesentliche Unsicherheit besteht, sind wir verpflichtet, im Bestätigungsvermerk auf die dazugehörigen Angaben im Jahresabschluss und im Lagebericht aufmerksam zu machen oder, falls diese Angaben unangemessen sind, unser jeweiliges Prüfungsurteil zu modifizieren. Wir ziehen unsere Schlussfolgerungen auf der Grundlage der bis zum

Datum unseres Bestätigungsvermerks erlangten Prüfungsnachweise. Zukünftige Ereignisse oder Gegebenheiten können jedoch dazu führen, dass der Zweckverband seine Unternehmenstätigkeit nicht mehr fortführen kann.

- beurteilen wir die Gesamtdarstellung, den Aufbau und den Inhalt des Jahresabschlusses einschließlich der Angaben sowie ob der Jahresabschluss die zugrunde liegenden Geschäftsvorfälle und Ereignisse so darstellt, dass der Jahresabschluss unter Beachtung der deutschen Grundsätze ordnungsmäßiger Buchführung sowie der landesrechtlichen Vorschriften ein den tatsächlichen Verhältnissen entsprechendes Bild der Vermögens-, Finanz- und Ertragslage des Zweckverbandes vermittelt.
- beurteilen wir den Einklang des Lageberichts mit dem Jahresabschluss, seine Gesetzesentsprechung und das von ihm vermittelte Bild von der Lage des Zweckverbandes.
- führen wir Prüfungshandlungen zu den von den gesetzlichen Vertretern dargestellten zukunftsorientierten Angaben im Lagebericht durch. Auf Basis ausreichender geeigneter Prüfungsnachweise vollziehen wir dabei insbesondere die den zukunftsorientierten Angaben von den gesetzlichen Vertretern zugrunde gelegten bedeutsamen Annahmen nach und beurteilen die sachgerechte Ableitung der zukunftsorientierten Angaben aus diesen Annahmen. Ein eigenständiges Prüfungsurteil zu den zukunftsorientierten Angaben sowie zu den zugrunde liegenden Annahmen geben wir nicht ab. Es besteht ein erhebliches unvermeidbares Risiko, dass künftige Ereignisse wesentlich von den zukunftsorientierten Angaben abweichen.

Wir erörtern mit den für die Überwachung Verantwortlichen unter anderem den geplanten Umfang und die Zeitplanung der Prüfung sowie bedeutsame Prüfungsfeststellungen, einschließlich etwaiger Mängel im internen Kontrollsystem, die wir während unserer Prüfung feststellen.

Sonstige gesetzliche und andere rechtliche Anforderungen

Erweiterung der Jahresabschlussprüfung gemäß § 13 Abs. 3 KPG M-V

Aussage zu den wirtschaftlichen Verhältnissen

Wir haben uns mit den wirtschaftlichen Verhältnissen für den Abwasserzweckverband Hagenow und Umlandgemeinden i.S.v. § 53 Abs. 1 Nr. 2 HGrG im Geschäftsjahr vom 1. Januar 2021 bis zum 31. Dezember 2021 befasst. Gemäß § 14 Abs. 2 Satz 3 KPG M-V haben wir in dem Bestätigungsvermerk auf unsere Tätigkeit einzugehen.

Auf Basis unserer durchgeführten Tätigkeiten sind wir zu der Auffassung gelangt, dass uns keine Sachverhalte bekannt geworden sind, die zu wesentlichen Beanstandungen der wirtschaftlichen Verhältnisse für den Abwasserzweckverband Hagenow und Umlandgemeinden Anlass geben.

Verantwortung der gesetzlichen Vertreter

Die gesetzlichen Vertreter sind verantwortlich für die wirtschaftlichen Verhältnisse für den Abwasserzweckverband Hagenow und Umlandgemeinden sowie für die Vorkehrungen und Maßnahmen (Systeme), die sie dafür als notwendig erachtet haben.

Verantwortung des Abschlussprüfers

Unsere Tätigkeit haben wir entsprechend dem IDW Prüfungsstandard: Berichterstattung über die Erweiterung der Abschlussprüfung nach § 53 HGrG (IDW PS 720), Fragenkreise 11 bis 16, durchgeführt.

Unsere Verantwortung nach diesen Grundsätzen ist es, anhand der Beantwortung der Fragen der Fragenkreise 11 bis 16 zu würdigen, ob die wirtschaftlichen Verhältnisse zu wesentlichen Beanstandungen Anlass geben. Dabei ist es nicht Aufgabe des Abschlussprüfers, die sachliche Zweckmäßigkeit der Entscheidungen der gesetzlichen Vertreter und die Geschäftspolitik zu beurteilen.

Rostock, den 14. Oktober 2022

Grant Thornton AG
Wirtschaftsprüfungsgesellschaft

Thorsten Preisegger	Wolfgang Völker
Wirtschaftsprüfer	Wirtschaftsprüfer

Bei Veröffentlichung oder Weitergabe des Jahresabschlusses und/oder des Lageberichts in einer von der bestätigten Fassung abweichenden Form (einschließlich der Übersetzung in andere Sprachen) bedarf es zuvor unserer erneuten Stellungnahme, sofern hierbei unser Bestätigungsvermerk zitiert oder auf unsere Prüfung hingewiesen wird; wir weisen insbesondere auf § 328 HGB hin.

10. Schlussbemerkungen

Verantwortliche Prüfungspartner im Sinne der Berufssatzung WP/vBP sind Herr Wirtschaftsprüfer/Steuerberater Wolfgang Völker – als für die Auftragsdurchführung vorrangig verantwortlich – und Herr Wirtschaftsprüfer Thorsten Preisegger als weiterer verantwortlicher Prüfungspartner.

Diesen Bericht über die Prüfung des Jahresabschlusses und des Lageberichts für den Abwasserzweckverband Hagenow und Umlandgemeinden, Hagenow, für das Geschäftsjahr vom 1. Januar 2021 bis zum 31. Dezember 2021 haben wir in Übereinstimmung mit den gesetzlichen Vorschriften und den Grundsätzen ordnungsmäßiger Erstellung von Prüfungsberichten (IDW PS 450 n.F.) erstattet.

Der von uns erteilte Bestätigungsvermerk ist in Abschnitt 9 dieses Berichts wiedergegeben.

Rostock, den 14. Oktober 2022

Grant Thornton AG
Wirtschaftsprüfungsgesellschaft

Thorsten Preisegger
Wirtschaftsprüfer

Wolfgang Völker
Wirtschaftsprüfer

GRANT THORNTON AG WIRTSCHAFTSPRÜFUNGSGESELLSCHAFT
WIRTSCHAFTS-PRÜFUNGS-GESELLSCHAFT
SIEGEL
DÜSSELDORF ZWEIGNIEDERLASSUNG ROSTOCK

20 Wirtschaftsplan 2023 Abwasserzweckverband Hagenow und Umlandgemeinden

Wirtschaftsplan 2023

für den

Abwasserzweckverband Hagenow und Umlandgemeinden

A. Vorbericht

I. Allgemeines und rechtliche Grundlagen

Der Abwasserzweckverband Hagenow und Umlandgemeinden - nachfolgend Abwasserzweckverband genannt - hat mit Wirkung vom 01.01.1993 die Abwasserentsorgung von der Westmecklenburger Wasser GmbH übernommen.

Grundlagen der Tätigkeit des Abwasserzweckverbandes sind die

- Satzung des Abwasserzweckverbandes Hagenow und Umlandgemeinden vom 27. Mai 1998 in der Fassung der 6. Änderungssatzung vom 28.09.2020
- Satzung über die Abwasserbeseitigung des Abwasserzweckverbandes Hagenow und Umlandgemeinden vom 25. Februar 1998 in der Fassung der 10. Änderungssatzung vom 28.09.2020
- Satzung über die Erhebung von Beiträgen und Gebühren des Abwasserzweckverbandes Hagenow und Umlandgemeinden vom 21. Mai 2003 in der Fassung der 10. Änderungssatzung vom 01.12.2021 sowie das
- Abwasserbeseitigungskonzept des Abwasserzweckverbandes Hagenow und Umlandgemeinden vom 26. August 1998.

Der Abwasserzweckverband hat seinen Sitz in Hagenow, Bahnhofstraße 87.
Mitglieder des Abwasserzweckverbandes sind die

Stadt Hagenow
Gemeinde Bandenitz
Gemeinde Belsch
Gemeinde Bobzin
Gemeinde Bresegard bei Picher
Gemeinde Gammelin
Gemeinde Groß Krams
Gemeinde Hülseburg
Gemeinde Kirch Jesar
Gemeinde Kuhstorf
Gemeinde Moraas
Gemeinde Pätow-Steegen
Gemeinde Pritzier
Gemeinde Redefin
Gemeinde Strohkirchen
Gemeinde Toddin
Gemeinde Warlitz

Der Verband betreibt folgende rechtlich selbständige öffentliche Einrichtungen zur Abwasserbeseitigung:

- eine rechtlich selbständige öffentliche Einrichtung zur zentralen Schmutzwasserbeseitigung für Hagenow, Stadt und den Ortsteilen Hagenow-Heide, Sudenhof und Viez sowie die Gemeinde Kirch Jesar mit den Ortsteilen Kirch Jesar und Neu-Klüß, die Gemeinde Kuhstorf, die Gemeinde Pätow-Steegen mit den Ortsteilen Pätow und Steegen, die Gemeinde Toddin mit den Ortsteilen Gramnitz, Schwaberow, Setzin und Toddin, die Gemeinde Warlitz mit den Ortsteilen Goldenitz und Warlitz (Schmutzwasseranlage Hagenow),
- eine rechtlich selbständige öffentliche Einrichtung zur zentralen Schmutzwasserbeseitigung für die Gemeinde Redefin, die Gemeinde Belsch mit dem Ortsteil Belsch, die Gemeinde Moraas, die Gemeinde Strohkirchen (Schmutzwasseranlage SBR-Teiche),
- eine rechtlich selbständige öffentliche Einrichtung zur zentralen Abwasserbeseitigung (Schmutz- und Niederschlagswasser) für die Gemeinde Bobzin, die Gemeinde Hülseburg mit

dem Ortsteil Hülseburg, die Gemeinde Pritzier mit den Ortsteilen Pritzier und Schwechow, die Gemeinde Gammelin mit dem Ortsteil Gammelin (Abwasseranlage Unbelüftete Teiche),
- eine rechtlich selbständige öffentliche Einrichtung zur zentralen Niederschlagswasserbeseitigung für Hagenow, Stadt (Niederschlagswasseranlage Hagenow),
- eine rechtlich selbständige öffentliche Einrichtung zur dezentralen Abwasserbeseitigung (dezentrale Abwasseranlage)

Die Stadtwerke Hagenow GmbH hat auf der Grundlage des Betriebsführungsvertrages vom 06.10.1997 in der Fassung der 4. Änderung vom 15. November 2018 die kaufmännische und technische Betriebsführung des Abwasserzweckverbandes. Sie ist beauftragt, Abgaben auf der Grundlage des Kommunalabgabengesetzes des Landes Mecklenburg-Vorpommern (Beiträge und Gebühren) zu erheben.

Der Verband beschäftigt kein Personal, sämtliche Verwaltungsaufgaben werden im Rahmen der Betriebsführung erledigt.

Das Zahlenmaterial und die einzelnen Investitionsmaßnahmen sind dem Vorbericht im Anhang beigefügt.

Die Zusammenstellung ist als Anlage 1 aufgeführt.

II. Erläuterungen zu den Planansätzen

B. Erfolgsplan

1. Umsatzerlöse

Die Umsatzerlöse 2023 wurden auf der Grundlage der im Jahre 2021 eingeleiteten und 2022 voraussichtlich zu erwartenden Abwassermengen sowie der durchgeführten Arbeiten für Dritte ermittelt.

Die Position der Umsatzerlöse setzt sich neben den Erlösen der einzelnen Benutzungsgebühren, aus der Stromeinspeisung, aus Gebührenüberdeckungen, aus Fremdarbeiten sowie aus eigenen Umsatzerlösen zusammen. Die Erlöse aus der Stromeinspeisung sind mit 180 T€ und aus der Durchführung von Fremdarbeiten mit 32 T€ angesetzt. Die eigenen Umsatzerlöse aus den Leistungsbeziehungen werden rund 264 T€ betragen. Die Leistungsbeziehungen sind in Anlage 5 dargestellt.

Bei der Benutzungsgebühr A werden Umsatzerlöse in Höhe von 3.501 T€ erwartet.

Bei der Benutzungsgebühr B sollen Umsatzerlöse in Höhe von 72 T€ erzielt werden.

Dem Plan 2022 werden bei der Benutzungsgebühr C 529 T€ zu Grunde gelegt.

Bei der Benutzungsgebühr D wird von Erträgen in Höhe von 198 T€ ausgegangen.

Die Benutzungsgebühr E wird mit 23 T€ angesetzt.

Im Folgenden werden die Einnahmen der einzelnen Benutzungsgebühren für die jeweiligen Anlagen dargestellt:

(Werte auf volle T€ gerundet; Planwerte vom Vorjahr in Klammern)

Anlage	**Ben.-gebühr A**	**Ben.-gebühr B**	**Ben.-gebühr C**	**Ben.-gebühr D**	**Ben.-gebühr E**
Hagenow	3.192 (3.180)			198 (272)	23 (27)
SBR-Teiche	176 (176)				
Unbelüftete Teiche	134 (134)		7 (7)		
Niederschlagswasser			522 (522)		
Kleinkläranlagen		72 (72)			

2. Sonstige betriebliche Erträge

Sonstige Erträge werden keine erwartet.

3. Materialaufwand

a) Aufwand für Roh-, Hilfs- und Betriebsstoffe

In dieser Position wird mit einem Anstieg im Vergleich zum Planansatz 2022 um rund 129 T€ auf 1.102 T€ gerechnet. Die in dieser Position enthaltenen eigenen Aufwendungen werden in der Anlage 5 näher dargestellt.

b) Aufwendungen für bezogene Leistungen

Die Aufwendungen für bezogene Leistungen sinken um 36 T€ auf 1.109 T€ gegenüber dem Plan 2022.

4. Personalaufwand

Der Verband beschäftigt kein eigenes Personal.

5. Abschreibungen

Die geplanten Abschreibungen berücksichtigen die in 2023 zu aktivierenden Anlagegüter und betragen 1.300 T€.

6. Erträge aus Auflösungen von Sonderposten

Bei den Erträgen aus Auflösungen von Sonderposten handelt es sich um die Auflösung der Anschlussbeiträge und um die Auflösung der passivierten Ertragszuschüsse, die sich aus den Zuwendungen Dritter (Fördermittel) ergeben. In den Plan 2023 wurden insgesamt 628 T€ eingestellt.

7. Sonstige betriebliche Aufwendungen

Diese Position beinhaltet hauptsächlich Betriebsführungskosten, Abwasserabgabe, Versicherungskosten und Prüfungs- und Beratungskosten. Die Kosten für die Betriebsführung in Höhe von 1.435 T€ wurden anhand des Betriebsführungsvertrages ermittelt. Die Höhe der Abwasserabgabe mit 80 T€ resultiert aus den festgesetzten maximalen Einleitmengen und Grenzwerten. Für Versicherungskosten werden 114 T€, für Prüfungs- und Beratungskosten 13 T€ und für sonstige Aufwendungen 202 T€ in den Plan 2023 eingestellt.

8. Zinserträge

Es werden keine Zinserträge erwartet.

9. Zinsen und ähnliche Aufwendungen

Auf der Grundlage der vorliegenden Zins- und Tilgungspläne entstehen im Jahre 2023 in dieser Position voraussichtlich Aufwendungen von 69 T€.

10. Sonstige Steuern

In 2023 werden 2 T€ als Aufwand angesetzt.

Der Erfolgsplan ist in Anlage 2 und die Bereichserfolgspläne sind in Anlage 4 a aufgeführt.

11. Jahresergebnisse, Finanzierung, Eigenkapitalentwicklung, Rücklagenveränderung

Grundlage für die Erarbeitung des Ertragsplanes 2023 bilden die sich aus den Nach- und Neukalkulationen der einzelnen Anlagen ergebenden Gebührensätze. Die durch die Novellierung der Klärschlamm- und Düngeverordnung eingetretenen rechtlichen und wirtschaftlichen Änderungen wurden in der Kalkulation berücksichtigt. Dadurch erfolgten Gebührenanpassungen in 2017.

Gemäß § 13 Absatz 1 der Eigenbetriebsverordnung des Landes Mecklenburg-Vorpommern soll der Jahresüberschuss so hoch sein, dass neben angemessenen Rücklagen mindestens eine marktübliche Verzinsung des Eigenkapitals erwirtschaftet wird. Diese Vorschrift korrespondiert mit § 6 des Kommunalabgabengesetzes Mecklenburg-Vorpommern dahingehend, dass die Eigenkapitalzinsen zu den nach betriebswirtschaftlichen Grundsätzen ansatzfähigen Kosten gehören und damit gebührenfähig sind.

Bei allen öffentlichen Einrichtungen ist eine angemessene Eigenkapitalverzinsung kalkuliert und eingeplant.

Die Finanzierung künftiger Investitionen soll über liquide Mittel, Zuschüsse und Kreditaufnahmen erfolgen. Die Aufnahme von Investitionskrediten ist auch in den Jahren 2023 bis 2026 notwendig, um die Anforderungen aus der Novellierung der Klärschlamm- und Düngeverordnung zu erfüllen. Eine landwirtschaftliche Verwertung des Klärschlamms ist nicht mehr möglich. Die Kosten für die Verbrennung durch Dritte liegen um ein Vielfaches höher. Insbesondere aus diesem Grund ist eine eigene thermische Verwertung notwendig. Der Bau einer Klärschlammtrocknung und -verbrennung sind vorgesehen.

Entwicklung des Eigenkapitals:

	2021 (Vorvorjahr) T€	2022 (Vorjahr) T€	2023 (Planjahr) T€	2024 (1. Folgejahr) T€	2025 (2. Folgejahr) T€	2026 (3. Folgejahr) T€
A. Eigenkapital						
I. Stammkapital	1.000,0	1.000,0	1.000,0	1.000,0	1.000,0	1.000,0
II. Rücklage						
1. Allgemeine Rücklage	3.003,5	3.260,2	3.498,1	3.498,1	3.611,1	4.112,5
III. Gewinnvortrag						
1. Gewinne aus Vorjahren	4.656,8	4.656,8	4.656,8	4.656,8	4.656,8	4.656,8
2. Ausgleich durch Gemeinden	0,0	0,0	0,0	0,0	0,0	0,0
3. Jahresgewinn	256,7	237,9	0,0	113,0	501,4	521,3
	8.917,0	**9.154,9**	**9.154,9**	**9.267,9**	**9.769,3**	**10.290,6**

12. Allgemeine Liquiditätslage

Die Finanzierung von Investitionen soll zukünftig über liquide Mittel, Zuschüsse und die Aufnahme von Krediten in den Jahren 2023 bis 2026 gesichert werden. Die Kreditaufnahmen sind aus den Folgen der Novellierung der Klärschlamm- und Düngeverordnung notwendig. Weitere Geschäfte, die die Zahlungsfähigkeit gefährden könnten, bestehen nicht.

13. Investitionsgeschehen

Im Wirtschaftsjahr 2023 sind folgende Investitionen geplant:

Schmutzwasseranlage Hagenow - Kläranlage

1.1. Klärschlammtrocknung (2.135,0 T€)

Die Trocknung ist ein Bestandteil des Gesamtkonzeptes zur Klärschlammbehandlung. Zu Beginn des Jahres 2023 soll die Auftragsvergabe erfolgen.
Beim BMU wurden für diese Maßnahme Fördermittel beantragt. Der Antrag muss hinsichtlich der Verfahrenstechnik und den zu erwartenden Baukosten aktualisiert werden. Die Genehmigung der Anlage liegt vor, jedoch ist eine Änderungsanzeige gemäß § 15 BImSchG notwendig.
Derzeit wird von einer Lieferzeit zwischen 8 und 12 Monaten ausgegangen, so dass nach Auftragserteilung und Lieferung der Anlage für 2023 mit einem Investitionsvolumen von 2.135,0 T€ gerechnet wird. Die Fertigstellung der Anlage erfolgt im 1. Halbjahr 2024.

1.2. Erweiterung Anaerob-Anlage (IC) (25,0 T€)

Im Zusammenhang mit der Errichtung von Ableitung und Speicherung der anfallenden Schwefelrückstände im Wirtschaftsjahr 2022 wird für das Jahr 2023 mit Restleistungen und weiteren Optimierungen der Anaerob-Anlage in Höhe von 25,0 T€ gerechnet.

1.3. Klärschlammverbrennung (250,0 T€)

Die Klärschlammverbrennung als Kompaktanlage ist ein weiterer Bestandteil des Gesamtkonzeptes zur Klärschlammbehandlung. Wie bei der Klärschlammtrocknung ist eine Änderungsanzeige gemäß § 15 BImSchG hinsichtlich der vorliegenden Genehmigung notwendig.
Im September 2023 soll mit der Montage der Kompaktanlage begonnen werden. Bis zu diesem Zeitpunkt sind von Seiten des Abwasserzweckverbandes die Voraussetzungen dafür zu schaffen. In erster Linie handelt es sich dabei um die Anbindung der Anlage an die Ver- und Entsorgungsleitungen sowie die Herstellung aller benötigten Fundamente zur Montage der Verbrennung.

1.4. MAP-Fällungsanlage (800,0 T€)

Zur Einhaltung eines verminderten Ablaufgrenzwertes und zur Umsetzung der künftigen Phosphorrecyclingpflicht ist im Gesamtkonzept zur Klärschlammbehandlung die Errichtung einer MAP-Fällungsanlage vorgesehen. Alternativ zur MAP-Anlage kann bei der Herabsetzung des Ablaufgrenzwertes Phosphor mit der vorhandenen Fällung ($FeCl_3$) ein Grenzwert von < 0,5 mg/l eingehalten werden. Die Gesamtkosten sind jedoch höher als bei einer Errichtung der MAP-Anlage. Zudem ist die Phosphorrückgewinnung bei einer Fällung mit $FeCl_3$ nicht mehr möglich.
Für das Wirtschaftsjahr 2023 ist die bauliche Umsetzung des Vorhabens geplant. Mit der Fertigstellung wird jedoch erst in 2024 gerechnet.

1.5. Klärgasreinigung (80,0 T€)

Mit der Inbetriebnahme des zweiten IC-Reaktors hat sich die erzeugte Klärgasmenge um ca. 30 % erhöht. Zudem sind die technischen und rechtlichen Anforderungen hinsichtlich Klärgasqualität und Abgasrückstände gestiegen. Daher ist die Errichtung einer Klärgasreinigung mit Gaskühlung, Gastrocknung, Druckerhöhung und Aktivkohlefiltration erforderlich.
Die Maßnahme wird aufgrund von Verzögerungen bei der Umsetzung des Gesamtkonzeptes zur Klärschlammbehandlung aus 2022 in das Wirtschaftsjahr 2023 verschoben.

1.6. Schaltschränke Rechengebäude (5,0 T€)

Die Erneuerung der Schaltschränke in der Vorreinigung war bereits Bestandteil der mittelfristigen Wirtschaftspläne der vergangenen Jahre. Errichtet wurde die Schaltanlage 1997, die Technik ist veraltet, störanfällig und nur noch bedingt reparabel.
Aufgrund der aufgetretenen Engpässe bei der Materialbeschaffung und der Verzögerungen bei anderen Investitionsmaßnahmen wird die Erneuerung der Schaltschränke derzeit nicht durchgeführt, jedoch werden auch in 2023 die Planung und die Anschaffung wichtiger Anlagenkomponenten fortgesetzt.

1.7. Erschließung Gelände (150,0 T€)

Kurz- und mittelfristig werden auf der Kläranlage Hagenow größere Investitionen und Maßnahmen zur Optimierung einzelner Anlagenbereiche erfolgen. Zum großen Teil sind diese Arbeiten ortsgleich, jedoch für verschiedene Maßnahmen in unterschiedlichen Zeiträumen.
Für die Umsetzung der Vorhaben sind Tiefbauarbeiten zur Verlegung von Ver- und Entsorgungsleitungen sowie für die Herstellung von Oberflächenbefestigungen notwendig. Beim Leitungsbau ist es das Ziel, verschiedene Maßnahmen zusammenzufassen und gleiche Leitungstrassen zu nutzen. Bereits fertiggestellte Oberflächen sollen erhalten bleiben und nicht für nachfolgende Maßnahmen wieder aufgebrochen werden.
Für das Wirtschaftsjahr 2023 sind Ausgaben in Höhe von 150,0 T€ vorgesehen. Hauptbestandteil der Investitionen sind die Verlegung von Ver- und Entsorgungsleitungen aller Medien im Bereich der Leichtbauhalle.

1.8. Klärschlammlagerplatz (20,0 T€)

Aufgrund von Planungsfehlern und Mängel bei der Errichtung der Überdachung hat sich die Fertigstellung des Lagerplatzes um mehr als 1 Jahr verzögert, so dass die Maßnahme erst in 2022 abgeschlossen werden kann.
In 2023 werden Restarbeiten im Umfeld des Lagerplatzes in Höhe von 20,0 T€ erwartet.

1.9. Fertigteilgaragen (65,0 T€)

Bisher werden Fahrzeuge und technische Ausrüstungen wie Hebebühne, Rasentraktor, Dosierstationen oder Pumpenanhänger verteilt in den Gebäuden der Kläranlage untergestellt. Aufgrund der Zunahme von Maschinentechnik, Fahrzeugen und Ausrüstungsgegenstände besteht bereits jetzt ein massives Platzproblem. Verstärkt wird dieses Problem durch das Fehlen von technischen Räumlichkeiten für die notwendige vermehrte Lagerhaltung von Material und Ersatzteilen. Daher ist mittelfristig die Errichtung einer Fahrzeughalle vorgesehen.

Zur Unterstellung von kleineren Transportmitteln und Arbeitsfahrzeugen sowie zur Lagerung von Material ist die Errichtung von Fertigteilgaragen notwendig. Die Investition war bereits für 2021 geplant, musste jedoch aufgrund der schwierigen Bodenverhältnisse und der ausstehenden Baugenehmigung verschoben werden.
Die Umsetzung der Maßnahme ist für 2023 vorgesehen.

Schmutzwasseranlage Hagenow - Kanalnetz

2.1. Grundstücksanschlussleitungen (12,5 T€)

Hierbei handelt es sich um eine Eventualposition. Qualifizierte Vorhaben bestehen derzeit nicht.

2.2. Kanalisation SW Amselweg 90 m (150,0 T€)

Die Erneuerung der Schmutzwasserkanalisation im Amselweg wird aus wirtschaftlichen Gründen (gleicher Trassenverlauf) gemeinsam mit der notwendigen Erneuerung der Niederschlags-wasserkanalisation (Pkt. 5.2.) erfolgen. Derzeit wird die Planung der Baumaßnahme durchgeführt. Der Baubeginn kann in 2023 erfolgen.

2.3. Ersatzrechen PW Emsland Food (30,9 T€)

Für die bestehende Rechenanlage haben sich die Lieferzeiten für Ersatzteile auf bis zu 1 Jahr verlängert. Aufgrund der Anlagensicherheit wurde die Lieferung einer neuen Rechenanlage in 2022 beauftragt, so dass bei Wartungsarbeiten und Störungen die bestehende Anlage komplett getauscht werden kann und die Ableitung des Schmutzwassers der Emsland Food gesichert ist.
Nach erfolgter Anzahlung in 2022 (30,9 T€) wird bei Lieferung der Anlage die Schlussrate in Höhe von 30,9 T€ fällig.

Schmutzwasseranlage SBR-Teiche

3.1. Grundstücksanschlussleitungen (7,5 T€)

Hierbei handelt es sich um eine Eventualposition. Qualifizierte Vorhaben bestehen derzeit nicht.

Abwasseranlage Unbelüftete Teiche

4.1. Grundstücksanschlussleitungen (7,5 T€)

Hierbei handelt es sich um eine Eventualposition. Qualifizierte Vorhaben bestehen derzeit nicht.

Niederschlagswasseranlage Hagenow

5.1. Grundstücksanschlussleitungen (5,0 T€)

Hierbei handelt es sich um eine Eventualposition. Qualifizierte Vorhaben bestehen derzeit nicht.

5.2. Kanalisation NW Amselweg 90 m (150,0 T€)

Die Erneuerung der Niederschlagswasserkanalisation im Amselweg war bereits zum Ende des Jahres 2021 vorgesehen. Die Abwasserkanalisation des Wohngebiets wurde 1982 errichtet und wird künftig zu erneuern sein.
Vorgesehen war eine schnellstmögliche Erneuerung des Kanals mit vergrößertem Leitungsquerschnitt. Im Zuge der Angebotseinholung (3 Anfragen) wurde lediglich 1 Angebot abgegeben. Zur Wahrung des Wettbewerbs und aufgrund der erhöhten Angebotssumme wird das Vorhaben öffentlich ausgeschrieben.
Zwischenzeitlich wurde der Wurzeleinwuchs in einem Abschnitt der Kanalisation nachhaltig entfernt, so dass der Abfluss des Niederschlagswassers nicht mehr behindert wird.
Die Planung und Umsetzung erfolgt zusammen mit der Erneuerung der Schmutzwasserkanals (Pkt. 2.2.).

Ausrüstung

6.1. BGA (30,0 T€)

Die Position BGA beinhaltet die Betriebs- und Geschäftsausstattung im technischen und kaufmännischen Bereich einschließlich GWG.

Mittelfristige Investitionen

Im Kanalnetz der Schmutzwasseranlagen Hagenow und SBR-Teiche sowie der Abwasseranlage der unbelüfteten Teiche und der Niederschlagswasseranlage Hagenow ist in 2024 und den Folgejahren die Herstellung von Grundstücksanschlussleitungen vorgesehen.
Auf der Kläranlage Hagenow sind in den Wirtschaftsjahren 2024 und 2025 Investitionen im Bereich der Anaerobtechnik einschl. der Gasverwertung geplant.

14. Umfang kreditähnlicher Geschäfte

Für die Finanzierung von Investitionen ist die Aufnahme von Krediten in den Jahren 2023 bis 2026 vorgesehen. Die Kreditaufnahmen resultieren u. a. aus den Folgen der Novellierung der Klärschlamm- und Düngeverordnung.

15. Darstellung der Finanz- und Leistungsbeziehungen

Die Leistungsbeziehungen des Verbandes für 2023 sind in der **Anlage 5** aufgezeigt.
Die Anlagen SBR-Teiche, Unbelüftete Teiche, Niederschlagswasseranlage Hagenow sowie die dezentralen Anlagen beziehen Leistungen von der Anlage Hagenow in Höhe von 264 T€.

Der Verband verfügt zwar über mehrere Bankkonten, diese werden jedoch nicht nach einzelnen Anlagen differenziert. Finanzielle Beziehungen lassen sich somit nur aus den in der **Anlage 4 b** aufgezeigten zahlungswirksamen Veränderungen des Finanzmittelbestandes ermitteln.

16. Entwicklung des Gebühren- und Beitragsbedarfes in den nächsten 10 Jahren

Der Abwasseranfall der Schmutzwasseranlage Hagenow resultiert zu ca. 50 % aus Industrie und Gewerbe. Eine Aussage über die Gebührenentwicklung in den nächsten 10 Jahren hängt vom Fortbestand und Marktentwicklung der Produkte dieser Einleiter ab.

Bei dem Schmutzwasseranfall der privaten Haushalte wird in den nächsten 10 Jahren von einem leichten Rückgang der Einleitmengen bedingt durch Sparmaßnahmen ausgegangen. Ebenfalls ist die Witterung ein Faktor der Einfluss auf das Verbrauchsverhalten der privaten Haushalte hat. Eventuell auftretende Gebührenmindereinnahmen in geringem Ausmaße gefährden die Wirtschaftlichkeit der einzelnen Schmutzwasseranlagen jedoch nicht.

Die Beitragserhebung für Schmutz- und Niederschlagswasser wird nur noch für neu anzuschließende Grundstücke erfolgen.

Angesichts steigender Preise u. a. für Baumaterialen, Dienstleistungen, Energie werden die in 2017 zuletzt geänderten Abwassergebühren kurz- bis mittelfristig im Verbandsgebiet anzupassen sein. Inwieweit der Verband durch die Neuregelung des § 2 b Umsatzsteuergesetz von einer möglichen Verpflichtung zur Umsatzbesteuerung betroffen ist, muss noch geprüft werden. Beim Finanzamt wurde eine Optionserklärung abgegeben, dass vorerst weiterhin keine Besteuerung vorgenommen wird.

C. Finanzplan

Im Finanzplan wird im Plan 2023 von einer zahlungswirksamen Veränderung des Finanzmittelbestandes von -271 T€ ausgegangen. Der geplante Mittelzufluss aus laufender Geschäftstätigkeit beträgt 741 T€, dagegen steht jedoch der Mittelabfluss aus der Investitionstätigkeit mit 3.923 T€. Der Mittelzufluss aus der Finanzierungstätigkeit beträgt 2.911 T€. Der Finanzmittelbestand für 2023 beträgt 964 T€.

Der Finanzplan ist als Anlage 3 Bestandteil des Wirtschaftsplans.

D. Pläne für die einzelnen Bereiche

Die Pläne für die einzelnen Bereiche beinhalten die Erfolgs- und Finanzpläne der einzelnen öffentlichen Anlagen.

Die Bereichserfolgspläne liegen als Anlage 4 a und die Bereichsfinanzpläne liegen als Anlage 4 b bei.

E. Leistungsbeziehungen

Bei den Leistungsbeziehungen handelt es sich um die innerbetrieblichen Erlöse und die innerbetrieblichen Aufwendungen, die zwischen den einzelnen öffentlichen Einrichtungen entstehen. Insgesamt werden 264 T€ innerbetriebliche Erlöse und 264 T€ innerbetriebliche Aufwendungen im Plan 2023 berücksichtigt.

Die Leistungsbeziehungen gehen aus der Übersicht in Anlage 5 hervor.

F. Investitionsübersicht

In der **Anlage 6** sind die Investitionsübersichten des Wirtschaftsjahres 2023 sowie der mittelfristigen Planung dargestellt. Der Investitionsplan wurde auf Grundlage der Abwasserbeseitigungskonzeption und den dazu erfolgten Abstimmungen mit der Stadt Hagenow, dem Amt Hagenow Land, der Unteren Wasserbehörde und dem StALU Westmecklenburg erarbeitet.

G. Übersicht über Verpflichtungsermächtigungen

Beim Abwasserzweckverband Hagenow und Umlandgemeinden bestehen fällig werdende Auszahlungen aus Verpflichtungsermächtigungen in Höhe 4.153,0 T€. Diese setzen sich aus Investitionen in das Sachanlagevermögen zusammen und beinhalten die Errichtung der Klärschlammverbrennung als Kompaktanlage.

Die Übersicht über Verpflichtungsermächtigungen ist als Anlage 7 beigefügt.

H. Stellenübersicht

Da der Abwasserzweckverband Hagenow und Umlandgemeinden kein eigenes Personal beschäftigt, weist die Stellenübersicht 0 Stellen in Vollzeitäquivalenten aus.

Der Stellenplan liegt als Anlage 8 bei.

Anlage 1
Zusammenstellung

Abwasserzweckverband Hagenow und Umlandgemeinden

Wirtschaftsplan für das Wirtschaftsjahr 2023

Zusammenstellung

Der Wirtschaftsplan wird mit folgenden Festsetzungen beschlossen:

Erfolgsplan

Gesamtbetrag der Erträge	5.427,1
Gesamtbetrag der Aufwendungen	5.427,1
Jahresergebnis	0,0

Finanzplan

Gesamtbetrag der Einzahlungen aus der laufenden Geschäftstätigkeit	4.798,9
Gesamtbetrag der Auszahlungen aus der laufenden Geschäftstätigkeit	-4.057,9
Saldo der Ein- und Auszahlungen aus der laufenden Geschäftstätigkeit	741,0
Gesamtbetrag der Einzahlungen aus der Investitionstätigkeit	0,0
Gesamtbetrag der Auszahlungen aus der Investitionstätigkeit	-3.923,4
Saldo der Ein- und Auszahlungen aus der Investitionstätigkeit	-3.923,4
Gesamtbetrag der Einzahlungen aus der Finanzierungstätigkeit	3.480,0
Gesamtbetrag der Auszahlungen aus der Finanzierungstätigkeit	-568,7
Saldo der Ein- und Auszahlungen aus der Finanzierungstätigkeit	2.911,3
Zahlungswirksame Veränderung des Finanzmittelfonds	-271,1

Festsetzungen unter Genehmigungsvorbehalt

Gesamtbetrag der vorgesehenen Kreditaufnahmen für Investitionen und Investitionsförderungsmaßnahmen mit Ausnahme von Umschuldungen	2.893,0
Höchstbetrag der Kredite zur Sicherung der Zahlungsfähigkeit	479,9
Gesamtbetrag der vorgesehenen Verpflichtungsermächtigungen	4.153,0
In der Stellenübersicht ausgewiesene Stellen in Vollzeitäquivalenten	0,0

Sonstige Angaben

Gesamtbetrag der aus Wirtschaftsplänen der Vorjahre voraussichtlich fortgeltenden Kreditermächtigungen	0,0
Finanzmittelbestand am Ende der Periode	963,7
Wertansatz des Eigenkapitals in der Bilanz zum 31.12.2021	8.917,0
Wertansatz des Eigenkapitals in der Bilanz zum 31.12.2022 voraussichtlich	9.154,9
Wertansatz des Eigenkapitals in der Bilanz zum 31.12.2023 voraussichtlich	9.154,9

Anlage 2

Erfolgsplan

Abwasserzweckverband Hagenow und Umlandgemeinden

Wirtschaftsplan für das Wirtschaftsjahr 2023

Erfolgsplan

		Ist **2021** (Vorvorjahr)	Plan/HR **2022** (Vorjahr)	Plan **2023** (Planjahr)	Plan **2024** (1. Folgejahr)	Plan **2025** (2. Folgejahr)	Plan **2026** (3. Folgejahr)
1	Umsatzerlöse	4.900,9	4.951,0	4.798,9	4.900,2	4.973,2	5.097,7
2	Erhöhung oder Verminderung des Bestands an unfertigen Erzeugnissen						
3	andere aktivierte Eigenleistungen	0,0	0,0	0,0	0,0	0,0	0,0
4	sonstige betriebliche Erträge	34,7	0,0	0,0	0,0	0,0	0,0
5	Materialaufwand	1.997,5	2.118,1	2.210,8	2.128,2	1.689,6	1.712,9
	a) Aufwendungen für Roh-, Hilfs- und Betriebsstoffe und für bezogene Waren	850,1	973,3	1.101,8	1.125,9	1.098,4	1.123,9
	b) Aufwendungen für bezogene Leistungen	1.147,4	1.144,8	1.109,0	1.002,3	591,2	589,0
6	Personalaufwand	0,0	0,0	0,0	0,0	0,0	0,0
	a) Löhne und Gehälter						
	b) soziale Abgaben und Aufwendungen für Altersversorgung und für Unterstützung						
	- davon für Altersversorgung						
7	Abschreibungen	1.617,8	1.430,3	1.300,3	1.232,7	1.268,0	1.379,4
	a) auf immaterielle Vermögensgegenstände des Anlagevermögens und Sachanlagen	1.617,8	1.430,3	1.300,3	1.232,7	1.268,0	1.379,4
	b) auf Vermögensgegenstände des Umlaufvermögens, soweit diese die im Unternehmen üblichen Abschreibungen überschreiten						
8	Erträge aus der Auflösung von Sonderposten nach § 33 Absatz 4 bis 6 EigVO M-V	674,2	641,4	628,2	614,9	610,9	635,3
9	sonstige betriebliche Aufwendungen	1.724,8	1.789,2	1.844,9	1.895,1	1.941,5	1.935,8
10	Erträge aus Beteiligungen						
11	Erträge aus anderen Wertpapieren und Ausleihungen des Finanzanlagevermögens						
12	sonstige Zinsen und ähnliche Erträge	2,6	0,0	0,0	0,0	0,0	0,0
13	Abschreibungen auf Finanzanlagen und auf Wertpapiere des Umlaufvermögens						
14	Zinsen und ähnliche Aufwendungen	13,8	14,7	68,9	143,9	181,4	181,4
15	Steuern vom Einkommen und vom Ertrag						
16	Ergebnis nach Steuern	258,5	240,1	2,2	115,2	503,6	523,5
17	sonstige Steuern	1,8	2,2	2,2	2,2	2,2	2,2
18	**Jahresüberschuss/Jahresfehlbetrag**	**256,7**	**237,9**	**0,0**	**113,0**	**501,4**	**521,3**

Verwendung des Jahresergebnisses						
Verrechnung mit dem Verlustvortrag						
Verrechnung mit dem Gewinnvortrag						
Vortrag auf neue Rechnung						
Einstellung in die Rücklagen	256,7	237,9	0,0	113,0	501,4	521,3
Entnahme aus den Rücklagen						
Ausschüttung an die Gemeinde						
Ausgleich durch die Gemeinde						

Anlage 3

Finanzplan

Abwasserzweckverband Hagenow und Umlandgemeinden

Wirtschaftsplan für das Wirtschaftsjahr 2023

Finanzplan

		Ist **2021** (Vorvorjahr)	Plan/HR **2022** (Vorjahr)	Plan **2023** (Planjahr)	Plan **2024** (1. Folgejahr)	Plan **2025** (2. Folgejahr)	Plan **2026** (3. Folgejahr)
1	Periodenergebnis	256,7	237,9	0,0	113,0	501,4	521,3
2	Abschreibungen (+) / Zuschreibungen (-) auf Gegenstände des Anlagevermögens	1.617,8	1.430,3	1.300,3	1.232,7	1.268,0	1.379,4
3	Zunahme (+) / Abnahme (-) der Rückstellungen	76,1	0,0	0,0	0,0	0,0	0,0
4	Sonstige zahlungsunwirksame Aufwendungen (+) / Erträge (-)						
5	Auflösung (-) von Ertrags-/Investitionszuschüssen	-674,2	-641,4	-628,2	-614,9	-610,9	-635,3
6	Zunahme (-) / Abnahme (+) der Vorräte, der Forderungen aus Lieferungen und Leistungen sowie anderer Aktiva, die nicht der Investitions- oder Finanzierungstätigkeit zuzuordnen sind	114,6					
7	Zunahme (+) / Abnahme (-) der Verbindlichkeiten aus Lieferungen und Leistungen sowie anderer Passiva, die nicht der Investitions- oder Finanzierungstätigkeit zuzuordnen sind	80,0					
8	Gewinn (-) / Verlust (+) aus dem Abgang von Gegenständen des Anlagevermögens	1,5					
9	Zinsaufwendungen (+) /Zinserträge (-)	11,2	14,7	68,9	143,9	181,4	181,4
10	Sonstige Beteiligungserträge (-)	0,0					
11	Aufwendungen (+) / Erträge (-) aus außerordentlichen Posten	0,0					
12	Ertragsteueraufwand (+) /-ertrag (-)	0,0					
13	Einzahlungen aus außerordentlichen Posten (+)	0,0					
14	Auszahlungen aus außerordentlichen Posten (-)	0,0					
15	Ertragsteuerzahlungen (-/+)	0,0					
16	**Cashflow aus der laufenden Geschäftstätigkeit**	**1.483,7**	**1.041,5**	**741,0**	**874,7**	**1.339,9**	**1.446,8**
17	Einzahlungen aus Abgängen von Gegenständen des immateriellen Anlagevermögens (+)	0,0	0,0				
18	Auszahlungen für Investitionen in das immaterielle Anlagevermögen (-)	0,0	0,0				
19	Einzahlungen aus Abgängen von Gegenständen des Sachanlagevermögens (+)	0,0	0,0				
20	Auszahlungen für Investitionen in das Sachanlagevermögen (-)	-1.655,7	-1.211,3	-3.923,4	-2.357,5	-1.579,5	-3.278,5
21	Einzahlungen aus Abgängen von Gegenständen des Finanzanlagevermögens (+)	0,0	0,0				
22	Auszahlungen für Investitionen in das Finanzanlagevermögen (-)	0,0	0,0				
23	Einzahlungen aufgrund von Finanzmittelanlagen im Rahmen der kurzfristigen Finanzdisposition (+)	0,0	0,0				
24	Auszahlungen aufgrund von Finanzmittelanlagen im Rahmen der kurzfristigen Finanzdisposition (-)	0,0	0,0				
25	Einzahlungen aus außerordentlichen Posten (+)	0,0	0,0				

Beschluss vom: 03.11.2022

Angaben in TEUR

Abwasserzweckverband Hagenow und Umlandgemeinden

Wirtschaftsplan für das Wirtschaftsjahr 2023

Finanzplan

		Ist **2021** (Vorvorjahr)	Plan/HR **2022** (Vorjahr)	Plan **2023** (Planjahr)	Plan **2024** (1. Folgejahr)	Plan **2025** (2. Folgejahr)	Plan **2026** (3. Folgejahr)
26	Auszahlungen aus außerordentlichen Posten (-)	0,0	0,0				
27	Erhaltene Zinsen (+)	2,6	0,0	0,0	0,0	0,0	0,0
28	Erhaltene Dividenden (+)	0,0	0,0				
29	**Cashflow aus der Investitionstätigkeit**	**-1.653,1**	**-1.211,3**	**-3.923,4**	**-2.357,5**	**-1.579,5**	**-3.278,5**
30	Einzahlungen aus Eigenkapitalzuführungen (+)	0,0	0,0				
31	Auszahlungen aus Eigenkapitalherabsetzungen (-)	0,0	0,0				
32	Einzahlungen aus der Begebung von Anleihen und der Aufnahme von (Finanz-) Krediten (+)	0,0	0,0	2.893,0	1.717,0	862,0	2.716,0
	- davon für Investitionen und Investitionsförderungsmaßnahmen	0,0	0,0	2.893,0	1.717,0	862,0	2.716,0
	- davon zur Umschuldung von Krediten für Investitionen und Investitionsförderungsmaßnahmen	0,0	0,0				
33	Auszahlungen aus der Tilgung von Anleihen und (Finanz-) Krediten (-)	-472,1	-354,4	-499,8	-586,2	-630,0	-745,3
	- davon für Investitionen und Investitionsförderungsmaßnahmen	-472,1	-354,4	-499,8	-586,2	-630,0	-745,3
	- davon zur Umschuldung von Krediten für Investitionen und Investitionsförderungsmaßnahmen	0,0	0,0				
34	Einzahlungen aus erhaltenen Zuschüssen/Zuwendungen (+)	183,6	25,0	587,0	473,0	0,0	0,0
	a) von der Gemeinde	0,0	0,0				
	b) einmalige Entgelte Nutzungsberechtigter	0,0	0,0				
	c) von sonstigen Dritten	183,6	25,0	587,0	473,0	0,0	0,0
35	Einzahlungen aus außerordentlichen Posten (+)	0,0	0,0				
36	Auszahlungen aus außerordentlichen Posten (-)	0,0	0,0				
37	Gezahlte Zinsen (-)	-13,8	-14,7	-68,9	-143,9	-181,4	-181,4
38	Gezahlte Dividenden (-)	0,0					
39	**Cashflow aus der Finanzierungstätigkeit**	**-302,3**	**-344,1**	**2.911,3**	**1.459,9**	**50,6**	**1.789,3**
40	**Zahlungswirksame Veränderungen des Finanzmittelfonds**	**-471,7**	**-513,9**	**-271,1**	**-22,9**	**-189,0**	**-42,4**
41	Finanzmittelfonds am Anfang der Periode (+)	2.220,4	1.748,7	1.234,8	963,7	940,8	751,8
42	**Finanzmittelfonds am Ende der Periode**	**1.748,7**	**1.234,8**	**963,7**	**940,8**	**751,8**	**709,4**
Zusammensetzung des Finanzmittelfonds							
Zahlungsmittel und Zahlungsmitteläquivalente		1.748,7	1.234,8	963,7	940,8	751,8	709,4
jederzeit fällige Verbindlichkeiten gegenüber Kreditinstituten sowie andere kurzfristige Kreditaufnahmen, die zur Disposition der liquiden Mittel gehören							

Beschluss vom: 03.11.2022

Angaben in TEUR

Anlage 4 a

Bereichserfolgspläne

Abwasserzweckverband Hagenow und Umlandgemeinden

Wirtschaftsplan für das Wirtschaftsjahr 2023

Bereichserfolgsplan für den Bereich Schmutzwasseranlage Hagenow

		Ist **2021** (Vorvorjahr)	Plan/HR **2022** (Vorjahr)	Plan **2023** (Planjahr)	Plan **2024** (1. Folgejahr)	Plan **2025** (2. Folgejahr)	Plan **2026** (3. Folgejahr)
1	Umsatzerlöse	3.970,3	4.040,5	3.888,9	3.977,7	4.050,7	4.175,2
2	Erhöhung oder Verminderung des Bestands an unfertigen Erzeugnissen						
3	andere aktivierte Eigenleistungen	0,0	0,0	0,0	0,0	0,0	0,0
4	sonstige betriebliche Erträge	25,3	0,0	0,0	0,0	0,0	0,0
5	Materialaufwand	1.660,9	1.768,4	1.827,8	1.743,9	1.323,9	1.323,9
	a) Aufwendungen für Roh-, Hilfs- und Betriebsstoffe und für bezogene Waren	579,1	672,5	763,4	779,5	779,5	779,5
	b) Aufwendungen für bezogene Leistungen	1.081,8	1.095,9	1.064,4	964,4	544,4	544,4
6	Personalaufwand	0,0	0,0	0,0	0,0	0,0	0,0
	a) Löhne und Gehälter	0,0	0,0	0,0	0,0	0,0	0,0
	b) soziale Abgaben und Aufwendungen für Altersversorgung und für Unterstützung						
	- davon für Altersversorgung						
7	Abschreibungen	1.301,1	1.180,3	1.085,8	1.030,1	1.060,8	1.171,3
	a) auf immaterielle Vermögensgegenstände des Anlagevermögens und Sachanlagen	1.301,1	1.180,3	1.085,8	1.030,1	1.060,8	1.171,3
	b) auf Vermögensgegenstände des Umlaufvermögens, soweit diese die im Unternehmen üblichen Abschreibungen überschreiten						
8	Erträge aus der Auflösung von Sonderposten nach § 33 Absatz 4 bis 6 EigVO M-V	539,8	520,2	520,2	520,2	520,2	520,2
9	sonstige betriebliche Aufwendungen	1.360,2	1.426,1	1.445,4	1.485,8	1.522,2	1.516,3
10	Erträge aus Beteiligungen						
11	Erträge aus anderen Wertpapieren und Ausleihungen des Finanzanlagevermögens						
12	sonstige Zinsen und ähnliche Erträge	2,6	0,0	0,0	0,0	0,0	0,0
13	Abschreibungen auf Finanzanlagen und auf Wertpapiere des Umlaufvermögens						
14	Zinsen und ähnliche Aufwendungen	9,4	10,6	47,9	122,9	160,4	160,4
15	Steuern vom Einkommen und vom Ertrag						
16	Ergebnis nach Steuern	206,4	175,3	2,2	115,2	503,6	523,5
17	sonstige Steuern	1,8	2,2	2,2	2,2	2,2	2,2
18	**Jahresüberschuss/Jahresfehlbetrag**	**204,6**	**173,1**	**0,0**	**113,0**	**501,4**	**521,3**

Verwendung des Jahresergebnisses						
Verrechnung mit dem Verlustvortrag						
Verrechnung mit dem Gewinnvortrag						
Vortrag auf neue Rechnung						
Einstellung in die Rücklagen	204,6	173,1	0,0	113,0	501,4	521,3
Entnahme aus den Rücklagen						
Ausschüttung an die Gemeinde						
Ausgleich durch die Gemeinde						

Abwasserzweckverband Hagenow und Umlandgemeinden

Wirtschaftsplan für das Wirtschaftsjahr 2023

Bereichserfolgsplan für den Bereich Schmutzwasseranlage SBR-Teiche

		Ist **2021** (Vorvorjahr)	Plan/HR **2022** (Vorjahr)	Plan **2023** (Planjahr)	Plan **2024** (1. Folgejahr)	Plan **2025** (2. Folgejahr)	Plan **2026** (3. Folgejahr)
1	Umsatzerlöse	184,9	176,0	175,6	180,0	180,0	180,0
2	Erhöhung oder Verminderung des Bestands an unfertigen Erzeugnissen						
3	andere aktivierte Eigenleistungen	0,0	0,0	0,0	0,0	0,0	0,0
4	sonstige betriebliche Erträge	9,3	0,0	0,0	0,0	0,0	0,0
5	Materialaufwand	99,7	71,2	88,1	91,2	88,4	88,1
a)	Aufwendungen für Roh-, Hilfs- und Betriebsstoffe und für bezogene Waren	92,4	64,5	80,4	84,5	81,7	80,8
b)	Aufwendungen für bezogene Leistungen	7,3	6,7	7,7	6,7	6,7	7,3
6	Personalaufwand	0,0	0,0	0,0	0,0	0,0	0,0
a)	Löhne und Gehälter	0,0	0,0	0,0	0,0	0,0	0,0
b)	soziale Abgaben und Aufwendungen für Altersversorgung und für Unterstützung						
	- davon für Altersversorgung						
7	Abschreibungen	52,8	57,5	52,8	52,8	53,8	54,7
a)	auf immaterielle Vermögensgegenstände des Anlagevermögens und Sachanlagen	52,8	57,5	52,8	52,8	53,8	54,7
b)	auf Vermögensgegenstände des Umlaufvermögens, soweit diese die im Unternehmen üblichen Abschreibungen überschreiten						
8	Erträge aus der Auflösung von Sonderposten nach § 33 Absatz 4 bis 6 EigVO M-V	25,4	24,6	24,6	24,6	24,6	24,6
9	sonstige betriebliche Aufwendungen	61,4	60,0	59,3	60,6	62,4	61,8
10	Erträge aus Beteiligungen						
11	Erträge aus anderen Wertpapieren und Ausleihungen des Finanzanlagevermögens						
12	sonstige Zinsen und ähnliche Erträge	0,0	0,0	0,0	0,0	0,0	0,0
13	Abschreibungen auf Finanzanlagen und auf Wertpapiere des Umlaufvermögens						
14	Zinsen und ähnliche Aufwendungen	0,0	0,0	0,0	0,0	0,0	0,0
15	Steuern vom Einkommen und vom Ertrag						
16	Ergebnis nach Steuern	5,7	11,9	0,0	0,0	0,0	0,0
17	sonstige Steuern	0,0	0,0	0,0	0,0	0,0	0,0
18	**Jahresüberschuss/Jahresfehlbetrag**	**5,7**	**11,9**	**0,0**	**0,0**	**0,0**	**0,0**

Verwendung des Jahresergebnisses						
Verrechnung mit dem Verlustvortrag						
Verrechnung mit dem Gewinnvortrag						
Vortrag auf neue Rechnung						
Einstellung in die Rücklagen	5,7	11,9	0,0	0,0	0,0	0,0
Entnahme aus den Rücklagen						
Ausschüttung an die Gemeinde						
Ausgleich durch die Gemeinde						

Abwasserzweckverband Hagenow und Umlandgemeinden

Wirtschaftsplan für das Wirtschaftsjahr 2023

Bereichserfolgsplan für den Bereich Abwasseranlage Unbelüftete Teiche

		Ist **2021** (Vorvorjahr)	Plan/HR **2022** (Vorjahr)	Plan **2023** (Planjahr)	Plan **2024** (1. Folgejahr)	Plan **2025** (2. Folgejahr)	Plan **2026** (3. Folgejahr)
1	Umsatzerlöse	147,0	140,5	140,4	146,5	146,5	146,5
2	Erhöhung oder Verminderung des Bestands an unfertigen Erzeugnissen						
3	andere aktivierte Eigenleistungen	0,0	0,0	0,0	0,0	0,0	0,0
4	sonstige betriebliche Erträge	0,0	0,0	0,0	0,0	0,0	0,0
5	Materialaufwand	36,4	29,8	37,2	44,0	38,4	55,1
	a) Aufwendungen für Roh-, Hilfs- und Betriebsstoffe und für bezogene Waren	34,4	23,1	25,8	38,3	23,8	43,3
	b) Aufwendungen für bezogene Leistungen	2,0	6,7	11,4	5,7	14,6	11,8
6	Personalaufwand	0,0	0,0	0,0	0,0	0,0	0,0
	a) Löhne und Gehälter	0,0	0,0	0,0	0,0	0,0	0,0
	b) soziale Abgaben und Aufwendungen für Altersversorgung und für Unterstützung						
	- davon für Altersversorgung						
7	Abschreibungen	107,5	97,2	66,6	54,7	55,3	57,1
	a) auf immaterielle Vermögensgegenstände des Anlagevermögens und Sachanlagen	107,5	97,2	66,6	54,7	55,3	57,1
	b) auf Vermögensgegenstände des Umlaufvermögens, soweit diese die im Unternehmen üblichen Abschreibungen überschreiten						
8	Erträge aus der Auflösung von Sonderposten nach § 33 Absatz 4 bis 6 EigVO M-V	80,9	67,3	54,1	44,7	41,7	58,8
9	sonstige betriebliche Aufwendungen	77,9	72,8	90,7	92,5	94,5	93,1
10	Erträge aus Beteiligungen						
11	Erträge aus anderen Wertpapieren und Ausleihungen des Finanzanlagevermögens						
12	sonstige Zinsen und ähnliche Erträge	0,0	0,0	0,0	0,0	0,0	0,0
13	Abschreibungen auf Finanzanlagen und auf Wertpapiere des Umlaufvermögens						
14	Zinsen und ähnliche Aufwendungen	0,0	0,0	0,0	0,0	0,0	0,0
15	Steuern vom Einkommen und vom Ertrag						
16	Ergebnis nach Steuern	6,1	8,0	0,0	0,0	0,0	0,0
17	sonstige Steuern	0,0	0,0	0,0	0,0	0,0	0,0
18	**Jahresüberschuss/Jahresfehlbetrag**	**6,1**	**8,0**	**0,0**	**0,0**	**0,0**	**0,0**

Verwendung des Jahresergebnisses						
Verrechnung mit dem Verlustvortrag						
Verrechnung mit dem Gewinnvortrag						
Vortrag auf neue Rechnung						
Einstellung in die Rücklagen	6,1	8,0	0,0	0,0	0,0	0,0
Entnahme aus den Rücklagen						
Ausschüttung an die Gemeinde						
Ausgleich durch die Gemeinde						

Abwasserzweckverband Hagenow und Umlandgemeinden

Wirtschaftsplan für das Wirtschaftsjahr 2023

Bereichserfolgsplan für den Bereich Niederschlagswasseranlage Hagenow

		Ist **2021** (Vorvorjahr)	Plan/HR **2022** (Vorjahr)	Plan **2023** (Planjahr)	Plan **2024** (1. Folgejahr)	Plan **2025** (2. Folgejahr)	Plan **2026** (3. Folgejahr)
1	Umsatzerlöse	517,6	522,0	522,0	522,0	522,0	522,0
2	Erhöhung oder Verminderung des Bestands an unfertigen Erzeugnissen						
3	andere aktivierte Eigenleistungen	0,0	0,0	0,0	0,0	0,0	0,0
4	sonstige betriebliche Erträge	0,0	0,0	0,0	0,0	0,0	0,0
5	Materialaufwand	163,3	219,7	230,9	221,6	212,1	219,4
	a) Aufwendungen für Roh-, Hilfs- und Betriebsstoffe und für bezogene Waren	107,0	184,2	205,4	196,1	186,6	193,9
	b) Aufwendungen für bezogene Leistungen	56,3	35,5	25,5	25,5	25,5	25,5
6	Personalaufwand	0,0	0,0	0,0	0,0	0,0	0,0
	a) Löhne und Gehälter	0,0	0,0	0,0	0,0	0,0	0,0
	b) soziale Abgaben und Aufwendungen für Altersversorgung und für Unterstützung						
	- davon für Altersversorgung						
7	Abschreibungen	156,4	95,3	95,1	95,1	98,1	96,3
	a) auf immaterielle Vermögensgegenstände des Anlagevermögens und Sachanlagen	156,4	95,3	95,1	95,1	98,1	96,3
	b) auf Vermögensgegenstände des Umlaufvermögens, soweit diese die im Unternehmen üblichen Abschreibungen überschreiten						
8	Erträge aus der Auflösung von Sonderposten nach § 33 Absatz 4 bis 6 EigVO M-V	28,1	29,3	29,3	25,4	24,4	31,7
9	sonstige betriebliche Aufwendungen	184,0	188,0	204,3	209,7	215,2	217,0
10	Erträge aus Beteiligungen						
11	Erträge aus anderen Wertpapieren und Ausleihungen des Finanzanlagevermögens						
12	sonstige Zinsen und ähnliche Erträge	0,0	0,0	0,0	0,0	0,0	0,0
13	Abschreibungen auf Finanzanlagen und auf Wertpapiere des Umlaufvermögens						
14	Zinsen und ähnliche Aufwendungen	4,4	4,1	21,0	21,0	21,0	21,0
15	Steuern vom Einkommen und vom Ertrag						
16	Ergebnis nach Steuern	37,6	44,2	0,0	0,0	0,0	0,0
17	sonstige Steuern	0,0	0,0	0,0	0,0	0,0	0,0
18	**Jahresüberschuss/Jahresfehlbetrag**	**37,6**	**44,2**	**0,0**	**0,0**	**0,0**	**0,0**

Verwendung des Jahresergebnisses						
Verrechnung mit dem Verlustvortrag						
Verrechnung mit dem Gewinnvortrag						
Vortrag auf neue Rechnung						
Einstellung in die Rücklagen	37,6	44,2	0,0	0,0	0,0	0,0
Entnahme aus den Rücklagen						
Ausschüttung an die Gemeinde						
Ausgleich durch die Gemeinde						

Abwasserzweckverband Hagenow und Umlandgemeinden

Wirtschaftsplan für das Wirtschaftsjahr 2023

Bereichserfolgsplan für den Bereich dezentrale Abwasseranlage

		Ist **2021** (Vorvorjahr)	Plan/HR **2022** (Vorjahr)	Plan **2023** (Planjahr)	Plan **2024** (1. Folgejahr)	Plan **2025** (2. Folgejahr)	Plan **2026** (3. Folgejahr)
1	Umsatzerlöse	81,1	72,0	72,0	74,0	74,0	74,0
2	Erhöhung oder Verminderung des Bestands an unfertigen Erzeugnissen						
3	andere aktivierte Eigenleistungen	0,0	0,0	0,0	0,0	0,0	0,0
4	sonstige betriebliche Erträge	0,1	0,0	0,0	0,0	0,0	0,0
5	Materialaufwand	37,2	29,0	26,8	27,5	26,8	26,4
	a) Aufwendungen für Roh-, Hilfs- und Betriebsstoffe und für bezogene Waren	37,2	29,0	26,8	27,5	26,8	26,4
	b) Aufwendungen für bezogene Leistungen	0,0	0,0	0,0	0,0	0,0	0,0
6	Personalaufwand	0,0	0,0	0,0	0,0	0,0	0,0
	a) Löhne und Gehälter	0,0	0,0	0,0	0,0	0,0	0,0
	b) soziale Abgaben und Aufwendungen für Altersversorgung und für Unterstützung						
	- davon für Altersversorgung						
7	Abschreibungen	0,0	0,0	0,0	0,0	0,0	0,0
	a) auf immaterielle Vermögensgegenstände des Anlagevermögens und Sachanlagen	0,0	0,0	0,0	0,0	0,0	0,0
	b) auf Vermögensgegenstände des Umlaufvermögens, soweit diese die im Unternehmen üblichen Abschreibungen überschreiten						
8	Erträge aus der Auflösung von Sonderposten nach § 33 Absatz 4 bis 6 EigVO M-V	0,0	0,0	0,0	0,0	0,0	0,0
9	sonstige betriebliche Aufwendungen	41,3	42,3	45,2	46,5	47,2	47,6
10	Erträge aus Beteiligungen						
11	Erträge aus anderen Wertpapieren und Ausleihungen des Finanzanlagevermögens						
12	sonstige Zinsen und ähnliche Erträge	0,0	0,0	0,0	0,0	0,0	0,0
13	Abschreibungen auf Finanzanlagen und auf Wertpapiere des Umlaufvermögens						
14	Zinsen und ähnliche Aufwendungen	0,0	0,0	0,0	0,0	0,0	0,0
15	Steuern vom Einkommen und vom Ertrag						
16	Ergebnis nach Steuern	2,7	0,7	0,0	0,0	0,0	0,0
17	sonstige Steuern	0,0	0,0	0,0	0,0	0,0	0,0
18	**Jahresüberschuss/Jahresfehlbetrag**	**2,7**	**0,7**	**0,0**	**0,0**	**0,0**	**0,0**

Verwendung des Jahresergebnisses						
Verrechnung mit dem Verlustvortrag						
Verrechnung mit dem Gewinnvortrag						
Vortrag auf neue Rechnung						
Einstellung in die Rücklagen	2,7	0,7	0,0	0,0	0,0	0,0
Entnahme aus den Rücklagen						
Ausschüttung an die Gemeinde						
Ausgleich durch die Gemeinde						

Anlage 4 b

Bereichsfinanzpläne

Abwasserzweckverband Hagenow und Umlandgemeinden
Wirtschaftsplan für das Wirtschaftsjahr 2023
Bereichsfinanzplan für den Bereich Schmutzwasseranlage Hagenow

		Ist **2021** (Vorvorjahr)	Plan/HR **2022** (Vorjahr)	Plan **2023** (Planjahr)	Plan **2024** (1. Folgejahr)	Plan **2025** (2. Folgejahr)	Plan **2026** (3. Folgejahr)
1	Periodenergebnis	204,6	173,1	0,0	113,0	501,4	521,3
2	Abschreibungen (+) / Zuschreibungen (-) auf Gegenstände des Anlagevermögens	1.301,1	1.180,3	1.085,8	1.030,1	1.060,8	1.171,3
3	Zunahme (+) / Abnahme (-) der Rückstellungen	76,8	0,0	0,0	0,0	0,0	0,0
4	Sonstige zahlungsunwirksame Aufwendungen (+) / Erträge (-)						
5	Auflösung (-) von Ertrags-/Investitionszuschüssen	-539,8	-520,2	-520,2	-520,2	-520,2	-520,2
6	Zunahme (-) / Abnahme (+) der Vorräte, der Forderungen aus Lieferungen und Leistungen sowie anderer Aktiva, die nicht der Investitions- oder Finanzierungstätigkeit zuzuordnen sind	97,3					
7	Zunahme (+) / Abnahme (-) der Verbindlichkeiten aus Lieferungen und Leistungen sowie anderer Passiva, die nicht der Investitions- oder Finanzierungstätigkeit zuzuordnen sind	116,0					
8	Gewinn (-) / Verlust (+) aus dem Abgang von Gegenständen des Anlagevermögens	1,5					
9	Zinsaufwendungen (+) /Zinserträge (-)	6,8	10,6	47,9	122,9	160,4	160,4
10	Sonstige Beteiligungserträge (-)	0,0					
11	Aufwendungen (+) / Erträge (-) aus außerordentlichen Posten	0,0					
12	Ertragsteueraufwand (+) /-ertrag (-)	0,0					
13	Einzahlungen aus außerordentlichen Posten (+)	0,0					
14	Auszahlungen aus außerordentlichen Posten (-)	0,0					
15	Ertragsteuerzahlungen (-/+)	0,0					
16	**Cashflow aus der laufenden Geschäftstätigkeit**	**1.264,3**	**843,8**	**613,5**	**745,8**	**1.202,4**	**1.332,8**
17	Einzahlungen aus Abgängen von Gegenständen des immateriellen Anlagevermögens (+)	0,0					
18	Auszahlungen für Investitionen in das immaterielle Anlagevermögen (-)	0,0					
19	Einzahlungen aus Abgängen von Gegenständen des Sachanlagevermögens (+)	0,0					
20	Auszahlungen für Investitionen in das Sachanlagevermögen (-)	-1.473,8	-967,8	-3.753,4	-2.237,5	-1.559,5	-3.258,5
21	Einzahlungen aus Abgängen von Gegenständen des Finanzanlagevermögens (+)	0,0					
22	Auszahlungen für Investitionen in das Finanzanlagevermögen (-)	0,0					
23	Einzahlungen aufgrund von Finanzmittelanlagen im Rahmen der kurzfristigen Finanzdisposition (+)	0,0					
24	Auszahlungen aufgrund von Finanzmittelanlagen im Rahmen der kurzfristigen Finanzdisposition (-)	0,0					
25	Einzahlungen aus außerordentlichen Posten (+)	0,0					

Abwasserzweckverband Hagenow und Umlandgemeinden
Wirtschaftsplan für das Wirtschaftsjahr 2023
Bereichsfinanzplan für den Bereich Schmutzwasseranlage Hagenow

		Ist **2021** (Vorvorjahr)	Plan/HR **2022** (Vorjahr)	Plan **2023** (Planjahr)	Plan **2024** (1. Folgejahr)	Plan **2025** (2. Folgejahr)	Plan **2026** (3. Folgejahr)
26	Auszahlungen aus außerordentlichen Posten (-)	0,0					
27	Erhaltene Zinsen (+)	2,6	0,0	0,0	0,0	0,0	0,0
28	Erhaltene Dividenden (+)	0,0					
29	**Cashflow aus der Investitionstätigkeit**	**-1.471,2**	**-967,8**	**-3.753,4**	**-2.237,5**	**-1.559,5**	**-3.258,5**
30	Einzahlungen aus Eigenkapitalzuführungen (+)	0,0					
31	Auszahlungen aus Eigenkapitalherabsetzungen (-)	0,0					
32	Einzahlungen aus der Begebung von Anleihen und der Aufnahme von (Finanz-) Krediten (+)	0,0	0,0	2.893,0	1.717,0	862,0	2.716,0
	- davon für Investitionen und Investitionsförderungsmaßnahmen	0,0		2.893,0	1.717,0	862,0	2.716,0
	- davon zur Umschuldung von Krediten für Investitionen und Investitionsförderungsmaßnahmen	0,0					
33	Auszahlungen aus der Tilgung von Anleihen und (Finanz-) Krediten (-)	-373,8	-256,1	-401,4	-487,8	-531,5	-646,8
	- davon für Investitionen und Investitionsförderungsmaßnahmen	-373,8	-256,1	-401,4	-487,8	-531,5	-646,8
	- davon zur Umschuldung von Krediten für Investitionen und Investitionsförderungsmaßnahmen	0,0					
34	Einzahlungen aus erhaltenen Zuschüssen/Zuwendungen (+)	137,2	0,0	587,0	473,0	0,0	0,0
	a) von der Gemeinde	0,0					
	b) einmalige Entgelte Nutzungsberechtigter	0,0					
	c) von sonstigen Dritten	137,2	0,0	587,0	473,0	0,0	0,0
35	Einzahlungen aus außerordentlichen Posten (+)	0,0					
36	Auszahlungen aus außerordentlichen Posten (-)	0,0					
37	Gezahlte Zinsen (-)	-9,4	-10,6	-47,9	-122,9	-160,4	-160,4
38	Gezahlte Dividenden (-)	0,0					
39	**Cashflow aus der Finanzierungstätigkeit**	**-246,0**	**-266,7**	**3.030,7**	**1.579,3**	**170,1**	**1.908,8**
40	**Zahlungswirksame Veränderungen des Finanzmittelfonds**	**-452,9**	**-390,7**	**-109,2**	**87,6**	**-187,0**	**-16,9**
41	Finanzmittelfonds am Anfang der Periode (+)	2.220,4	1.767,5	1.376,8	1.267,6	1.355,2	1.168,2
42	**Finanzmittelfonds am Ende der Periode**	**1.767,5**	**1.376,8**	**1.267,6**	**1.355,2**	**1.168,2**	**1.151,3**
Zusammensetzung des Finanzmittelfonds							
Zahlungsmittel und Zahlungsmitteläquivalente		1.767,5	1.376,8	1.267,6	1.355,2	1.168,2	1.151,3
jederzeit fällige Verbindlichkeiten gegenüber Kreditinstituten sowie andere kurzfristige Kreditaufnahmen, die zur Disposition der liquiden Mittel gehören							

Abwasserzweckverband Hagenow und Umlandgemeinden
Wirtschaftsplan für das Wirtschaftsjahr 2023
Bereichsfinanzplan für den Bereich Schmutzwasseranlage SBR-Teiche

		Ist **2021** (Vorvorjahr)	Plan/HR **2022** (Vorjahr)	Plan **2023** (Planjahr)	Plan **2024** (1. Folgejahr)	Plan **2025** (2. Folgejahr)	Plan **2026** (3. Folgejahr)
1	Periodenergebnis	5,7	11,9	0,0	0,0	0,0	0,0
2	Abschreibungen (+) / Zuschreibungen (-) auf Gegenstände des Anlagevermögens	52,8	57,5	52,8	52,8	53,8	54,7
3	Zunahme (+) / Abnahme (-) der Rückstellungen	-2,7	0,0	0,0	0,0	0,0	0,0
4	Sonstige zahlungsunwirksame Aufwendungen (+) / Erträge (-)						
5	Auflösung (-) von Ertrags-/Investitionszuschüssen	-25,4	-24,6	-24,6	-24,6	-24,6	-24,6
6	Zunahme (-) / Abnahme (+) der Vorräte, der Forderungen aus Lieferungen und Leistungen sowie anderer Aktiva, die nicht der Investitions- oder Finanzierungstätigkeit zuzuordnen sind	1,4					
7	Zunahme (+) / Abnahme (-) der Verbindlichkeiten aus Lieferungen und Leistungen sowie anderer Passiva, die nicht der Investitions- oder Finanzierungstätigkeit zuzuordnen sind	-6,9					
8	Gewinn (-) / Verlust (+) aus dem Abgang von Gegenständen des Anlagevermögens	0,0					
9	Zinsaufwendungen (+) /Zinserträge (-)	0,0	0,0	0,0	0,0	0,0	0,0
10	Sonstige Beteiligungserträge (-)	0,0					
11	Aufwendungen (+) / Erträge (-) aus außerordentlichen Posten	0,0					
12	Ertragsteueraufwand (+) /-ertrag (-)	0,0					
13	Einzahlungen aus außerordentlichen Posten (+)	0,0					
14	Auszahlungen aus außerordentlichen Posten (-)	0,0					
15	Ertragsteuerzahlungen (-/+)	0,0					
16	**Cashflow aus der laufenden Geschäftstätigkeit**	**24,9**	**44,8**	**28,2**	**28,2**	**29,2**	**30,1**
17	Einzahlungen aus Abgängen von Gegenständen des immateriellen Anlagevermögens (+)	0,0					
18	Auszahlungen für Investitionen in das immaterielle Anlagevermögen (-)	0,0					
19	Einzahlungen aus Abgängen von Gegenständen des Sachanlagevermögens (+)	0,0					
20	Auszahlungen für Investitionen in das Sachanlagevermögen (-)	-35,4	-21,0	-7,5	-107,5	-7,5	-7,5
21	Einzahlungen aus Abgängen von Gegenständen des Finanzanlagevermögens (+)	0,0					
22	Auszahlungen für Investitionen in das Finanzanlagevermögen (-)	0,0					
23	Einzahlungen aufgrund von Finanzmittelanlagen im Rahmen der kurzfristigen Finanzdisposition (+)	0,0					
24	Auszahlungen aufgrund von Finanzmittelanlagen im Rahmen der kurzfristigen Finanzdisposition (-)	0,0					
25	Einzahlungen aus außerordentlichen Posten (+)	0,0					

Abwasserzweckverband Hagenow und Umlandgemeinden
Wirtschaftsplan für das Wirtschaftsjahr 2023
Bereichsfinanzplan für den Bereich Schmutzwasseranlage SBR-Teiche

		Ist **2021** (Vorvorjahr)	Plan/HR **2022** (Vorjahr)	Plan **2023** (Planjahr)	Plan **2024** (1. Folgejahr)	Plan **2025** (2. Folgejahr)	Plan **2026** (3. Folgejahr)
26	Auszahlungen aus außerordentlichen Posten (-)	0,0					
27	Erhaltene Zinsen (+)	0,0	0,0	0,0	0,0	0,0	0,0
28	Erhaltene Dividenden (+)	0,0					
29	**Cashflow aus der Investitionstätigkeit**	**-35,4**	**-21,0**	**-7,5**	**-107,5**	**-7,5**	**-7,5**
30	Einzahlungen aus Eigenkapitalzuführungen (+)	0,0					
31	Auszahlungen aus Eigenkapitalherabsetzungen (-)	0,0					
32	Einzahlungen aus der Begebung von Anleihen und der Aufnahme von (Finanz-) Krediten (+)	0,0	0,0	0,0	0,0	0,0	0,0
	- davon für Investitionen und Investitionsförderungsmaßnahmen	0,0		0,0	0,0	0,0	0,0
	- davon zur Umschuldung von Krediten für Investitionen und Investitionsförderungsmaßnahmen	0,0					
33	Auszahlungen aus der Tilgung von Anleihen und (Finanz-) Krediten (-)	0,0	0,0	0,0	0,0	0,0	0,0
	- davon für Investitionen und Investitionsförderungsmaßnahmen	0,0					
	- davon zur Umschuldung von Krediten für Investitionen und Investitionsförderungsmaßnahmen	0,0					
34	Einzahlungen aus erhaltenen Zuschüssen/Zuwendungen (+)	0,0	0,0	0,0	0,0	0,0	0,0
	a) von der Gemeinde	0,0					
	b) einmalige Entgelte Nutzungsberechtigter	0,0					
	c) von sonstigen Dritten	0,0	0,0	0,0	0,0	0,0	0,0
35	Einzahlungen aus außerordentlichen Posten (+)	0,0					
36	Auszahlungen aus außerordentlichen Posten (-)	0,0					
37	Gezahlte Zinsen (-)	0,0	0,0	0,0	0,0	0,0	0,0
38	Gezahlte Dividenden (-)	0,0					
39	**Cashflow aus der Finanzierungstätigkeit**	**0,0**	**0,0**	**0,0**	**0,0**	**0,0**	**0,0**
40	**Zahlungswirksame Veränderungen des Finanzmittelfonds**	**-10,5**	**23,8**	**20,7**	**-79,3**	**21,7**	**22,6**
41	Finanzmittelfonds am Anfang der Periode (+)		-10,5	13,3	34,0	-45,3	-23,6
42	**Finanzmittelfonds am Ende der Periode**	**-10,5**	**13,3**	**34,0**	**-45,3**	**-23,6**	**-1,0**

Zusammensetzung des Finanzmittelfonds						
Zahlungsmittel und Zahlungsmitteläquivalente	-10,5	13,3	34,0	-45,3	-23,6	-1,0
jederzeit fällige Verbindlichkeiten gegenüber Kreditinstituten sowie andere kurzfristige Kreditaufnahmen, die zur Disposition der liquiden Mittel gehören						

Abwasserzweckverband Hagenow und Umlandgemeinden
Wirtschaftsplan für das Wirtschaftsjahr 2023
Bereichsfinanzplan für den Bereich Abwasseranlage Unbelüftete Teiche

		Ist **2021** (Vorvorjahr)	Plan/HR **2022** (Vorjahr)	Plan **2023** (Planjahr)	Plan **2024** (1. Folgejahr)	Plan **2025** (2. Folgejahr)	Plan **2026** (3. Folgejahr)
1	Periodenergebnis	6,1	8,0	0,0	0,0	0,0	0,0
2	Abschreibungen (+) / Zuschreibungen (-) auf Gegenstände des Anlagevermögens	107,5	97,2	66,6	54,7	55,3	57,1
3	Zunahme (+) / Abnahme (-) der Rückstellungen	6,6	0,0	0,0	0,0	0,0	0,0
4	Sonstige zahlungsunwirksame Aufwendungen (+) / Erträge (-)						
5	Auflösung (-) von Ertrags-/Investitionszuschüssen	-80,9	-67,3	-54,1	-44,7	-41,7	-58,8
6	Zunahme (-) / Abnahme (+) der Vorräte, der Forderungen aus Lieferungen und Leistungen sowie anderer Aktiva, die nicht der Investitions- oder Finanzierungstätigkeit zuzuordnen sind	3,7					
7	Zunahme (+) / Abnahme (-) der Verbindlichkeiten aus Lieferungen und Leistungen sowie anderer Passiva, die nicht der Investitions- oder Finanzierungstätigkeit zuzuordnen sind	-35,3					
8	Gewinn (-) / Verlust (+) aus dem Abgang von Gegenständen des Anlagevermögens	0,0					
9	Zinsaufwendungen (+) /Zinserträge (-)	0,0	0,0	0,0	0,0	0,0	0,0
10	Sonstige Beteiligungserträge (-)	0,0					
11	Aufwendungen (+) / Erträge (-) aus außerordentlichen Posten	0,0					
12	Ertragsteueraufwand (+) /-ertrag (-)	0,0					
13	Einzahlungen aus außerordentlichen Posten (+)	0,0					
14	Auszahlungen aus außerordentlichen Posten (-)	0,0					
15	Ertragsteuerzahlungen (-/+)	0,0					
16	**Cashflow aus der laufenden Geschäftstätigkeit**	**7,7**	**37,9**	**12,5**	**10,0**	**13,6**	**-1,7**
17	Einzahlungen aus Abgängen von Gegenständen des immateriellen Anlagevermögens (+)	0,0					
18	Auszahlungen für Investitionen in das immaterielle Anlagevermögen (-)	0,0					
19	Einzahlungen aus Abgängen von Gegenständen des Sachanlagevermögens (+)	0,0					
20	Auszahlungen für Investitionen in das Sachanlagevermögen (-)	-59,1	-7,5	-7,5	-7,5	-7,5	-7,5
21	Einzahlungen aus Abgängen von Gegenständen des Finanzanlagevermögens (+)	0,0					
22	Auszahlungen für Investitionen in das Finanzanlagevermögen (-)	0,0					
23	Einzahlungen aufgrund von Finanzmittelanlagen im Rahmen der kurzfristigen Finanzdisposition (+)	0,0					
24	Auszahlungen aufgrund von Finanzmittelanlagen im Rahmen der kurzfristigen Finanzdisposition (-)	0,0					
25	Einzahlungen aus außerordentlichen Posten (+)	0,0					

Abwasserzweckverband Hagenow und Umlandgemeinden
Wirtschaftsplan für das Wirtschaftsjahr 2023
Bereichsfinanzplan für den Bereich Abwasseranlage Unbelüftete Teiche

		Ist **2021** (Vorvorjahr)	Plan/HR **2022** (Vorjahr)	Plan **2023** (Planjahr)	Plan **2024** (1. Folgejahr)	Plan **2025** (2. Folgejahr)	Plan **2026** (3. Folgejahr)
26	Auszahlungen aus außerordentlichen Posten (-)	0,0					
27	Erhaltene Zinsen (+)	0,0	0,0	0,0	0,0	0,0	0,0
28	Erhaltene Dividenden (+)	0,0					
29	**Cashflow aus der Investitionstätigkeit**	**-59,1**	**-7,5**	**-7,5**	**-7,5**	**-7,5**	**-7,5**
30	Einzahlungen aus Eigenkapitalzuführungen (+)	0,0					
31	Auszahlungen aus Eigenkapitalherabsetzungen (-)	0,0					
32	Einzahlungen aus der Begebung von Anleihen und der Aufnahme von (Finanz-) Krediten (+)	0,0	0,0	0,0	0,0	0,0	0,0
	- davon für Investitionen und Investitionsförderungsmaßnahmen	0,0		0,0	0,0	0,0	0,0
	- davon zur Umschuldung von Krediten für Investitionen und Investitionsförderungsmaßnahmen	0,0					
33	Auszahlungen aus der Tilgung von Anleihen und (Finanz-) Krediten (-)	0,0	0,0	0,0	0,0	0,0	0,0
	- davon für Investitionen und Investitionsförderungsmaßnahmen	0,0					
	- davon zur Umschuldung von Krediten für Investitionen und Investitionsförderungsmaßnahmen	0,0					
34	Einzahlungen aus erhaltenen Zuschüssen/Zuwendungen (+)	0,0	0,0	0,0	0,0	0,0	0,0
	a) von der Gemeinde	0,0					
	b) einmalige Entgelte Nutzungsberechtigter	0,0					
	c) von sonstigen Dritten	0,0	0,0	0,0	0,0	0,0	0,0
35	Einzahlungen aus außerordentlichen Posten (+)	0,0					
36	Auszahlungen aus außerordentlichen Posten (-)	0,0					
37	Gezahlte Zinsen (-)	0,0	0,0	0,0	0,0	0,0	0,0
38	Gezahlte Dividenden (-)	0,0					
39	**Cashflow aus der Finanzierungstätigkeit**	**0,0**	**0,0**	**0,0**	**0,0**	**0,0**	**0,0**
40	**Zahlungswirksame Veränderungen des Finanzmittelfonds**	**-51,4**	**30,4**	**5,0**	**2,5**	**6,1**	**-9,2**
41	Finanzmittelfonds am Anfang der Periode (+)		-51,4	-21,0	-16,0	-13,5	-7,4
42	**Finanzmittelfonds am Ende der Periode**	**-51,4**	**-21,0**	**-16,0**	**-13,5**	**-7,4**	**-16,6**

Zusammensetzung des Finanzmittelfonds						
Zahlungsmittel und Zahlungsmitteläquivalente	-51,4	-21,0	-16,0	-13,5	-7,4	-16,6
jederzeit fällige Verbindlichkeiten gegenüber Kreditinstituten sowie andere kurzfristige Kreditaufnahmen, die zur Disposition der liquiden Mittel gehören						

Abwasserzweckverband Hagenow und Umlandgemeinden
Wirtschaftsplan für das Wirtschaftsjahr 2023
Bereichsfinanzplan für den Bereich Niederschlagswasseranlage Hagenow

		Ist **2021** (Vorvorjahr)	Plan/HR **2022** (Vorjahr)	Plan **2023** (Planjahr)	Plan **2024** (1. Folgejahr)	Plan **2025** (2. Folgejahr)	Plan **2026** (3. Folgejahr)
1	Periodenergebnis	37,6	44,2	0,0	0,0	0,0	0,0
2	Abschreibungen (+) / Zuschreibungen (-) auf Gegenstände des Anlagevermögens	156,4	95,3	95,1	95,1	98,1	96,3
3	Zunahme (+) / Abnahme (-) der Rückstellungen	0,0	0,0	0,0	0,0	0,0	0,0
4	Sonstige zahlungsunwirksame Aufwendungen (+) / Erträge (-)						
5	Auflösung (-) von Ertrags-/Investitionszuschüssen	-28,1	-29,3	-29,3	-25,4	-24,4	-31,7
6	Zunahme (-) / Abnahme (+) der Vorräte, der Forderungen aus Lieferungen und Leistungen sowie anderer Aktiva, die nicht der Investitions- oder Finanzierungstätigkeit zuzuordnen sind	-0,5					
7	Zunahme (+) / Abnahme (-) der Verbindlichkeiten aus Lieferungen und Leistungen sowie anderer Passiva, die nicht der Investitions- oder Finanzierungstätigkeit zuzuordnen sind	5,9					
8	Gewinn (-) / Verlust (+) aus dem Abgang von Gegenständen des Anlagevermögens	0,0					
9	Zinsaufwendungen (+) /Zinserträge (-)	4,4	4,1	21,0	21,0	21,0	21,0
10	Sonstige Beteiligungserträge (-)	0,0					
11	Aufwendungen (+) / Erträge (-) aus außerordentlichen Posten	0,0					
12	Ertragsteueraufwand (+) /-ertrag (-)	0,0					
13	Einzahlungen aus außerordentlichen Posten (+)	0,0					
14	Auszahlungen aus außerordentlichen Posten (-)	0,0					
15	Ertragsteuerzahlungen (-/+)	0,0					
16	**Cashflow aus der laufenden Geschäftstätigkeit**	**175,7**	**114,3**	**86,8**	**90,7**	**94,7**	**85,6**
17	Einzahlungen aus Abgängen von Gegenständen des immateriellen Anlagevermögens (+)	0,0					
18	Auszahlungen für Investitionen in das immaterielle Anlagevermögen (-)	0,0					
19	Einzahlungen aus Abgängen von Gegenständen des Sachanlagevermögens (+)	0,0					
20	Auszahlungen für Investitionen in das Sachanlagevermögen (-)	-87,4	-215,0	-155,0	-5,0	-5,0	-5,0
21	Einzahlungen aus Abgängen von Gegenständen des Finanzanlagevermögens (+)	0,0					
22	Auszahlungen für Investitionen in das Finanzanlagevermögen (-)	0,0					
23	Einzahlungen aufgrund von Finanzmittelanlagen im Rahmen der kurzfristigen Finanzdisposition (+)	0,0					
24	Auszahlungen aufgrund von Finanzmittelanlagen im Rahmen der kurzfristigen Finanzdisposition (-)	0,0					
25	Einzahlungen aus außerordentlichen Posten (+)	0,0					

Abwasserzweckverband Hagenow und Umlandgemeinden
Wirtschaftsplan für das Wirtschaftsjahr 2023
Bereichsfinanzplan für den Bereich Niederschlagswasseranlage Hagenow

		Ist **2021** (Vorvorjahr)	Plan/HR **2022** (Vorjahr)	Plan **2023** (Planjahr)	Plan **2024** (1. Folgejahr)	Plan **2025** (2. Folgejahr)	Plan **2026** (3. Folgejahr)
26	Auszahlungen aus außerordentlichen Posten (-)	0,0					
27	Erhaltene Zinsen (+)	0,0	0,0	0,0	0,0	0,0	0,0
28	Erhaltene Dividenden (+)	0,0					
29	**Cashflow aus der Investitionstätigkeit**	**-87,4**	**-215,0**	**-155,0**	**-5,0**	**-5,0**	**-5,0**
30	Einzahlungen aus Eigenkapitalzuführungen (+)	0,0					
31	Auszahlungen aus Eigenkapitalherabsetzungen (-)	0,0					
32	Einzahlungen aus der Begebung von Anleihen und der Aufnahme von (Finanz-) Krediten (+)	0,0	0,0	0,0	0,0	0,0	0,0
	- davon für Investitionen und Investitionsförderungsmaßnahmen	0,0		0,0	0,0	0,0	0,0
	- davon zur Umschuldung von Krediten für Investitionen und Investitionsförderungsmaßnahmen						
33	Auszahlungen aus der Tilgung von Anleihen und (Finanz-) Krediten (-)	-98,3	-98,3	-98,4	-98,4	-98,5	-98,5
	- davon für Investitionen und Investitionsförderungsmaßnahmen	-98,3	-98,3	-98,4	-98,4	-98,5	-98,5
	- davon zur Umschuldung von Krediten für Investitionen und Investitionsförderungsmaßnahmen	0,0					
34	Einzahlungen aus erhaltenen Zuschüssen/Zuwendungen (+)	46,4	25,0	0,0	0,0	0,0	0,0
	a) von der Gemeinde	0,0					
	b) einmalige Entgelte Nutzungsberechtigter	0,0					
	c) von sonstigen Dritten	46,4	25,0	0,0	0,0	0,0	0,0
35	Einzahlungen aus außerordentlichen Posten (+)	0,0					
36	Auszahlungen aus außerordentlichen Posten (-)	0,0					
37	Gezahlte Zinsen (-)	-4,4	-4,1	-21,0	-21,0	-21,0	-21,0
38	Gezahlte Dividenden (-)	0,0					
39	**Cashflow aus der Finanzierungstätigkeit**	**-56,3**	**-77,4**	**-119,4**	**-119,4**	**-119,5**	**-119,5**
40	**Zahlungswirksame Veränderungen des Finanzmittelfonds**	**32,0**	**-178,1**	**-187,6**	**-33,7**	**-29,8**	**-38,9**
41	Finanzmittelfonds am Anfang der Periode (+)		32,0	-146,1	-333,7	-367,4	-397,2
42	**Finanzmittelfonds am Ende der Periode**	**32,0**	**-146,1**	**-333,7**	**-367,4**	**-397,2**	**-436,1**
Zusammensetzung des Finanzmittelfonds							
Zahlungsmittel und Zahlungsmitteläquivalente		32,0	-146,1	-333,7	-367,4	-397,2	-436,1
jederzeit fällige Verbindlichkeiten gegenüber Kreditinstituten sowie andere kurzfristige Kreditaufnahmen, die zur Disposition der liquiden Mittel gehören							

Abwasserzweckverband Hagenow und Umlandgemeinden
Wirtschaftsplan für das Wirtschaftsjahr 2023
Bereichsfinanzplan für den Bereich dezentrale Abwasseranlage

		Ist **2021** (Vorvorjahr)	Plan/HR **2022** (Vorjahr)	Plan **2023** (Planjahr)	Plan **2024** (1. Folgejahr)	Plan **2025** (2. Folgejahr)	Plan **2026** (3. Folgejahr)
1	Periodenergebnis	2,7	0,7	0,0	0,0	0,0	0,0
2	Abschreibungen (+) / Zuschreibungen (-) auf Gegenstände des Anlagevermögens	0,0	0,0	0,0	0,0	0,0	0,0
3	Zunahme (+) / Abnahme (-) der Rückstellungen	-4,6	0,0	0,0	0,0	0,0	0,0
4	Sonstige zahlungsunwirksame Aufwendungen (+) / Erträge (-)						
5	Auflösung (-) von Ertrags-/Investitionszuschüssen	0,0	0,0	0,0	0,0	0,0	0,0
6	Zunahme (-) / Abnahme (+) der Vorräte, der Forderungen aus Lieferungen und Leistungen sowie anderer Aktiva, die nicht der Investitions- oder Finanzierungstätigkeit zuzuordnen sind	12,7					
7	Zunahme (+) / Abnahme (-) der Verbindlichkeiten aus Lieferungen und Leistungen sowie anderer Passiva, die nicht der Investitions- oder Finanzierungstätigkeit zuzuordnen sind	0,3					
8	Gewinn (-) / Verlust (+) aus dem Abgang von Gegenständen des Anlagevermögens	0,0					
9	Zinsaufwendungen (+) /Zinserträge (-)	0,0	0,0	0,0	0,0	0,0	0,0
10	Sonstige Beteiligungserträge (-)	0,0					
11	Aufwendungen (+) / Erträge (-) aus außerordentlichen Posten	0,0					
12	Ertragsteueraufwand (+) /-ertrag (-)	0,0					
13	Einzahlungen aus außerordentlichen Posten (+)	0,0					
14	Auszahlungen aus außerordentlichen Posten (-)	0,0					
15	Ertragsteuerzahlungen (-/+)	0,0					
16	**Cashflow aus der laufenden Geschäftstätigkeit**	**11,1**	**0,7**	**0,0**	**0,0**	**0,0**	**0,0**
17	Einzahlungen aus Abgängen von Gegenständen des immateriellen Anlagevermögens (+)	0,0					
18	Auszahlungen für Investitionen in das immaterielle Anlagevermögen (-)	0,0					
19	Einzahlungen aus Abgängen von Gegenständen des Sachanlagevermögens (+)	0,0					
20	Auszahlungen für Investitionen in das Sachanlagevermögen (-)	0,0	0,0	0,0	0,0	0,0	0,0
21	Einzahlungen aus Abgängen von Gegenständen des Finanzanlagevermögens (+)	0,0					
22	Auszahlungen für Investitionen in das Finanzanlagevermögen (-)	0,0					
23	Einzahlungen aufgrund von Finanzmittelanlagen im Rahmen der kurzfristigen Finanzdisposition (+)	0,0					
24	Auszahlungen aufgrund von Finanzmittelanlagen im Rahmen der kurzfristigen Finanzdisposition (-)	0,0					
25	Einzahlungen aus außerordentlichen Posten (+)	0,0					

Abwasserzweckverband Hagenow und Umlandgemeinden
Wirtschaftsplan für das Wirtschaftsjahr 2023
Bereichsfinanzplan für den Bereich dezentrale Abwasseranlage

		Ist **2021** (Vorvorjahr)	Plan/HR **2022** (Vorjahr)	Plan **2023** (Planjahr)	Plan **2024** (1. Folgejahr)	Plan **2025** (2. Folgejahr)	Plan **2026** (3. Folgejahr)
26	Auszahlungen aus außerordentlichen Posten (-)	0,0					
27	Erhaltene Zinsen (+)	0,0	0,0	0,0	0,0	0,0	0,0
28	Erhaltene Dividenden (+)	0,0					
29	**Cashflow aus der Investitionstätigkeit**	**0,0**	**0,0**	**0,0**	**0,0**	**0,0**	**0,0**
30	Einzahlungen aus Eigenkapitalzuführungen (+)	0,0					
31	Auszahlungen aus Eigenkapitalherabsetzungen (-)	0,0					
32	Einzahlungen aus der Begebung von Anleihen und der Aufnahme von (Finanz-) Krediten (+)	0,0	0,0	0,0	0,0	0,0	0,0
	- davon für Investitionen und Investitionsförderungsmaßnahmen	0,0		0,0	0,0	0,0	0,0
	- davon zur Umschuldung von Krediten für Investitionen und Investitionsförderungsmaßnahmen	0,0					
33	Auszahlungen aus der Tilgung von Anleihen und (Finanz-) Krediten (-)	0,0	0,0	0,0	0,0	0,0	0,0
	- davon für Investitionen und Investitionsförderungsmaßnahmen	0,0					
	- davon zur Umschuldung von Krediten für Investitionen und Investitionsförderungsmaßnahmen	0,0					
34	Einzahlungen aus erhaltenen Zuschüssen/Zuwendungen (+)	0,0	0,0	0,0	0,0	0,0	0,0
	a) von der Gemeinde	0,0					
	b) einmalige Entgelte Nutzungsberechtigter	0,0					
	c) von sonstigen Dritten	0,0	0,0	0,0	0,0	0,0	0,0
35	Einzahlungen aus außerordentlichen Posten (+)	0,0					
36	Auszahlungen aus außerordentlichen Posten (-)	0,0					
37	Gezahlte Zinsen (-)	0,0	0,0	0,0	0,0	0,0	0,0
38	Gezahlte Dividenden (-)	0,0					
39	**Cashflow aus der Finanzierungstätigkeit**	**0,0**	**0,0**	**0,0**	**0,0**	**0,0**	**0,0**
40	**Zahlungswirksame Veränderungen des Finanzmittelfonds**	**11,1**	**0,7**	**0,0**	**0,0**	**0,0**	**0,0**
41	Finanzmittelfonds am Anfang der Periode (+)		11,1	11,8	11,8	11,8	11,8
42	**Finanzmittelfonds am Ende der Periode**	**11,1**	**11,8**	**11,8**	**11,8**	**11,8**	**11,8**

Zusammensetzung des Finanzmittelfonds						
Zahlungsmittel und Zahlungsmitteläquivalente	11,1	11,8	11,8	11,8	11,8	11,8
jederzeit fällige Verbindlichkeiten gegenüber Kreditinstituten sowie andere kurzfristige Kreditaufnahmen, die zur Disposition der liquiden Mittel gehören						

Anlage 5
Leistungsbeziehungen

Abwasserzweckverband Hagenow und Umlandgemeinden
Wirtschaftsplan für das Wirtschaftsjahr 2023
Übersicht über die internen Leistungsbeziehungen

	an Bereich Schmutzwasser-anlage Hagenow	an Bereich Schmutzwasser-anlage SBR-Teiche	an Bereich Abwasseranlage Unbelüftete Teiche	an Bereich dezentrale Abwasseranlage	an Bereich Niederschlags-wasseranlage Hagenow	**Summe**
von Bereich Schmutzwasser-anlage Hagenow						**0,0**
von Bereich Schmutzwasser-anlage SBR-Teiche	17,7					**17,7**
von Bereich Abwasseranlage Unbelüftete Teiche	18,4					**18,4**
von Bereich dezentrale Abwasseranlage	26,8					**26,8**
von Bereich Niederschlags-wasseranlage Hagenow	201,0					**201,0**
Summe*	**263,9**	**0,0**	**0,0**	**0,0**	**0,0**	

* Die Schmutzwasseranlage Hagenow hat einen eigenen Aufwand in Höhe von 0,3 T€ und Erlöse in Höhe von 0,3 T€, somit ergeben sich insgesamt Erlöse und Aufwendungen in Höhe von 264,2 T€.

Anlage 6
Investitionsübersicht

Abwasserzweckverband Hagenow und Umlandgemeinden
Wirtschaftsplan für das Wirtschaftsjahr 2023
Investitionszusammenfassung

	Gesamt	Plan/HR bis 2022 (Vorjahr)	Plan 2023 (Planjahr)	Plan 2024 (1. Folgejahr)	Plan 2025 (2. Folgejahr)	Plan 2026 (3. Folgejahr)	Plan ab 2027 (Folgejahre)
Einzahlungen	**0,0**	**0,0**	**0,0**	**0,0**	**0,0**	**0,0**	**0,0**
davon aus Abgängen von Gegenständen des immateriellen Anlagevermögens, des Sachanlagevermögens und des Finanzanlagevermögens	0,0	0,0	0,0	0,0	0,0	0,0	0,0
davon Sonstige	0,0	0,0	0,0	0,0	0,0	0,0	0,0
Auszahlungen	**-11.201,4**	**0,0**	**-3.923,4**	**-2.357,5**	**-1.579,5**	**-3.278,5**	**-62,5**
davon für Investitionen in das immaterielle Anlagevermögen	0,0	0,0	0,0	0,0	0,0	0,0	0,0
davon für Investitionen in das Sachanlagevermögen	-11.201,4	0,0	-3.923,4	-2.357,5	-1.579,5	-3.278,5	-62,5
davon für Investitionen in das Finanzanlagevermögen	0,0	0,0	0,0	0,0	0,0	0,0	0,0
davon für Sonstige	0,0	0,0	0,0	0,0	0,0	0,0	0,0
davon zu leisten aufgrund einer im Planjahr eingegangenen Verpflichtung	0,0	0,0	0,0	0,0	0,0	0,0	0,0
Saldo der Ein- und Auszahlungen	**-11.201,4**	**0,0**	**-3.923,4**	**-2.357,5**	**-1.579,5**	**-3.278,5**	**-62,5**
finanziert durch Einzahlungen aus der Begebung von Anleihen und der Aufnahme von Krediten	8.188,0	0,0	2.893,0	1.717,0	862,0	2.716,0	0,0
finanziert durch Einzahlungen aus erhaltenen Zuschüssen/Zuwendungen	1.060,0	0,0	587,0	473,0	0,0	0,0	0,0
a) von der Gemeinde	0,0	0,0	0,0	0,0	0,0	0,0	0,0
b) einmalige Entgelte Nutzungsberechtigter	0,0	0,0	0,0	0,0	0,0	0,0	0,0
c) von sonstigen Dritten	1.060,0	0,0	587,0	473,0	0,0	0,0	0,0
finanziert durch eine Entnahme aus dem Finanzmittelfonds	-1.953,4	0,0	-443,4	-167,5	-717,5	-562,5	-62,5

Finanzielle Auswirkungen auf den Haushalt						
Zuschuss						
Verlustausgleich						
Leistungsvergütung						
Ausschüttung						

Abwasserzweckverband Hagenow und Umlandgemeinden
Wirtschaftsplan für das Wirtschaftsjahr 2023
Investitionsübersicht

Maßnahme:	Klärschlammtrocknung	Bereich:	1. Schmutzwasseranlage Hagenow - Kläranlage
Kurzbeschreibung:	Klärschlammtrocknung		

Es wurde durch einen Wirtschaftlichkeitsvergleich, zumindest durch einen Vergleich der Anschaffungs- oder Herstellungskosten und der Folgekosten, ermittelt, dass es sich bei mehreren in Betracht kommenden Möglichkeiten um die für den Eigenbetrieb wirtschaftlichste Lösung handelt.	**ja** / ~~nein~~
Pläne, Kostenberechnungen, ein Investitionszeitenplan und Erläuterungen, aus denen die Art der Ausführung, die gesamten Investitionskosten sowie die voraussichtlichen Jahresraten unter Angabe der Kostenbeteiligung Dritter ersichtlich sind, liegen vor.	**ja** / ~~nein~~
Der Eigenbetrieb ist gesetzlich oder vertraglich zur Durchführung der Maßnahme verpflichtet oder die Maßnahme ist für die Erfüllung notwendiger Aufgaben unaufschiebbar.	**ja** / ~~nein~~
Die Maßnahme dient unter Berücksichtigung ihrer Folgekosten der Wiederherstellung der dauernden Leistungsfähigkeit innerhalb des Planungszeitraumes oder steht ihr zumindest nicht entgegen.	**ja** / ~~nein~~

	Gesamt	Plan/HR **bis 2022** (Vorjahr)	Plan **2023** (Planjahr)	Plan **2024** (1. Folgejahr)	Plan **2025** (2. Folgejahr)	Plan **2026** (3. Folgejahr)	Plan **ab 2027** (Folgejahre)
Einzahlungen	**0,0**	**0,0**	**0,0**	**0,0**	**0,0**	**0,0**	**0,0**
davon aus Abgängen von Gegenständen des immateriellen Anlagevermögens, des Sachanlagevermögens und des Finanzanlagevermögens	0,0						
davon Sonstige	0,0						
Auszahlungen	**-3.200,0**	**0,0**	**-2.135,0**	**-1.065,0**	**0,0**	**0,0**	**0,0**
davon für Investitionen in das immaterielle Anlagevermögen	0,0						
davon für Investitionen in das Sachanlagevermögen	-3.200,0		-2.135,0	-1.065,0	0,0	0,0	0,0
davon für Investitionen in das Finanzanlagevermögen	0,0						
davon für Sonstige	0,0						
davon zu leisten aufgrund einer im Planjahr eingegangenen Verpflichtung							
Saldo der Ein- und Auszahlungen	**-3.200,0**	**0,0**	**-2.135,0**	**-1.065,0**	**0,0**	**0,0**	**0,0**
finanziert durch Einzahlungen aus der Begebung von Anleihen und der Aufnahme von Krediten	2.560,0		1.708,0	852,0	0,0	0,0	0,0
finanziert durch Einzahlungen aus erhaltenen Zuschüssen/Zuwendungen	640,0		427,0	213,0	0,0	0,0	0,0
a) von der Gemeinde	0,0						
b) einmalige Entgelte Nutzungsberechtigter	0,0						
c) von sonstigen Dritten	640,0		427,0	213,0	0,0	0,0	0,0
finanziert durch eine Entnahme aus dem Finanzmittelfonds	0,0	0,0	0,0	0,0	0,0	0,0	0,0

Finanzielle Auswirkungen auf den Haushalt der Gemeinde (Entstehung/ Wegfall/Erhöhung/Verminderung)						
Zuschuss						
Verlustausgleich						
Leistungsvergütung						
Ausschüttung						

Beschluss vom: 03.11.2022

Angaben in TEUR

Abwasserzweckverband Hagenow und Umlandgemeinden
Wirtschaftsplan für das Wirtschaftsjahr 2023
Investitionsübersicht

Maßnahme:	Erweiterung Anaerob-Anlage (IC)	Bereich:	1. Schmutzwasseranlage Hagenow - Kläranlage
Kurzbeschreibung:	Erweiterung Anaerob-Anlage (IC)		

Es wurde durch einen Wirtschaftlichkeitsvergleich, zumindest durch einen Vergleich der Anschaffungs- oder Herstellungskosten und der Folgekosten, ermittelt, dass es sich bei mehreren in Betracht kommenden Möglichkeiten um die für den Eigenbetrieb wirtschaftlichste Lösung handelt.	**ja** / ~~nein~~
Pläne, Kostenberechnungen, ein Investitionszeitenplan und Erläuterungen, aus denen die Art der Ausführung, die gesamten Investitionskosten sowie die voraussichtlichen Jahresraten unter Angabe der Kostenbeteiligung Dritter ersichtlich sind, liegen vor.	**ja** / ~~nein~~
Der Eigenbetrieb ist gesetzlich oder vertraglich zur Durchführung der Maßnahme verpflichtet oder die Maßnahme ist für die Erfüllung notwendiger Aufgaben unaufschiebbar.	**ja** / ~~nein~~
Die Maßnahme dient unter Berücksichtigung ihrer Folgekosten der Wiederherstellung der dauernden Leistungsfähigkeit innerhalb des Planungszeitraumes oder steht ihr zumindest nicht entgegen.	**ja** / ~~nein~~

	Gesamt	Plan/HR **bis 2022** (Vorjahr)	Plan **2023** (Planjahr)	Plan **2024** (1. Folgejahr)	Plan **2025** (2. Folgejahr)	Plan **2026** (3. Folgejahr)	Plan **ab 2027** (Folgejahre)
Einzahlungen	**0,0**	**0,0**	**0,0**	**0,0**	**0,0**	**0,0**	**0,0**
davon aus Abgängen von Gegenständen des immateriellen Anlagevermögens, des Sachanlagevermögens und des Finanzanlagevermögens	0,0						
davon Sonstige	0,0						
Auszahlungen	**-25,0**	**0,0**	**-25,0**	**0,0**	**0,0**	**0,0**	**0,0**
davon für Investitionen in das immaterielle Anlagevermögen	0,0						
davon für Investitionen in das Sachanlagevermögen	-25,0		-25,0	0,0	0,0	0,0	0,0
davon für Investitionen in das Finanzanlagevermögen	0,0						
davon für Sonstige	0,0						
davon zu leisten aufgrund einer im Planjahr eingegangenen Verpflichtung							
Saldo der Ein- und Auszahlungen	**-25,0**	**0,0**	**-25,0**	**0,0**	**0,0**	**0,0**	**0,0**
finanziert durch Einzahlungen aus der Begebung von Anleihen und der Aufnahme von Krediten	0,0		0,0	0,0	0,0	0,0	0,0
finanziert durch Einzahlungen aus erhaltenen Zuschüssen/Zuwendungen	0,0		0,0	0,0	0,0	0,0	0,0
a) von der Gemeinde	0,0						
b) einmalige Entgelte Nutzungsberechtigter	0,0						
c) von sonstigen Dritten	0,0		0,0	0,0	0,0	0,0	0,0
finanziert durch eine Entnahme aus dem Finanzmittelfonds	-25,0	0,0	-25,0	0,0	0,0	0,0	0,0

Finanzielle Auswirkungen auf den Haushalt der Gemeinde (Entstehung/ Wegfall/Erhöhung/Verminderung)						
Zuschuss						
Verlustausgleich						
Leistungsvergütung						
Ausschüttung						

Beschluss vom: 03.11.2022

Angaben in TEUR

Abwasserzweckverband Hagenow und Umlandgemeinden
Wirtschaftsplan für das Wirtschaftsjahr 2023
Investitionsübersicht

Maßnahme:	Klärschlammverbrennung	Bereich:	1. Schmutzwasseranlage Hagenow - Kläranlage
Kurzbeschreibung:	Klärschlammverbrennung		

Es wurde durch einen Wirtschaftlichkeitsvergleich, zumindest durch einen Vergleich der Anschaffungs- oder Herstellungskosten und der Folgekosten, ermittelt, dass es sich bei mehreren in Betracht kommenden Möglichkeiten um die für den Eigenbetrieb wirtschaftlichste Lösung handelt.	**ja** / ~~nein~~
Pläne, Kostenberechnungen, ein Investitionszeitenplan und Erläuterungen, aus denen die Art der Ausführung, die gesamten Investitionskosten sowie die voraussichtlichen Jahresraten unter Angabe der Kostenbeteiligung Dritter ersichtlich sind, liegen vor.	**ja** / ~~nein~~
Der Eigenbetrieb ist gesetzlich oder vertraglich zur Durchführung der Maßnahme verpflichtet oder die Maßnahme ist für die Erfüllung notwendiger Aufgaben unaufschiebbar.	**ja** / ~~nein~~
Die Maßnahme dient unter Berücksichtigung ihrer Folgekosten der Wiederherstellung der dauernden Leistungsfähigkeit innerhalb des Planungszeitraumes oder steht ihr zumindest nicht entgegen.	**ja** / ~~nein~~

	Gesamt	Plan/HR **bis 2022** (Vorjahr)	Plan **2023** (Planjahr)	Plan **2024** (1. Folgejahr)	Plan **2025** (2. Folgejahr)	Plan **2026** (3. Folgejahr)	Plan **ab 2027** (Folgejahre)
Einzahlungen	**0,0**	**0,0**	**0,0**	**0,0**	**0,0**	**0,0**	**0,0**
davon aus Abgängen von Gegenständen des immateriellen Anlagevermögens, des Sachanlagevermögens und des Finanzanlagevermögens	0,0						
davon Sonstige	0,0						
Auszahlungen	**-4.403,0**	**0,0**	**-250,0**	**-575,0**	**-862,0**	**-2.716,0**	**0,0**
davon für Investitionen in das immaterielle Anlagevermögen	0,0						
davon für Investitionen in das Sachanlagevermögen	-4.403,0		-250,0	-575,0	-862,0	-2.716,0	0,0
davon für Investitionen in das Finanzanlagevermögen	0,0						
davon für Sonstige	0,0						
davon zu leisten aufgrund einer im Planjahr eingegangenen Verpflichtung							
Saldo der Ein- und Auszahlungen	**-4.403,0**	**0,0**	**-250,0**	**-575,0**	**-862,0**	**-2.716,0**	**0,0**
finanziert durch Einzahlungen aus der Begebung von Anleihen und der Aufnahme von Krediten	4.403,0		250,0	575,0	862,0	2.716,0	0,0
finanziert durch Einzahlungen aus erhaltenen Zuschüssen/Zuwendungen	0,0		0,0	0,0	0,0	0,0	0,0
a) von der Gemeinde	0,0						
b) einmalige Entgelte Nutzungsberechtigter	0,0						
c) von sonstigen Dritten	0,0		0,0	0,0	0,0	0,0	0,0
finanziert durch eine Entnahme aus dem Finanzmittelfonds	0,0	0,0	0,0	0,0	0,0	0,0	0,0

Finanzielle Auswirkungen auf den Haushalt der Gemeinde (Entstehung/ Wegfall/Erhöhung/Verminderung)						
Zuschuss						
Verlustausgleich						
Leistungsvergütung						
Ausschüttung						

Beschluss vom: 03.11.2022

Angaben in TEUR

Abwasserzweckverband Hagenow und Umlandgemeinden
Wirtschaftsplan für das Wirtschaftsjahr 2023
Investitionsübersicht

Maßnahme:	MAP-Fällungsanlage	Bereich:	1. Schmutzwasseranlage Hagenow - Kläranlage
Kurzbeschreibung:	MAP-Fällungsanlage		

Es wurde durch einen Wirtschaftlichkeitsvergleich, zumindest durch einen Vergleich der Anschaffungs- oder Herstellungskosten und der Folgekosten, ermittelt, dass es sich bei mehreren in Betracht kommenden Möglichkeiten um die für den Eigenbetrieb wirtschaftlichste Lösung handelt.	**ja** / ~~nein~~
Pläne, Kostenberechnungen, ein Investitionszeitenplan und Erläuterungen, aus denen die Art der Ausführung, die gesamten Investitionskosten sowie die voraussichtlichen Jahresraten unter Angabe der Kostenbeteiligung Dritter ersichtlich sind, liegen vor.	**ja** / ~~nein~~
Der Eigenbetrieb ist gesetzlich oder vertraglich zur Durchführung der Maßnahme verpflichtet oder die Maßnahme ist für die Erfüllung notwendiger Aufgaben unaufschiebbar.	**ja** / ~~nein~~
Die Maßnahme dient unter Berücksichtigung ihrer Folgekosten der Wiederherstellung der dauernden Leistungsfähigkeit innerhalb des Planungszeitraumes oder steht ihr zumindest nicht entgegen.	**ja** / ~~nein~~

	Gesamt	Plan/HR **bis 2022** (Vorjahr)	Plan **2023** (Planjahr)	Plan **2024** (1. Folgejahr)	Plan **2025** (2. Folgejahr)	Plan **2026** (3. Folgejahr)	Plan **ab 2027** (Folgejahre)
Einzahlungen	**0,0**	**0,0**	**0,0**	**0,0**	**0,0**	**0,0**	**0,0**
davon aus Abgängen von Gegenständen des immateriellen Anlagevermögens, des Sachanlagevermögens und des Finanzanlagevermögens	0,0						
davon Sonstige	0,0						
Auszahlungen	**-1.200,0**	**0,0**	**-800,0**	**-400,0**	**0,0**	**0,0**	**0,0**
davon für Investitionen in das immaterielle Anlagevermögen	0,0						
davon für Investitionen in das Sachanlagevermögen	-1.200,0		-800,0	-400,0	0,0	0,0	0,0
davon für Investitionen in das Finanzanlagevermögen	0,0						
davon für Sonstige	0,0						
davon zu leisten aufgrund einer im Planjahr eingegangenen Verpflichtung							
Saldo der Ein- und Auszahlungen	**-1.200,0**	**0,0**	**-800,0**	**-400,0**	**0,0**	**0,0**	**0,0**
finanziert durch Einzahlungen aus der Begebung von Anleihen und der Aufnahme von Krediten	780,0		640,0	140,0	0,0	0,0	0,0
finanziert durch Einzahlungen aus erhaltenen Zuschüssen/Zuwendungen	420,0		160,0	260,0	0,0	0,0	0,0
a) von der Gemeinde	0,0						
b) einmalige Entgelte Nutzungsberechtigter	0,0						
c) von sonstigen Dritten	420,0		160,0	260,0	0,0	0,0	0,0
finanziert durch eine Entnahme aus dem Finanzmittelfonds	0,0	0,0	0,0	0,0	0,0	0,0	0,0

Finanzielle Auswirkungen auf den Haushalt der Gemeinde (Entstehung/ Wegfall/Erhöhung/Verminderung)						
Zuschuss						
Verlustausgleich						
Leistungsvergütung						
Ausschüttung						

Abwasserzweckverband Hagenow und Umlandgemeinden
Wirtschaftsplan für das Wirtschaftsjahr 2023
Investitionsübersicht

Maßnahme:	Klärgasreinigung	Bereich:	1. Schmutzwasseranlage Hagenow - Kläranlage
Kurzbeschreibung:	Klärgasreinigung		

Es wurde durch einen Wirtschaftlichkeitsvergleich, zumindest durch einen Vergleich der Anschaffungs- oder Herstellungskosten und der Folgekosten, ermittelt, dass es sich bei mehreren in Betracht kommenden Möglichkeiten um die für den Eigenbetrieb wirtschaftlichste Lösung handelt.	**ja** / ~~nein~~
Pläne, Kostenberechnungen, ein Investitionszeitenplan und Erläuterungen, aus denen die Art der Ausführung, die gesamten Investitionskosten sowie die voraussichtlichen Jahresraten unter Angabe der Kostenbeteiligung Dritter ersichtlich sind, liegen vor.	**ja** / ~~nein~~
Der Eigenbetrieb ist gesetzlich oder vertraglich zur Durchführung der Maßnahme verpflichtet oder die Maßnahme ist für die Erfüllung notwendiger Aufgaben unaufschiebbar.	**ja** / ~~nein~~
Die Maßnahme dient unter Berücksichtigung ihrer Folgekosten der Wiederherstellung der dauernden Leistungsfähigkeit innerhalb des Planungszeitraumes oder steht ihr zumindest nicht entgegen.	**ja** / ~~nein~~

	Gesamt	Plan/HR **bis 2022** (Vorjahr)	Plan **2023** (Planjahr)	Plan **2024** (1. Folgejahr)	Plan **2025** (2. Folgejahr)	Plan **2026** (3. Folgejahr)	Plan **ab 2027** (Folgejahre)
Einzahlungen	**0,0**	**0,0**	**0,0**	**0,0**	**0,0**	**0,0**	**0,0**
davon aus Abgängen von Gegenständen des immateriellen Anlagevermögens, des Sachanlagevermögens und des Finanzanlagevermögens	0,0						
davon Sonstige	0,0						
Auszahlungen	**-80,0**	**0,0**	**-80,0**	**0,0**	**0,0**	**0,0**	**0,0**
davon für Investitionen in das immaterielle Anlagevermögen	0,0						
davon für Investitionen in das Sachanlagevermögen	-80,0		-80,0	0,0	0,0	0,0	0,0
davon für Investitionen in das Finanzanlagevermögen	0,0						
davon für Sonstige	0,0						
davon zu leisten aufgrund einer im Planjahr eingegangenen Verpflichtung							
Saldo der Ein- und Auszahlungen	**-80,0**	**0,0**	**-80,0**	**0,0**	**0,0**	**0,0**	**0,0**
finanziert durch Einzahlungen aus der Begebung von Anleihen und der Aufnahme von Krediten	80,0		80,0	0,0	0,0	0,0	0,0
finanziert durch Einzahlungen aus erhaltenen Zuschüssen/Zuwendungen	0,0		0,0	0,0	0,0	0,0	0,0
a) von der Gemeinde	0,0						
b) einmalige Entgelte Nutzungsberechtigter	0,0						
c) von sonstigen Dritten	0,0		0,0	0,0	0,0	0,0	0,0
finanziert durch eine Entnahme aus dem Finanzmittelfonds	0,0	0,0	0,0	0,0	0,0	0,0	0,0

Finanzielle Auswirkungen auf den Haushalt der Gemeinde (Entstehung/ Wegfall/Erhöhung/Verminderung)						
Zuschuss						
Verlustausgleich						
Leistungsvergütung						
Ausschüttung						

Beschluss vom: 03.11.2022

Angaben in TEUR

Abwasserzweckverband Hagenow und Umlandgemeinden
Wirtschaftsplan für das Wirtschaftsjahr 2023
Investitionsübersicht

Maßnahme:	Schaltschränke Rechengebäude	Bereich:	1. Schmutzwasseranlage Hagenow - Kläranlage
Kurzbeschreibung:	Schaltschränke Rechengebäude		

Es wurde durch einen Wirtschaftlichkeitsvergleich, zumindest durch einen Vergleich der Anschaffungs- oder Herstellungskosten und der Folgekosten, ermittelt, dass es sich bei mehreren in Betracht kommenden Möglichkeiten um die für den Eigenbetrieb wirtschaftlichste Lösung handelt.	**ja** / ~~nein~~
Pläne, Kostenberechnungen, ein Investitionszeitenplan und Erläuterungen, aus denen die Art der Ausführung, die gesamten Investitionskosten sowie die voraussichtlichen Jahresraten unter Angabe der Kostenbeteiligung Dritter ersichtlich sind, liegen vor.	**ja** / ~~nein~~
Der Eigenbetrieb ist gesetzlich oder vertraglich zur Durchführung der Maßnahme verpflichtet oder die Maßnahme ist für die Erfüllung notwendiger Aufgaben unaufschiebbar.	**ja** / ~~nein~~
Die Maßnahme dient unter Berücksichtigung ihrer Folgekosten der Wiederherstellung der dauernden Leistungsfähigkeit innerhalb des Planungszeitraumes oder steht ihr zumindest nicht entgegen.	**ja** / ~~nein~~

	Gesamt	Plan/HR **bis 2022** (Vorjahr)	Plan **2023** (Planjahr)	Plan **2024** (1. Folgejahr)	Plan **2025** (2. Folgejahr)	Plan **2026** (3. Folgejahr)	Plan **ab 2027** (Folgejahre)
Einzahlungen	**0,0**	**0,0**	**0,0**	**0,0**	**0,0**	**0,0**	**0,0**
davon aus Abgängen von Gegenständen des immateriellen Anlagevermögens, des Sachanlagevermögens und des Finanzanlagevermögens	0,0						
davon Sonstige	0,0						
Auszahlungen	**-15,0**	**0,0**	**-5,0**	**-5,0**	**-5,0**	**0,0**	**0,0**
davon für Investitionen in das immaterielle Anlagevermögen	0,0						
davon für Investitionen in das Sachanlagevermögen	-15,0		-5,0	-5,0	-5,0	0,0	0,0
davon für Investitionen in das Finanzanlagevermögen	0,0						
davon für Sonstige	0,0						
davon zu leisten aufgrund einer im Planjahr eingegangenen Verpflichtung							
Saldo der Ein- und Auszahlungen	**-15,0**	**0,0**	**-5,0**	**-5,0**	**-5,0**	**0,0**	**0,0**
finanziert durch Einzahlungen aus der Begebung von Anleihen und der Aufnahme von Krediten	0,0		0,0	0,0	0,0	0,0	0,0
finanziert durch Einzahlungen aus erhaltenen Zuschüssen/Zuwendungen	0,0		0,0	0,0	0,0	0,0	0,0
a) von der Gemeinde	0,0						
b) einmalige Entgelte Nutzungsberechtigter	0,0						
c) von sonstigen Dritten	0,0		0,0	0,0	0,0	0,0	0,0
finanziert durch eine Entnahme aus dem Finanzmittelfonds	-15,0	0,0	-5,0	-5,0	-5,0	0,0	0,0

Finanzielle Auswirkungen auf den Haushalt der Gemeinde (Entstehung/ Wegfall/Erhöhung/Verminderung)						
Zuschuss						
Verlustausgleich						
Leistungsvergütung						
Ausschüttung						

Beschluss vom: 03.11.2022

Angaben in TEUR

Abwasserzweckverband Hagenow und Umlandgemeinden
Wirtschaftsplan für das Wirtschaftsjahr 2023
Investitionsübersicht

Maßnahme:	Erschließung Gelände	Bereich:	1. Schmutzwasseranlage Hagenow - Kläranlage
Kurzbeschreibung:	Erschließung Gelände		

Es wurde durch einen Wirtschaftlichkeitsvergleich, zumindest durch einen Vergleich der Anschaffungs- oder Herstellungskosten und der Folgekosten, ermittelt, dass es sich bei mehreren in Betracht kommenden Möglichkeiten um die für den Eigenbetrieb wirtschaftlichste Lösung handelt.	**ja** / ~~nein~~
Pläne, Kostenberechnungen, ein Investitionszeitenplan und Erläuterungen, aus denen die Art der Ausführung, die gesamten Investitionskosten sowie die voraussichtlichen Jahresraten unter Angabe der Kostenbeteiligung Dritter ersichtlich sind, liegen vor.	**ja** / ~~nein~~
Der Eigenbetrieb ist gesetzlich oder vertraglich zur Durchführung der Maßnahme verpflichtet oder die Maßnahme ist für die Erfüllung notwendiger Aufgaben unaufschiebbar.	**ja** / ~~nein~~
Die Maßnahme dient unter Berücksichtigung ihrer Folgekosten der Wiederherstellung der dauernden Leistungsfähigkeit innerhalb des Planungszeitraumes oder steht ihr zumindest nicht entgegen.	**ja** / ~~nein~~

	Gesamt	Plan/HR **bis 2022** (Vorjahr)	Plan **2023** (Planjahr)	Plan **2024** (1. Folgejahr)	Plan **2025** (2. Folgejahr)	Plan **2026** (3. Folgejahr)	Plan **ab 2027** (Folgejahre)
Einzahlungen	**0,0**	**0,0**	**0,0**	**0,0**	**0,0**	**0,0**	**0,0**
davon aus Abgängen von Gegenständen des immateriellen Anlagevermögens, des Sachanlagevermögens und des Finanzanlagevermögens	0,0						
davon Sonstige	0,0						
Auszahlungen	**-450,0**	**0,0**	**-150,0**	**-150,0**	**-150,0**	**0,0**	**0,0**
davon für Investitionen in das immaterielle Anlagevermögen	0,0						
davon für Investitionen in das Sachanlagevermögen	-450,0		-150,0	-150,0	-150,0	0,0	0,0
davon für Investitionen in das Finanzanlagevermögen	0,0						
davon für Sonstige	0,0						
davon zu leisten aufgrund einer im Planjahr eingegangenen Verpflichtung							
Saldo der Ein- und Auszahlungen	**-450,0**	**0,0**	**-150,0**	**-150,0**	**-150,0**	**0,0**	**0,0**
finanziert durch Einzahlungen aus der Begebung von Anleihen und der Aufnahme von Krediten	300,0		150,0	150,0	0,0	0,0	0,0
finanziert durch Einzahlungen aus erhaltenen Zuschüssen/Zuwendungen	0,0		0,0	0,0	0,0	0,0	0,0
a) von der Gemeinde	0,0						
b) einmalige Entgelte Nutzungsberechtigter	0,0						
c) von sonstigen Dritten	0,0		0,0	0,0	0,0	0,0	0,0
finanziert durch eine Entnahme aus dem Finanzmittelfonds	-150,0	0,0	0,0	0,0	-150,0	0,0	0,0

Finanzielle Auswirkungen auf den Haushalt der Gemeinde (Entstehung/ Wegfall/Erhöhung/Verminderung)						
Zuschuss						
Verlustausgleich						
Leistungsvergütung						
Ausschüttung						

Beschluss vom: 03.11.2022

Angaben in TEUR

Abwasserzweckverband Hagenow und Umlandgemeinden
Wirtschaftsplan für das Wirtschaftsjahr 2023
Investitionsübersicht

Maßnahme:	Klärschlammlagerplatz	Bereich:	1. Schmutzwasseranlage Hagenow - Kläranlage
Kurzbeschreibung:	Klärschlammlagerplatz		

Es wurde durch einen Wirtschaftlichkeitsvergleich, zumindest durch einen Vergleich der Anschaffungs- oder Herstellungskosten und der Folgekosten, ermittelt, dass es sich bei mehreren in Betracht kommenden Möglichkeiten um die für den Eigenbetrieb wirtschaftlichste Lösung handelt.	**ja** / ~~nein~~
Pläne, Kostenberechnungen, ein Investitionszeitenplan und Erläuterungen, aus denen die Art der Ausführung, die gesamten Investitionskosten sowie die voraussichtlichen Jahresraten unter Angabe der Kostenbeteiligung Dritter ersichtlich sind, liegen vor.	**ja** / ~~nein~~
Der Eigenbetrieb ist gesetzlich oder vertraglich zur Durchführung der Maßnahme verpflichtet oder die Maßnahme ist für die Erfüllung notwendiger Aufgaben unaufschiebbar.	**ja** / ~~nein~~
Die Maßnahme dient unter Berücksichtigung ihrer Folgekosten der Wiederherstellung der dauernden Leistungsfähigkeit innerhalb des Planungszeitraumes oder steht ihr zumindest nicht entgegen.	**ja** / ~~nein~~

	Gesamt	Plan/HR **bis 2022** (Vorjahr)	Plan **2023** (Planjahr)	Plan **2024** (1. Folgejahr)	Plan **2025** (2. Folgejahr)	Plan **2026** (3. Folgejahr)	Plan **ab 2027** (Folgejahre)
Einzahlungen	**0,0**	**0,0**	**0,0**	**0,0**	**0,0**	**0,0**	**0,0**
davon aus Abgängen von Gegenständen des immateriellen Anlagevermögens, des Sachanlagevermögens und des Finanzanlagevermögens	0,0						
davon Sonstige	0,0						
Auszahlungen	**-20,0**	**0,0**	**-20,0**	**0,0**	**0,0**	**0,0**	**0,0**
davon für Investitionen in das immaterielle Anlagevermögen	0,0						
davon für Investitionen in das Sachanlagevermögen	-20,0		-20,0	0,0	0,0	0,0	0,0
davon für Investitionen in das Finanzanlagevermögen	0,0						
davon für Sonstige	0,0						
davon zu leisten aufgrund einer im Planjahr eingegangenen Verpflichtung							
Saldo der Ein- und Auszahlungen	**-20,0**	**0,0**	**-20,0**	**0,0**	**0,0**	**0,0**	**0,0**
finanziert durch Einzahlungen aus der Begebung von Anleihen und der Aufnahme von Krediten	0,0		0,0	0,0	0,0	0,0	0,0
finanziert durch Einzahlungen aus erhaltenen Zuschüssen/Zuwendungen	0,0		0,0	0,0	0,0	0,0	0,0
a) von der Gemeinde	0,0						
b) einmalige Entgelte Nutzungsberechtigter	0,0						
c) von sonstigen Dritten	0,0		0,0	0,0	0,0	0,0	0,0
finanziert durch eine Entnahme aus dem Finanzmittelfonds	-20,0	0,0	-20,0	0,0	0,0	0,0	0,0

Finanzielle Auswirkungen auf den Haushalt der Gemeinde (Entstehung/ Wegfall/Erhöhung/Verminderung)						
Zuschuss						
Verlustausgleich						
Leistungsvergütung						
Ausschüttung						

Beschluss vom: 03.11.2022

Angaben in TEUR

Abwasserzweckverband Hagenow und Umlandgemeinden
Wirtschaftsplan für das Wirtschaftsjahr 2023
Investitionsübersicht

Maßnahme:	Fertigteilgaragen	Bereich:	1. Schmutzwasseranlage Hagenow - Kläranlage
Kurzbeschreibung:	Fertigteilgaragen		

Es wurde durch einen Wirtschaftlichkeitsvergleich, zumindest durch einen Vergleich der Anschaffungs- oder Herstellungskosten und der Folgekosten, ermittelt, dass es sich bei mehreren in Betracht kommenden Möglichkeiten um die für den Eigenbetrieb wirtschaftlichste Lösung handelt.	**ja** / ~~nein~~
Pläne, Kostenberechnungen, ein Investitionszeitenplan und Erläuterungen, aus denen die Art der Ausführung, die gesamten Investitionskosten sowie die voraussichtlichen Jahresraten unter Angabe der Kostenbeteiligung Dritter ersichtlich sind, liegen vor.	**ja** / ~~nein~~
Der Eigenbetrieb ist gesetzlich oder vertraglich zur Durchführung der Maßnahme verpflichtet oder die Maßnahme ist für die Erfüllung notwendiger Aufgaben unaufschiebbar.	**ja** / ~~nein~~
Die Maßnahme dient unter Berücksichtigung ihrer Folgekosten der Wiederherstellung der dauernden Leistungsfähigkeit innerhalb des Planungszeitraumes oder steht ihr zumindest nicht entgegen.	**ja** / ~~nein~~

	Gesamt	Plan/HR **bis 2022** (Vorjahr)	Plan **2023** (Planjahr)	Plan **2024** (1. Folgejahr)	Plan **2025** (2. Folgejahr)	Plan **2026** (3. Folgejahr)	Plan **ab 2027** (Folgejahre)
Einzahlungen	**0,0**	**0,0**	**0,0**	**0,0**	**0,0**	**0,0**	**0,0**
davon aus Abgängen von Gegenständen des immateriellen Anlagevermögens, des Sachanlagevermögens und des Finanzanlagevermögens	0,0						
davon Sonstige	0,0						
Auszahlungen	**-65,0**	**0,0**	**-65,0**	**0,0**	**0,0**	**0,0**	**0,0**
davon für Investitionen in das immaterielle Anlagevermögen	0,0						
davon für Investitionen in das Sachanlagevermögen	-65,0		-65,0	0,0	0,0	0,0	0,0
davon für Investitionen in das Finanzanlagevermögen	0,0						
davon für Sonstige	0,0						
davon zu leisten aufgrund einer im Planjahr eingegangenen Verpflichtung							
Saldo der Ein- und Auszahlungen	**-65,0**	**0,0**	**-65,0**	**0,0**	**0,0**	**0,0**	**0,0**
finanziert durch Einzahlungen aus der Begebung von Anleihen und der Aufnahme von Krediten	65,0		65,0	0,0	0,0	0,0	0,0
finanziert durch Einzahlungen aus erhaltenen Zuschüssen/Zuwendungen	0,0		0,0	0,0	0,0	0,0	0,0
a) von der Gemeinde	0,0						
b) einmalige Entgelte Nutzungsberechtigter	0,0						
c) von sonstigen Dritten	0,0		0,0	0,0	0,0	0,0	0,0
finanziert durch eine Entnahme aus dem Finanzmittelfonds	0,0	0,0	0,0	0,0	0,0	0,0	0,0

Finanzielle Auswirkungen auf den Haushalt der Gemeinde (Entstehung/ Wegfall/Erhöhung/Verminderung)						
Zuschuss						
Verlustausgleich						
Leistungsvergütung						
Ausschüttung						

Beschluss vom: 03.11.2022

Angaben in TEUR

Abwasserzweckverband Hagenow und Umlandgemeinden
Wirtschaftsplan für das Wirtschaftsjahr 2023
Investitionsübersicht

Maßnahme:	Klärgastechnik	Bereich:	1. Schmutzwasseranlage Hagenow - Kläranlage
Kurzbeschreibung:	Klärgastechnik		

Es wurde durch einen Wirtschaftlichkeitsvergleich, zumindest durch einen Vergleich der Anschaffungs- oder Herstellungskosten und der Folgekosten, ermittelt, dass es sich bei mehreren in Betracht kommenden Möglichkeiten um die für den Eigenbetrieb wirtschaftlichste Lösung handelt.	**ja** / ~~nein~~
Pläne, Kostenberechnungen, ein Investitionszeitenplan und Erläuterungen, aus denen die Art der Ausführung, die gesamten Investitionskosten sowie die voraussichtlichen Jahresraten unter Angabe der Kostenbeteiligung Dritter ersichtlich sind, liegen vor.	**ja** / ~~nein~~
Der Eigenbetrieb ist gesetzlich oder vertraglich zur Durchführung der Maßnahme verpflichtet oder die Maßnahme ist für die Erfüllung notwendiger Aufgaben unaufschiebbar.	**ja** / ~~nein~~
Die Maßnahme dient unter Berücksichtigung ihrer Folgekosten der Wiederherstellung der dauernden Leistungsfähigkeit innerhalb des Planungszeitraumes oder steht ihr zumindest nicht entgegen.	**ja** / ~~nein~~

	Gesamt	Plan/HR **bis 2022** (Vorjahr)	Plan **2023** (Planjahr)	Plan **2024** (1. Folgejahr)	Plan **2025** (2. Folgejahr)	Plan **2026** (3. Folgejahr)	Plan **ab 2027** (Folgejahre)
Einzahlungen	**0,0**	**0,0**	**0,0**	**0,0**	**0,0**	**0,0**	**0,0**
davon aus Abgängen von Gegenständen des immateriellen Anlagevermögens, des Sachanlagevermögens und des Finanzanlagevermögens	0,0						
davon Sonstige	0,0						
Auszahlungen	**-1.000,0**	**0,0**	**0,0**	**0,0**	**-500,0**	**-500,0**	**0,0**
davon für Investitionen in das immaterielle Anlagevermögen	0,0						
davon für Investitionen in das Sachanlagevermögen	-1.000,0		0,0	0,0	-500,0	-500,0	0,0
davon für Investitionen in das Finanzanlagevermögen	0,0						
davon für Sonstige	0,0						
davon zu leisten aufgrund einer im Planjahr eingegangenen Verpflichtung							
Saldo der Ein- und Auszahlungen	**-1.000,0**	**0,0**	**0,0**	**0,0**	**-500,0**	**-500,0**	**0,0**
finanziert durch Einzahlungen aus der Begebung von Anleihen und der Aufnahme von Krediten	0,0		0,0	0,0	0,0	0,0	0,0
finanziert durch Einzahlungen aus erhaltenen Zuschüssen/Zuwendungen	0,0		0,0	0,0	0,0	0,0	0,0
a) von der Gemeinde	0,0						
b) einmalige Entgelte Nutzungsberechtigter	0,0						
c) von sonstigen Dritten	0,0		0,0	0,0	0,0	0,0	0,0
finanziert durch eine Entnahme aus dem Finanzmittelfonds	-1.000,0	0,0	0,0	0,0	-500,0	-500,0	0,0

Finanzielle Auswirkungen auf den Haushalt der Gemeinde (Entstehung/ Wegfall/Erhöhung/Verminderung)						
Zuschuss						
Verlustausgleich						
Leistungsvergütung						
Ausschüttung						

Beschluss vom: 03.11.2022

Angaben in TEUR

Abwasserzweckverband Hagenow und Umlandgemeinden
Wirtschaftsplan für das Wirtschaftsjahr 2023
Investitionsübersicht

Maßnahme:	Grundstücksanschlussleitungen	Bereich:	2. Schmutzwasseranlage Hagenow - Kanalnetz
Kurzbeschreibung:	Grundstücksanschlussleitungen		

Es wurde durch einen Wirtschaftlichkeitsvergleich, zumindest durch einen Vergleich der Anschaffungs- oder Herstellungskosten und der Folgekosten, ermittelt, dass es sich bei mehreren in Betracht kommenden Möglichkeiten um die für den Eigenbetrieb wirtschaftlichste Lösung handelt.	~~ja~~ / **nein**
Pläne, Kostenberechnungen, ein Investitionszeitenplan und Erläuterungen, aus denen die Art der Ausführung, die gesamten Investitionskosten sowie die voraussichtlichen Jahresraten unter Angabe der Kostenbeteiligung Dritter ersichtlich sind, liegen vor.	~~ja~~ / **nein**
Der Eigenbetrieb ist gesetzlich oder vertraglich zur Durchführung der Maßnahme verpflichtet oder die Maßnahme ist für die Erfüllung notwendiger Aufgaben unaufschiebbar.	**ja** / ~~nein~~
Die Maßnahme dient unter Berücksichtigung ihrer Folgekosten der Wiederherstellung der dauernden Leistungsfähigkeit innerhalb des Planungszeitraumes oder steht ihr zumindest nicht entgegen.	**ja** / ~~nein~~

	Gesamt	Plan/HR **bis 2022** (Vorjahr)	Plan **2023** (Planjahr)	Plan **2024** (1. Folgejahr)	Plan **2025** (2. Folgejahr)	Plan **2026** (3. Folgejahr)	Plan **ab 2027** (Folgejahre)
Einzahlungen	**0,0**	**0,0**	**0,0**	**0,0**	**0,0**	**0,0**	**0,0**
davon aus Abgängen von Gegenständen des immateriellen Anlagevermögens, des Sachanlagevermögens und des Finanzanlagevermögens	0,0						
davon Sonstige	0,0						
Auszahlungen	**-62,5**	**0,0**	**-12,5**	**-12,5**	**-12,5**	**-12,5**	**-12,5**
davon für Investitionen in das immaterielle Anlagevermögen	0,0						
davon für Investitionen in das Sachanlagevermögen	-62,5		-12,5	-12,5	-12,5	-12,5	-12,5
davon für Investitionen in das Finanzanlagevermögen	0,0						
davon für Sonstige	0,0						
davon zu leisten aufgrund einer im Planjahr eingegangenen Verpflichtung							
Saldo der Ein- und Auszahlungen	**-62,5**	**0,0**	**-12,5**	**-12,5**	**-12,5**	**-12,5**	**-12,5**
finanziert durch Einzahlungen aus der Begebung von Anleihen und der Aufnahme von Krediten	0,0		0,0	0,0	0,0	0,0	0,0
finanziert durch Einzahlungen aus erhaltenen Zuschüssen/Zuwendungen	0,0		0,0	0,0	0,0	0,0	0,0
a) von der Gemeinde	0,0						
b) einmalige Entgelte Nutzungsberechtigter	0,0						
c) von sonstigen Dritten	0,0		0,0	0,0	0,0	0,0	0,0
finanziert durch eine Entnahme aus dem Finanzmittelfonds	-62,5	0,0	-12,5	-12,5	-12,5	-12,5	-12,5

Finanzielle Auswirkungen auf den Haushalt der Gemeinde (Entstehung/ Wegfall/Erhöhung/Verminderung)						
Zuschuss						
Verlustausgleich						
Leistungsvergütung						
Ausschüttung						

Beschluss vom: 03.11.2022

Angaben in TEUR

Abwasserzweckverband Hagenow und Umlandgemeinden
Wirtschaftsplan für das Wirtschaftsjahr 2023
Investitionsübersicht

Maßnahme:	Kanalisation SW Amselweg 90 m	Bereich:	2. Schmutzwasseranlage Hagenow - Kanalnetz
Kurzbeschreibung:	Kanalisation SW Amselweg 90 m		

Es wurde durch einen Wirtschaftlichkeitsvergleich, zumindest durch einen Vergleich der Anschaffungs- oder Herstellungskosten und der Folgekosten, ermittelt, dass es sich bei mehreren in Betracht kommenden Möglichkeiten um die für den Eigenbetrieb wirtschaftlichste Lösung handelt.	**ja** / ~~nein~~
Pläne, Kostenberechnungen, ein Investitionszeitenplan und Erläuterungen, aus denen die Art der Ausführung, die gesamten Investitionskosten sowie die voraussichtlichen Jahresraten unter Angabe der Kostenbeteiligung Dritter ersichtlich sind, liegen vor.	**ja** / ~~nein~~
Der Eigenbetrieb ist gesetzlich oder vertraglich zur Durchführung der Maßnahme verpflichtet oder die Maßnahme ist für die Erfüllung notwendiger Aufgaben unaufschiebbar.	**ja** / ~~nein~~
Die Maßnahme dient unter Berücksichtigung ihrer Folgekosten der Wiederherstellung der dauernden Leistungsfähigkeit innerhalb des Planungszeitraumes oder steht ihr zumindest nicht entgegen.	**ja** / ~~nein~~

	Gesamt	Plan/HR **bis 2022** (Vorjahr)	Plan **2023** (Planjahr)	Plan **2024** (1. Folgejahr)	Plan **2025** (2. Folgejahr)	Plan **2026** (3. Folgejahr)	Plan **ab 2027** (Folgejahre)
Einzahlungen	**0,0**	**0,0**	**0,0**	**0,0**	**0,0**	**0,0**	**0,0**
davon aus Abgängen von Gegenständen des immateriellen Anlagevermögens, des Sachanlagevermögens und des Finanzanlagevermögens	0,0						
davon Sonstige	0,0						
Auszahlungen	**-150,0**	**0,0**	**-150,0**	**0,0**	**0,0**	**0,0**	**0,0**
davon für Investitionen in das immaterielle Anlagevermögen	0,0						
davon für Investitionen in das Sachanlagevermögen	-150,0		-150,0	0,0	0,0	0,0	0,0
davon für Investitionen in das Finanzanlagevermögen	0,0						
davon für Sonstige	0,0						
davon zu leisten aufgrund einer im Planjahr eingegangenen Verpflichtung							
Saldo der Ein- und Auszahlungen	**-150,0**	**0,0**	**-150,0**	**0,0**	**0,0**	**0,0**	**0,0**
finanziert durch Einzahlungen aus der Begebung von Anleihen und der Aufnahme von Krediten	0,0		0,0	0,0	0,0	0,0	0,0
finanziert durch Einzahlungen aus erhaltenen Zuschüssen/Zuwendungen	0,0		0,0	0,0	0,0	0,0	0,0
a) von der Gemeinde	0,0						
b) einmalige Entgelte Nutzungsberechtigter	0,0						
c) von sonstigen Dritten	0,0		0,0	0,0	0,0	0,0	0,0
finanziert durch eine Entnahme aus dem Finanzmittelfonds	-150,0	0,0	-150,0	0,0	0,0	0,0	0,0

Finanzielle Auswirkungen auf den Haushalt der Gemeinde (Entstehung/ Wegfall/Erhöhung/Verminderung)						
Zuschuss						
Verlustausgleich						
Leistungsvergütung						
Ausschüttung						

Beschluss vom: 03.11.2022

Angaben in TEUR

Abwasserzweckverband Hagenow und Umlandgemeinden
Wirtschaftsplan für das Wirtschaftsjahr 2023
Investitionsübersicht

Maßnahme:	Ersatzrechen PW Emsland Food	Bereich:	2. Schmutzwasseranlage Hagenow - Kanalnetz
Kurzbeschreibung:	Ersatzrechen PW Emsland Food		

Es wurde durch einen Wirtschaftlichkeitsvergleich, zumindest durch einen Vergleich der Anschaffungs- oder Herstellungskosten und der Folgekosten, ermittelt, dass es sich bei mehreren in Betracht kommenden Möglichkeiten um die für den Eigenbetrieb wirtschaftlichste Lösung handelt.	**ja** / ~~nein~~
Pläne, Kostenberechnungen, ein Investitionszeitenplan und Erläuterungen, aus denen die Art der Ausführung, die gesamten Investitionskosten sowie die voraussichtlichen Jahresraten unter Angabe der Kostenbeteiligung Dritter ersichtlich sind, liegen vor.	**ja** / ~~nein~~
Der Eigenbetrieb ist gesetzlich oder vertraglich zur Durchführung der Maßnahme verpflichtet oder die Maßnahme ist für die Erfüllung notwendiger Aufgaben unaufschiebbar.	**ja** / ~~nein~~
Die Maßnahme dient unter Berücksichtigung ihrer Folgekosten der Wiederherstellung der dauernden Leistungsfähigkeit innerhalb des Planungszeitraumes oder steht ihr zumindest nicht entgegen.	**ja** / ~~nein~~

	Gesamt	Plan/HR **bis 2022** (Vorjahr)	Plan **2023** (Planjahr)	Plan **2024** (1. Folgejahr)	Plan **2025** (2. Folgejahr)	Plan **2026** (3. Folgejahr)	Plan **ab 2027** (Folgejahre)
Einzahlungen	**0,0**	**0,0**	**0,0**	**0,0**	**0,0**	**0,0**	**0,0**
davon aus Abgängen von Gegenständen des immateriellen Anlagevermögens, des Sachanlagevermögens und des Finanzanlagevermögens	0,0						
davon Sonstige	0,0						
Auszahlungen	**-30,9**	**0,0**	**-30,9**	**0,0**	**0,0**	**0,0**	**0,0**
davon für Investitionen in das immaterielle Anlagevermögen	0,0						
davon für Investitionen in das Sachanlagevermögen	-30,9		-30,9	0,0	0,0	0,0	0,0
davon für Investitionen in das Finanzanlagevermögen	0,0						
davon für Sonstige	0,0						
davon zu leisten aufgrund einer im Planjahr eingegangenen Verpflichtung							
Saldo der Ein- und Auszahlungen	**-30,9**	**0,0**	**-30,9**	**0,0**	**0,0**	**0,0**	**0,0**
finanziert durch Einzahlungen aus der Begebung von Anleihen und der Aufnahme von Krediten	0,0		0,0	0,0	0,0	0,0	0,0
finanziert durch Einzahlungen aus erhaltenen Zuschüssen/Zuwendungen	0,0		0,0	0,0	0,0	0,0	0,0
a) von der Gemeinde	0,0						
b) einmalige Entgelte Nutzungsberechtigter	0,0						
c) von sonstigen Dritten	0,0		0,0	0,0	0,0	0,0	0,0
finanziert durch eine Entnahme aus dem Finanzmittelfonds	-30,9	0,0	-30,9	0,0	0,0	0,0	0,0

Finanzielle Auswirkungen auf den Haushalt der Gemeinde (Entstehung/ Wegfall/Erhöhung/Verminderung)						
Zuschuss						
Verlustausgleich						
Leistungsvergütung						
Ausschüttung						

Abwasserzweckverband Hagenow und Umlandgemeinden
Wirtschaftsplan für das Wirtschaftsjahr 2023
Investitionsübersicht

Maßnahme:	Grundstücksanschlussleitungen	Bereich:	3. Schmutzwasseranlage SBR-Teiche
Kurzbeschreibung:	Grundstücksanschlussleitungen		

Es wurde durch einen Wirtschaftlichkeitsvergleich, zumindest durch einen Vergleich der Anschaffungs- oder Herstellungskosten und der Folgekosten, ermittelt, dass es sich bei mehreren in Betracht kommenden Möglichkeiten um die für den Eigenbetrieb wirtschaftlichste Lösung handelt.	~~ja~~ / **nein**
Pläne, Kostenberechnungen, ein Investitionszeitenplan und Erläuterungen, aus denen die Art der Ausführung, die gesamten Investitionskosten sowie die voraussichtlichen Jahresraten unter Angabe der Kostenbeteiligung Dritter ersichtlich sind, liegen vor.	~~ja~~ / **nein**
Der Eigenbetrieb ist gesetzlich oder vertraglich zur Durchführung der Maßnahme verpflichtet oder die Maßnahme ist für die Erfüllung notwendiger Aufgaben unaufschiebbar.	**ja** / ~~nein~~
Die Maßnahme dient unter Berücksichtigung ihrer Folgekosten der Wiederherstellung der dauernden Leistungsfähigkeit innerhalb des Planungszeitraumes oder steht ihr zumindest nicht entgegen.	**ja** / ~~nein~~

	Gesamt	Plan/HR **bis 2022** (Vorjahr)	Plan **2023** (Planjahr)	Plan **2024** (1. Folgejahr)	Plan **2025** (2. Folgejahr)	Plan **2026** (3. Folgejahr)	Plan **ab 2027** (Folgejahre)
Einzahlungen	**0,0**	**0,0**	**0,0**	**0,0**	**0,0**	**0,0**	**0,0**
davon aus Abgängen von Gegenständen des immateriellen Anlagevermögens, des Sachanlagevermögens und des Finanzanlagevermögens	0,0						
davon Sonstige	0,0						
Auszahlungen	**-37,5**	**0,0**	**-7,5**	**-7,5**	**-7,5**	**-7,5**	**-7,5**
davon für Investitionen in das immaterielle Anlagevermögen	0,0						
davon für Investitionen in das Sachanlagevermögen	-37,5		-7,5	-7,5	-7,5	-7,5	-7,5
davon für Investitionen in das Finanzanlagevermögen	0,0						
davon für Sonstige	0,0						
davon zu leisten aufgrund einer im Planjahr eingegangenen Verpflichtung							
Saldo der Ein- und Auszahlungen	**-37,5**	**0,0**	**-7,5**	**-7,5**	**-7,5**	**-7,5**	**-7,5**
finanziert durch Einzahlungen aus der Begebung von Anleihen und der Aufnahme von Krediten	0,0		0,0	0,0	0,0	0,0	0,0
finanziert durch Einzahlungen aus erhaltenen Zuschüssen/Zuwendungen	0,0		0,0	0,0	0,0	0,0	0,0
a) von der Gemeinde	0,0						
b) einmalige Entgelte Nutzungsberechtigter	0,0						
c) von sonstigen Dritten	0,0		0,0	0,0	0,0	0,0	0,0
finanziert durch eine Entnahme aus dem Finanzmittelfonds	-37,5	0,0	-7,5	-7,5	-7,5	-7,5	-7,5

Finanzielle Auswirkungen auf den Haushalt der Gemeinde (Entstehung/ Wegfall/Erhöhung/Verminderung)						
Zuschuss						
Verlustausgleich						
Leistungsvergütung						
Ausschüttung						

Beschluss vom: 03.11.2022

Angaben in TEUR

Abwasserzweckverband Hagenow und Umlandgemeinden
Wirtschaftsplan für das Wirtschaftsjahr 2023
Investitionsübersicht

Maßnahme:	Umzäunung KA Moraas	Bereich:	3. Schmutzwasseranlage SBR-Teiche
Kurzbeschreibung:	Umzäunung KA Moraas		

Es wurde durch einen Wirtschaftlichkeitsvergleich, zumindest durch einen Vergleich der Anschaffungs- oder Herstellungskosten und der Folgekosten, ermittelt, dass es sich bei mehreren in Betracht kommenden Möglichkeiten um die für den Eigenbetrieb wirtschaftlichste Lösung handelt.	**ja** / ~~nein~~
Pläne, Kostenberechnungen, ein Investitionszeitenplan und Erläuterungen, aus denen die Art der Ausführung, die gesamten Investitionskosten sowie die voraussichtlichen Jahresraten unter Angabe der Kostenbeteiligung Dritter ersichtlich sind, liegen vor.	**ja** / ~~nein~~
Der Eigenbetrieb ist gesetzlich oder vertraglich zur Durchführung der Maßnahme verpflichtet oder die Maßnahme ist für die Erfüllung notwendiger Aufgaben unaufschiebbar.	**ja** / ~~nein~~
Die Maßnahme dient unter Berücksichtigung ihrer Folgekosten der Wiederherstellung der dauernden Leistungsfähigkeit innerhalb des Planungszeitraumes oder steht ihr zumindest nicht entgegen.	**ja** / ~~nein~~

	Gesamt	Plan/HR **bis 2022** (Vorjahr)	Plan **2023** (Planjahr)	Plan **2024** (1. Folgejahr)	Plan **2025** (2. Folgejahr)	Plan **2026** (3. Folgejahr)	Plan **ab 2027** (Folgejahre)
Einzahlungen	**0,0**	**0,0**	**0,0**	**0,0**	**0,0**	**0,0**	**0,0**
davon aus Abgängen von Gegenständen des immateriellen Anlagevermögens, des Sachanlagevermögens und des Finanzanlagevermögens	0,0						
davon Sonstige	0,0						
Auszahlungen	**-50,0**	**0,0**	**0,0**	**-50,0**	**0,0**	**0,0**	**0,0**
davon für Investitionen in das immaterielle Anlagevermögen	0,0						
davon für Investitionen in das Sachanlagevermögen	-50,0		0,0	-50,0	0,0	0,0	0,0
davon für Investitionen in das Finanzanlagevermögen	0,0						
davon für Sonstige	0,0						
davon zu leisten aufgrund einer im Planjahr eingegangenen Verpflichtung							
Saldo der Ein- und Auszahlungen	**-50,0**	**0,0**	**0,0**	**-50,0**	**0,0**	**0,0**	**0,0**
finanziert durch Einzahlungen aus der Begebung von Anleihen und der Aufnahme von Krediten	0,0		0,0	0,0	0,0	0,0	0,0
finanziert durch Einzahlungen aus erhaltenen Zuschüssen/Zuwendungen	0,0		0,0	0,0	0,0	0,0	0,0
a) von der Gemeinde	0,0						
b) einmalige Entgelte Nutzungsberechtigter	0,0						
c) von sonstigen Dritten	0,0		0,0	0,0	0,0	0,0	0,0
finanziert durch eine Entnahme aus dem Finanzmittelfonds	-50,0	0,0	0,0	-50,0	0,0	0,0	0,0

Finanzielle Auswirkungen auf den Haushalt der Gemeinde (Entstehung/ Wegfall/Erhöhung/Verminderung)						
Zuschuss						
Verlustausgleich						
Leistungsvergütung						
Ausschüttung						

Beschluss vom: 03.11.2022

Angaben in TEUR

Abwasserzweckverband Hagenow und Umlandgemeinden
Wirtschaftsplan für das Wirtschaftsjahr 2023
Investitionsübersicht

Maßnahme:	Umzäunung KA Redefin	Bereich:	3. Schmutzwasseranlage SBR-Teiche
Kurzbeschreibung:	Umzäunung KA Redefin		

Es wurde durch einen Wirtschaftlichkeitsvergleich, zumindest durch einen Vergleich der Anschaffungs- oder Herstellungskosten und der Folgekosten, ermittelt, dass es sich bei mehreren in Betracht kommenden Möglichkeiten um die für den Eigenbetrieb wirtschaftlichste Lösung handelt.	**ja** / ~~nein~~
Pläne, Kostenberechnungen, ein Investitionszeitenplan und Erläuterungen, aus denen die Art der Ausführung, die gesamten Investitionskosten sowie die voraussichtlichen Jahresraten unter Angabe der Kostenbeteiligung Dritter ersichtlich sind, liegen vor.	**ja** / ~~nein~~
Der Eigenbetrieb ist gesetzlich oder vertraglich zur Durchführung der Maßnahme verpflichtet oder die Maßnahme ist für die Erfüllung notwendiger Aufgaben unaufschiebbar.	**ja** / ~~nein~~
Die Maßnahme dient unter Berücksichtigung ihrer Folgekosten der Wiederherstellung der dauernden Leistungsfähigkeit innerhalb des Planungszeitraumes oder steht ihr zumindest nicht entgegen.	**ja** / ~~nein~~

	Gesamt	Plan/HR **bis 2022** (Vorjahr)	Plan **2023** (Planjahr)	Plan **2024** (1. Folgejahr)	Plan **2025** (2. Folgejahr)	Plan **2026** (3. Folgejahr)	Plan **ab 2027** (Folgejahre)
Einzahlungen	**0,0**	**0,0**	**0,0**	**0,0**	**0,0**	**0,0**	**0,0**
davon aus Abgängen von Gegenständen des immateriellen Anlagevermögens, des Sachanlagevermögens und des Finanzanlagevermögens	0,0						
davon Sonstige	0,0						
Auszahlungen	**-50,0**	**0,0**	**0,0**	**-50,0**	**0,0**	**0,0**	**0,0**
davon für Investitionen in das immaterielle Anlagevermögen	0,0						
davon für Investitionen in das Sachanlagevermögen	-50,0		0,0	-50,0	0,0	0,0	0,0
davon für Investitionen in das Finanzanlagevermögen	0,0						
davon für Sonstige	0,0						
davon zu leisten aufgrund einer im Planjahr eingegangenen Verpflichtung							
Saldo der Ein- und Auszahlungen	**-50,0**	**0,0**	**0,0**	**-50,0**	**0,0**	**0,0**	**0,0**
finanziert durch Einzahlungen aus der Begebung von Anleihen und der Aufnahme von Krediten	0,0		0,0	0,0	0,0	0,0	0,0
finanziert durch Einzahlungen aus erhaltenen Zuschüssen/Zuwendungen	0,0		0,0	0,0	0,0	0,0	0,0
a) von der Gemeinde	0,0						
b) einmalige Entgelte Nutzungsberechtigter	0,0						
c) von sonstigen Dritten	0,0		0,0	0,0	0,0	0,0	0,0
finanziert durch eine Entnahme aus dem Finanzmittelfonds	-50,0	0,0	0,0	-50,0	0,0	0,0	0,0

Finanzielle Auswirkungen auf den Haushalt der Gemeinde (Entstehung/ Wegfall/Erhöhung/Verminderung)						
Zuschuss						
Verlustausgleich						
Leistungsvergütung						
Ausschüttung						

Beschluss vom: 03.11.2022

Angaben in TEUR

Abwasserzweckverband Hagenow und Umlandgemeinden
Wirtschaftsplan für das Wirtschaftsjahr 2023
Investitionsübersicht

Maßnahme:	Grundstücksanschlussleitungen	Bereich:	4. Abwasseranlage Unbelüftete Teiche
Kurzbeschreibung:	Grundstücksanschlussleitungen		

Es wurde durch einen Wirtschaftlichkeitsvergleich, zumindest durch einen Vergleich der Anschaffungs- oder Herstellungskosten und der Folgekosten, ermittelt, dass es sich bei mehreren in Betracht kommenden Möglichkeiten um die für den Eigenbetrieb wirtschaftlichste Lösung handelt.	~~ja~~ / **nein**
Pläne, Kostenberechnungen, ein Investitionszeitenplan und Erläuterungen, aus denen die Art der Ausführung, die gesamten Investitionskosten sowie die voraussichtlichen Jahresraten unter Angabe der Kostenbeteiligung Dritter ersichtlich sind, liegen vor.	~~ja~~ / **nein**
Der Eigenbetrieb ist gesetzlich oder vertraglich zur Durchführung der Maßnahme verpflichtet oder die Maßnahme ist für die Erfüllung notwendiger Aufgaben unaufschiebbar.	**ja** / ~~nein~~
Die Maßnahme dient unter Berücksichtigung ihrer Folgekosten der Wiederherstellung der dauernden Leistungsfähigkeit innerhalb des Planungszeitraumes oder steht ihr zumindest nicht entgegen.	**ja** / ~~nein~~

	Gesamt	Plan/HR **bis 2022** (Vorjahr)	Plan **2023** (Planjahr)	Plan **2024** (1. Folgejahr)	Plan **2025** (2. Folgejahr)	Plan **2026** (3. Folgejahr)	Plan **ab 2027** (Folgejahre)
Einzahlungen	**0,0**	**0,0**	**0,0**	**0,0**	**0,0**	**0,0**	**0,0**
davon aus Abgängen von Gegenständen des immateriellen Anlagevermögens, des Sachanlagevermögens und des Finanzanlagevermögens	0,0						
davon Sonstige	0,0						
Auszahlungen	**-37,5**	**0,0**	**-7,5**	**-7,5**	**-7,5**	**-7,5**	**-7,5**
davon für Investitionen in das immaterielle Anlagevermögen	0,0						
davon für Investitionen in das Sachanlagevermögen	-37,5		-7,5	-7,5	-7,5	-7,5	-7,5
davon für Investitionen in das Finanzanlagevermögen	0,0						
davon für Sonstige	0,0						
davon zu leisten aufgrund einer im Planjahr eingegangenen Verpflichtung							
Saldo der Ein- und Auszahlungen	**-37,5**	**0,0**	**-7,5**	**-7,5**	**-7,5**	**-7,5**	**-7,5**
finanziert durch Einzahlungen aus der Begebung von Anleihen und der Aufnahme von Krediten	0,0		0,0	0,0	0,0	0,0	0,0
finanziert durch Einzahlungen aus erhaltenen Zuschüssen/Zuwendungen	0,0		0,0	0,0	0,0	0,0	0,0
a) von der Gemeinde	0,0						
b) einmalige Entgelte Nutzungsberechtigter	0,0						
c) von sonstigen Dritten	0,0		0,0	0,0	0,0	0,0	0,0
finanziert durch eine Entnahme aus dem Finanzmittelfonds	-37,5	0,0	-7,5	-7,5	-7,5	-7,5	-7,5

Finanzielle Auswirkungen auf den Haushalt der Gemeinde (Entstehung/ Wegfall/Erhöhung/Verminderung)						
Zuschuss						
Verlustausgleich						
Leistungsvergütung						
Ausschüttung						

Beschluss vom: 03.11.2022

Angaben in TEUR

Abwasserzweckverband Hagenow und Umlandgemeinden
Wirtschaftsplan für das Wirtschaftsjahr 2023
Investitionsübersicht

Maßnahme:	Grundstücksanschlussleitungen	Bereich:	5. Niederschlagswasseranlage Hagenow
Kurzbeschreibung:	Grundstücksanschlussleitungen		

Es wurde durch einen Wirtschaftlichkeitsvergleich, zumindest durch einen Vergleich der Anschaffungs- oder Herstellungskosten und der Folgekosten, ermittelt, dass es sich bei mehreren in Betracht kommenden Möglichkeiten um die für den Eigenbetrieb wirtschaftlichste Lösung handelt.	~~ja~~ / **nein**
Pläne, Kostenberechnungen, ein Investitionszeitenplan und Erläuterungen, aus denen die Art der Ausführung, die gesamten Investitionskosten sowie die voraussichtlichen Jahresraten unter Angabe der Kostenbeteiligung Dritter ersichtlich sind, liegen vor.	~~ja~~ / **nein**
Der Eigenbetrieb ist gesetzlich oder vertraglich zur Durchführung der Maßnahme verpflichtet oder die Maßnahme ist für die Erfüllung notwendiger Aufgaben unaufschiebbar.	**ja** / ~~nein~~
Die Maßnahme dient unter Berücksichtigung ihrer Folgekosten der Wiederherstellung der dauernden Leistungsfähigkeit innerhalb des Planungszeitraumes oder steht ihr zumindest nicht entgegen.	**ja** / ~~nein~~

	Gesamt	Plan/HR **bis 2022** (Vorjahr)	Plan **2023** (Planjahr)	Plan **2024** (1. Folgejahr)	Plan **2025** (2. Folgejahr)	Plan **2026** (3. Folgejahr)	Plan **ab 2027** (Folgejahre)
Einzahlungen	**0,0**	**0,0**	**0,0**	**0,0**	**0,0**	**0,0**	**0,0**
davon aus Abgängen von Gegenständen des immateriellen Anlagevermögens, des Sachanlagevermögens und des Finanzanlagevermögens	0,0						
davon Sonstige	0,0						
Auszahlungen	**-25,0**	**0,0**	**-5,0**	**-5,0**	**-5,0**	**-5,0**	**-5,0**
davon für Investitionen in das immaterielle Anlagevermögen	0,0						
davon für Investitionen in das Sachanlagevermögen	-25,0		-5,0	-5,0	-5,0	-5,0	-5,0
davon für Investitionen in das Finanzanlagevermögen	0,0						
davon für Sonstige	0,0						
davon zu leisten aufgrund einer im Planjahr eingegangenen Verpflichtung							
Saldo der Ein- und Auszahlungen	**-25,0**	**0,0**	**-5,0**	**-5,0**	**-5,0**	**-5,0**	**-5,0**
finanziert durch Einzahlungen aus der Begebung von Anleihen und der Aufnahme von Krediten	0,0		0,0	0,0	0,0	0,0	0,0
finanziert durch Einzahlungen aus erhaltenen Zuschüssen/Zuwendungen	0,0		0,0	0,0	0,0	0,0	0,0
a) von der Gemeinde	0,0						
b) einmalige Entgelte Nutzungsberechtigter	0,0						
c) von sonstigen Dritten	0,0		0,0	0,0	0,0	0,0	0,0
finanziert durch eine Entnahme aus dem Finanzmittelfonds	-25,0	0,0	-5,0	-5,0	-5,0	-5,0	-5,0

Finanzielle Auswirkungen auf den Haushalt der Gemeinde (Entstehung/ Wegfall/Erhöhung/Verminderung)						
Zuschuss						
Verlustausgleich						
Leistungsvergütung						
Ausschüttung						

Beschluss vom: 03.11.2022

Angaben in TEUR

Abwasserzweckverband Hagenow und Umlandgemeinden
Wirtschaftsplan für das Wirtschaftsjahr 2023
Investitionsübersicht

Maßnahme:	Kanalisation NW Amselweg 90 m	Bereich:	5. Niederschlagswasseranlage Hagenow
Kurzbeschreibung:	Kanalisation NW Amselweg 90 m		

Es wurde durch einen Wirtschaftlichkeitsvergleich, zumindest durch einen Vergleich der Anschaffungs- oder Herstellungskosten und der Folgekosten, ermittelt, dass es sich bei mehreren in Betracht kommenden Möglichkeiten um die für den Eigenbetrieb wirtschaftlichste Lösung handelt.	**ja** / ~~nein~~
Pläne, Kostenberechnungen, ein Investitionszeitenplan und Erläuterungen, aus denen die Art der Ausführung, die gesamten Investitionskosten sowie die voraussichtlichen Jahresraten unter Angabe der Kostenbeteiligung Dritter ersichtlich sind, liegen vor.	**ja** / ~~nein~~
Der Eigenbetrieb ist gesetzlich oder vertraglich zur Durchführung der Maßnahme verpflichtet oder die Maßnahme ist für die Erfüllung notwendiger Aufgaben unaufschiebbar.	**ja** / ~~nein~~
Die Maßnahme dient unter Berücksichtigung ihrer Folgekosten der Wiederherstellung der dauernden Leistungsfähigkeit innerhalb des Planungszeitraumes oder steht ihr zumindest nicht entgegen.	**ja** / ~~nein~~

	Gesamt	Plan/HR **bis 2022** (Vorjahr)	Plan **2023** (Planjahr)	Plan **2024** (1. Folgejahr)	Plan **2025** (2. Folgejahr)	Plan **2026** (3. Folgejahr)	Plan **ab 2027** (Folgejahre)
Einzahlungen	**0,0**	**0,0**	**0,0**	**0,0**	**0,0**	**0,0**	**0,0**
davon aus Abgängen von Gegenständen des immateriellen Anlagevermögens, des Sachanlagevermögens und des Finanzanlagevermögens	0,0						
davon Sonstige	0,0						
Auszahlungen	**-150,0**	**0,0**	**-150,0**	**0,0**	**0,0**	**0,0**	**0,0**
davon für Investitionen in das immaterielle Anlagevermögen	0,0						
davon für Investitionen in das Sachanlagevermögen	-150,0		-150,0	0,0	0,0	0,0	0,0
davon für Investitionen in das Finanzanlagevermögen	0,0						
davon für Sonstige	0,0						
davon zu leisten aufgrund einer im Planjahr eingegangenen Verpflichtung							
Saldo der Ein- und Auszahlungen	**-150,0**	**0,0**	**-150,0**	**0,0**	**0,0**	**0,0**	**0,0**
finanziert durch Einzahlungen aus der Begebung von Anleihen und der Aufnahme von Krediten	0,0		0,0	0,0	0,0	0,0	0,0
finanziert durch Einzahlungen aus erhaltenen Zuschüssen/Zuwendungen	0,0		0,0	0,0	0,0	0,0	0,0
a) von der Gemeinde	0,0						
b) einmalige Entgelte Nutzungsberechtigter	0,0						
c) von sonstigen Dritten	0,0		0,0	0,0	0,0	0,0	0,0
finanziert durch eine Entnahme aus dem Finanzmittelfonds	-150,0	0,0	-150,0	0,0	0,0	0,0	0,0

Finanzielle Auswirkungen auf den Haushalt der Gemeinde (Entstehung/ Wegfall/Erhöhung/Verminderung)						
Zuschuss						
Verlustausgleich						
Leistungsvergütung						
Ausschüttung						

Beschluss vom: 03.11.2022

Angaben in TEUR

Abwasserzweckverband Hagenow und Umlandgemeinden
Wirtschaftsplan für das Wirtschaftsjahr 2023
Investitionsübersicht

Maßnahme:	BGA	Bereich:	6. Ausrüstung
Kurzbeschreibung:	BGA		

Es wurde durch einen Wirtschaftlichkeitsvergleich, zumindest durch einen Vergleich der Anschaffungs- oder Herstellungskosten und der Folgekosten, ermittelt, dass es sich bei mehreren in Betracht kommenden Möglichkeiten um die für den Eigenbetrieb wirtschaftlichste Lösung handelt.	**ja** / ~~nein~~
Pläne, Kostenberechnungen, ein Investitionszeitenplan und Erläuterungen, aus denen die Art der Ausführung, die gesamten Investitionskosten sowie die voraussichtlichen Jahresraten unter Angabe der Kostenbeteiligung Dritter ersichtlich sind, liegen vor.	**ja** / ~~nein~~
Der Eigenbetrieb ist gesetzlich oder vertraglich zur Durchführung der Maßnahme verpflichtet oder die Maßnahme ist für die Erfüllung notwendiger Aufgaben unaufschiebbar.	**ja** / ~~nein~~
Die Maßnahme dient unter Berücksichtigung ihrer Folgekosten der Wiederherstellung der dauernden Leistungsfähigkeit innerhalb des Planungszeitraumes oder steht ihr zumindest nicht entgegen.	**ja** / ~~nein~~

	Gesamt	Plan/HR **bis 2022** (Vorjahr)	Plan **2023** (Planjahr)	Plan **2024** (1. Folgejahr)	Plan **2025** (2. Folgejahr)	Plan **2026** (3. Folgejahr)	Plan **ab 2027** (Folgejahre)
Einzahlungen	**0,0**	**0,0**	**0,0**	**0,0**	**0,0**	**0,0**	**0,0**
davon aus Abgängen von Gegenständen des immateriellen Anlagevermögens, des Sachanlagevermögens und des Finanzanlagevermögens	0,0						
davon Sonstige	0,0						
Auszahlungen	**-150,0**	**0,0**	**-30,0**	**-30,0**	**-30,0**	**-30,0**	**-30,0**
davon für Investitionen in das immaterielle Anlagevermögen	0,0						
davon für Investitionen in das Sachanlagevermögen	-150,0		-30,0	-30,0	-30,0	-30,0	-30,0
davon für Investitionen in das Finanzanlagevermögen	0,0						
davon für Sonstige	0,0						
davon zu leisten aufgrund einer im Planjahr eingegangenen Verpflichtung							
Saldo der Ein- und Auszahlungen	**-150,0**	**0,0**	**-30,0**	**-30,0**	**-30,0**	**-30,0**	**-30,0**
finanziert durch Einzahlungen aus der Begebung von Anleihen und der Aufnahme von Krediten	0,0		0,0	0,0	0,0	0,0	0,0
finanziert durch Einzahlungen aus erhaltenen Zuschüssen/Zuwendungen	0,0		0,0	0,0	0,0	0,0	0,0
a) von der Gemeinde	0,0						
b) einmalige Entgelte Nutzungsberechtigter	0,0						
c) von sonstigen Dritten	0,0		0,0	0,0	0,0	0,0	0,0
finanziert durch eine Entnahme aus dem Finanzmittelfonds	-150,0	0,0	-30,0	-30,0	-30,0	-30,0	-30,0

Finanzielle Auswirkungen auf den Haushalt der Gemeinde (Entstehung/ Wegfall/Erhöhung/Verminderung)						
Zuschuss						
Verlustausgleich						
Leistungsvergütung						
Ausschüttung						

Beschluss vom: 03.11.2022

Angaben in TEUR

Anlage 7

Verpflichtungsermächtigungen

Abwasserzweckverband Hagenow und Umlandgemeinden

Wirtschaftsplan für das Wirtschaftsjahr 2023

Übersicht über die Verpflichtungsermächtigungen

Veranschlagung	in Höhe von	bisher in Anspruch genommen	davon zahlungswirksam im Wirtschaftsjahr				
			2023 (Planjahr)	**2024** (1. Folgejahr)	**2025** (2. Folgejahr)	**2026** (3. Folgejahr)	**ab 2027** (Folgejahre)
im Wirtschaftsplan 2019							
im Wirtschaftsplan 2020							
im Wirtschaftsplan 2021							
im Wirtschaftsplan 2022	4.153,0			575,0	862,0	2.716,0	
im Planjahr 2023							
Summe	4.153,0	0,0	0,0	575,0	862,0	2.716,0	0,0
davon finanziert durch Einzahlungen aus der Aufnahme von Krediten				575,0	862,0	2.716,0	

Anlage 8

Stellenübersicht

Abwasserzweckverband Hagenow und Umlandgemeinden

Wirtschaftsplan für das Wirtschaftsjahr 2023

Stellenübersicht

laufende Nummer	Bezeichnung	Anzahl und Bewertung 2022	tatsächliche Besetzung am 30.06.2022	Anzahl und Bewertung 2023	Bemerkungen
	Der Verband beschäftigt kein eigenes Personal.				
Summe					

21 Auszug testierter Jahresabschluss 2021 Hagenower Wohnungsbau GmbH

HAGENOWER WOHNUNGSBAU GMBH

Auszug aus dem geprüften und testierten Jahresabschluss für das Wirtschaftsjahr 2021

9. Wiedergabe des Bestätigungsvermerks

Nach dem abschließenden Ergebnis unserer Prüfung haben wir mit Datum vom 29. Juli 2022 den folgenden uneingeschränkten Bestätigungsvermerk erteilt:

"BESTÄTIGUNGSVERMERK DES UNABHÄNGIGEN ABSCHLUSSPRÜFERS

An die Hagenower Wohnungsbaugesellschaft mbH, Hagenow:

Prüfungsurteile

Wir haben den Jahresabschluss der Hagenower Wohnungsbaugesellschaft mbH, Hagenow,– bestehend aus der Bilanz zum 31. Dezember 2021 und der Gewinn- und Verlustrechnung für das Wirtschaftsjahr vom 1. Januar 2021 bis zum 31. Dezember 2021 sowie dem Anhang, einschließlich der Darstellung der Bilanzierungs- und Bewertungsmethoden – geprüft. Darüber hinaus haben wir den Lagebericht der Hagenower Wohnungsbaugesellschaft mbH, Hagenow, für das Wirtschaftsjahr vom 1. Januar 2021 bis zum 31. Dezember 2021 geprüft.

Nach unserer Beurteilung aufgrund der bei der Prüfung gewonnenen Erkenntnisse

- entspricht der beigefügte Jahresabschluss in allen wesentlichen Belangen den einschlägigen deutschen für Kapitalgesellschaften geltenden handelsrechtlichen Vorschriften und vermittelt unter Beachtung der deutschen Grundsätze ordnungsmäßiger Buchführung ein den tatsächlichen Verhältnissen entsprechendes Bild der Vermögens- und Finanzlage der Gesellschaft zum 31. Dezember 2021 sowie seiner Ertragslage für das Wirtschaftsjahr vom 1. Januar 2021 bis zum 31. Dezember 2021 und

- vermittelt der beigefügte Lagebericht insgesamt ein zutreffendes Bild von der Lage der Gesellschaft. In allen wesentlichen Belangen steht dieser Lagebericht in Einklang mit dem Jahresabschluss, entspricht den deutschen gesetzlichen Vorschriften und stellt die Chancen und Risiken der zukünftigen Entwicklung zutreffend dar.

Gemäß § 322 Abs. 3 Satz 1 HGB erklären wir, dass unsere Prüfung zu keinen Einwendungen gegen die Ordnungsmäßigkeit des Jahresabschlusses und des Lageberichts geführt hat.

Grundlage für die Prüfungsurteile

Wir haben unsere Prüfung des Jahresabschlusses und des Lageberichts in Übereinstimmung mit § 317 HGB und § 13 Abs. 3 KPG M-V unter Beachtung der vom Institut der Wirtschaftsprüfer (IDW) festgestellten deutschen Grundsätze ordnungsmäßiger Abschlussprüfung durchgeführt. Unsere Verantwortung nach diesen Vorschriften und Grundsätzen ist im Abschnitt „Verantwortung des Abschlussprüfers für die Prüfung des Jahresabschlusses und des Lageberichts“ unseres Bestätigungsvermerks weitergehend beschrieben. Wir sind von dem Unternehmen unabhängig in Übereinstimmung mit den deutschen handelsrechtlichen und berufsrechtlichen Vorschriften und haben unsere sonstigen deutschen Berufspflichten in Übereinstimmung mit diesen Anforderungen erfüllt. Wir sind der Auffassung, dass die von uns erlangten Prüfungsnachweise ausreichend und geeignet sind, um als Grundlage für unsere Prüfungsurteile zum Jahresabschluss und zum Lagebericht zu dienen.

Verantwortung der gesetzlichen Vertreter und des Aufsichtsorgans für den Jahresabschluss und den Lagebericht

Die gesetzlichen Vertreter sind verantwortlich für die Aufstellung des Jahresabschlusses, der den deutschen, für Kapitalgesellschaften geltenden handelsrechtlichen Vorschriften in allen wesentlichen Belangen entspricht, und dafür, dass der Jahresabschluss unter Beachtung der deutschen Grundsätze ordnungsmäßiger Buchführung ein den tatsächlichen Verhältnissen entsprechendes Bild der Vermögens-, Finanz- und Ertragslage der Gesellschaft vermittelt. Ferner sind die gesetzlichen Vertreter verantwortlich für die internen Kontrollen, die sie in Übereinstimmung mit den deutschen Grundsätzen ordnungsmäßiger Buchführung als notwendig bestimmt haben, um die Aufstellung eines Jahresabschlusses zu ermöglichen, der frei von wesentlichen – beabsichtigten oder unbeabsichtigten – falschen Darstellungen ist.

Bei der Aufstellung des Jahresabschlusses sind die gesetzlichen Vertreter dafür verantwortlich, die Fähigkeit der Gesellschaft zur Fortführung der Unternehmenstätigkeit zu beurteilen. Des Weiteren haben sie die Verantwortung, Sachverhalte in Zusammenhang mit der Fortführung der Unternehmenstätigkeit, sofern einschlägig, anzugeben.

Darüber hinaus sind sie dafür verantwortlich, auf der Grundlage des Rechnungslegungsgrundsatzes der Fortführung der Unternehmenstätigkeit zu bilanzieren, sofern dem nicht tatsächliche oder rechtliche Gegebenheiten entgegenstehen.

Außerdem sind die gesetzlichen Vertreter verantwortlich für die Aufstellung des Lageberichts, der insgesamt ein zutreffendes Bild von der Lage der Gesellschaft vermittelt sowie in allen wesentlichen Belangen mit dem Jahresabschluss in Einklang steht, den deutschen gesetzlichen Vorschriften entspricht und die Chancen und Risiken der zukünftigen Entwicklung zutreffend darstellt. Ferner sind die gesetzlichen Vertreter verantwortlich für die Vorkehrungen und Maßnahmen (Systeme), die sie als notwendig erachtet haben, um die Aufstellung eines Lageberichts in Übereinstimmung mit den anzuwendenden deutschen gesetzlichen Vorschriften zu ermöglichen, und um ausreichende geeignete Nachweise für die Aussagen im Lagebericht erbringen zu können.

Der Aufsichtsrat ist verantwortlich für die Überwachung des Rechnungslegungsprozesses der Gesellschaft zur Aufstellung des Jahresabschlusses und des Lageberichts.

Verantwortung des Abschlussprüfers für die Prüfung des Jahresabschlusses und des Lageberichts

Unsere Zielsetzung ist, hinreichende Sicherheit darüber zu erlangen, ob der Jahresabschluss als Ganzes frei von wesentlichen – beabsichtigten oder unbeabsichtigten – falschen Darstellungen ist, und ob der Lagebericht insgesamt ein zutreffendes Bild von der Lage der Gesellschaft vermittelt sowie in allen wesentlichen Belangen mit dem Jahresabschluss sowie mit den bei der Prüfung gewonnenen Erkenntnissen in Einklang steht, den deutschen gesetzlichen Vorschriften entspricht und die Chancen und Risiken der zukünftigen Entwicklung zutreffend darstellt, sowie einen Bestätigungsvermerk zu erteilen, der unsere Prüfungsurteile zum Jahresabschluss und zum Lagebericht beinhaltet.

Hinreichende Sicherheit ist ein hohes Maß an Sicherheit, aber keine Garantie dafür, dass eine in Übereinstimmung mit § 317 HGB und § 13 Abs. 3 KPG M-V unter Beachtung der vom Institut der Wirtschaftsprüfer (IDW) festgestellten deutschen Grundsätze ordnungsmäßiger Abschlussprüfung durchgeführte Prüfung eine wesentliche falsche Darstellung stets aufdeckt.

Falsche Darstellungen können aus Verstößen oder Unrichtigkeiten resultieren und werden als wesentlich angesehen, wenn vernünftigerweise erwartet werden könnte, dass sie einzeln oder insgesamt die auf der Grundlage dieses Jahresabschlusses und Lageberichts getroffenen wirtschaftlichen Entscheidungen von Adressaten beeinflussen.

Während der Prüfung üben wir pflichtgemäßes Ermessen aus und bewahren eine kritische Grundhaltung. Darüber hinaus

- identifizieren und beurteilen wir die Risiken wesentlicher – beabsichtigter oder unbeabsichtigter – falscher Darstellungen im Jahresabschluss und im Lagebericht, planen und führen Prüfungshandlungen als Reaktion auf diese Risiken durch sowie erlangen Prüfungsnachweise, die ausreichend und geeignet sind, um als Grundlage für unsere Prüfungsurteile zu dienen. Das Risiko, dass wesentliche falsche Darstellungen nicht aufgedeckt werden, ist bei Verstößen höher als bei Unrichtigkeiten, da Verstöße betrügerisches Zusammenwirken, Fälschungen, beabsichtigte Unvollständigkeiten, irreführende Darstellungen bzw. das Außerkraftsetzen interner Kontrollen beinhalten können.

- gewinnen wir ein Verständnis von dem für die Prüfung des Jahresabschlusses relevanten internen Kontrollsystem und den für die Prüfung des Lageberichts relevanten Vorkehrungen und Maßnahmen, um Prüfungshandlungen zu planen, die unter den gegebenen Umständen angemessen sind, jedoch nicht mit dem Ziel, ein Prüfungsurteil zur Wirksamkeit dieser Systeme der Gesellschaft abzugeben.

- beurteilen wir die Angemessenheit der von den gesetzlichen Vertretern angewandten Rechnungslegungsmethoden sowie die Vertretbarkeit der von den gesetzlichen Vertretern dargestellten geschätzten Werte und damit zusammenhängenden Angaben.

- ziehen wir Schlussfolgerungen über die Angemessenheit des von den gesetzlichen Vertretern angewandten Rechnungslegungsgrundsatzes der Fortführung der Unternehmenstätigkeit sowie, auf der Grundlage der erlangten Prüfungsnachweise, ob eine wesentliche Unsicherheit im Zusammenhang mit Ereignissen oder Gegebenheiten besteht, die bedeutsame Zweifel an der Fähigkeit der Gesellschaft zur Fortführung der Unternehmenstätigkeit aufwerfen können. Falls wir zu dem Schluss kommen, dass eine wesentliche Unsicherheit besteht, sind wir verpflichtet, im Bestätigungsvermerk auf die dazugehörigen Angaben im Jahresabschluss und im Lagebericht aufmerksam zu machen oder, falls diese Angaben unangemessen sind, unser jeweiliges Prüfungsurteil zu modifizieren. Wir ziehen unsere Schlussfolgerungen auf der Grundlage der bis zum Datum unseres Bestätigungsvermerks erlangten Prüfungsnachweise. Zukünftige Ereignisse oder Gegebenheiten können jedoch dazu führen, dass die Gesellschaft ihre Unternehmenstätigkeit nicht mehr fortführen kann.

- beurteilen wir die Gesamtdarstellung, den Aufbau und den Inhalt des Jahresabschlusses einschließlich der Angaben sowie ob der Jahresabschluss die zugrunde liegenden Geschäftsvorfälle und Ereignisse so darstellt, dass der Jahresabschluss unter Beachtung der deutschen Grundsätze ordnungsmäßiger Buchführung ein den tatsächlichen Verhältnissen entsprechendes Bild der Vermögens-, Finanz- und Ertragslage des Eigenbetriebs vermittelt.

- beurteilen wir den Einklang des Lageberichts mit dem Jahresabschluss, seine Gesetzesentsprechung und das von ihm vermittelte Bild von der Lage der Gesellschaft.

- führen wir Prüfungshandlungen zu den von den gesetzlichen Vertretern dargestellten zukunftsorientierten Angaben im Lagebericht durch. Auf Basis ausreichender geeigneter Prüfungsnachweise vollziehen wir dabei insbesondere die den zukunftsorientierten Angaben von den gesetzlichen Vertretern zugrunde gelegten bedeutsamen Annahmen nach und beurteilen die sachgerechte Ableitung der zukunftsorientierten Angaben aus diesen Annahmen. Ein eigenständiges Prüfungsurteil zu den zukunftsorientierten Angaben sowie zu den zugrunde liegenden Annahmen geben wir nicht ab. Es besteht ein erhebliches unvermeidbares Risiko, dass künftige Ereignisse wesentlich von den zukunftsorientierten Angaben abweichen.

Wir erörtern mit den für die Überwachung Verantwortlichen unter anderem den geplanten Umfang und die Zeitplanung der Prüfung sowie bedeutsame Prüfungsfeststellungen, einschließlich etwaiger Mängel im internen Kontrollsystem, die wir während unserer Prüfung feststellen.

SONSTIGE GESETZLICHE UND ANDERE RECHTLICHE ANFORDERUNGEN

Erweiterung der Jahresabschlussprüfung gemäß § 13 Abs. 3 KPG M-V

Aussage zu den wirtschaftlichen Verhältnissen

Wir haben uns mit den wirtschaftlichen Verhältnissen der Gesellschaft i.S.v. § 53 Abs. 1 Nr. 2 HGrG im Geschäftsjahr vom 1. Januar 2021 bis zum 31. Dezember 2021 befasst. Gemäß § 14 Abs. 2 Satz 3 KPG M-V haben wir in dem Bestätigungsvermerk auf unsere Tätigkeit einzugehen.

Auf Basis unserer durchgeführten Tätigkeiten sind wir zu der Auffassung gelangt, dass uns keine Sachverhalte bekannt geworden sind, die zu wesentlichen Beanstandungen der wirtschaftlichen Verhältnisse der Gesellschaft im Berichtsjahr Anlass geben.

Verantwortung der gesetzlichen Vertreter

Die gesetzlichen Vertreter sind verantwortlich für die wirtschaftlichen Verhältnisse der Gesellschaft sowie für die Vorkehrungen und Maßnahmen (Systeme), die sie dafür als notwendig erachtet haben.

Verantwortung des Abschlussprüfers

Unsere Tätigkeit haben wir entsprechend dem IDW Prüfungsstandard: Berichterstattung über die Erweiterung der Abschlussprüfung nach § 53 HGrG (IDW PS 720), Fragenkreise 11 bis 16, durchgeführt.

Unsere Verantwortung nach diesen Grundsätzen ist es, anhand der Beantwortung der Fragen der Fragenkreise 11 bis 16 zu würdigen, ob die wirtschaftlichen Verhältnisse zu wesentlichen Beanstandungen Anlass geben.

Crowe

Dabei ist es nicht Aufgabe des Abschlussprüfers, die sachliche Zweckmäßigkeit der Entscheidungen der gesetzlichen Vertreter und die Geschäftspolitik zu beurteilen."

10. Schlussbemerkung

Den vorstehenden Bericht über die Prüfung des Jahresabschlusses der Hagenower Wohnungsbaugesellschaft mbH, Hagenow, für das Geschäftsjahr vom 1. Januar 2021 bis zum 31. Dezember 2021 erstatten wir in Übereinstimmung mit den gesetzlichen Vorschriften und den Grundsätzen ordnungsmäßiger Berichterstattung bei Abschlussprüfungen (IDW PS 450 n.F.).

Schwerin, den 29. Juli 2022

MÖHRLE HAPP LUTHER GmbH
Wirtschaftsprüfungsgesellschaft

MÖHRLE HAPP LUTHER GmbH WIRTSCHAFTS-PRÜFUNGS-GESELLSCHAFT SIEGEL WIRTSCHAFTSPRÜFUNGSGESELLSCHAFT HAMBURG ZWEIGNIEDERLASSUNG SCHWERIN

Dodenhoff
Wirtschaftsprüfer

Voige
Wirtschaftsprüfer

22 Wirtschaftsplan 2023
Hagenower Wohnungsbau GmbH

HAGENOWER WOHNUNGSBAU GMBH

Wirtschaftsplan 2023

Hagenower Wohnungsbaugesellschaft mbH, Hagenow

Erläuterungen zum Erfolgsplan 2023

lfd. Nr. 1 2.191 Wohnungen, 18 Vertragseinheiten
Erlöse aus der Vermietung, Erlöse aus der Abrechnung der Betriebskosten sowie Erlöse aus Betreuungstätigkeit

lfd. Nr. 2 Veränderung des Bestandes an unfertigen Leistungen aus Betriebskosten

lfd. Nr. 3 Aktivierte Eigenleistungen

lfd. Nr. 4 Erträge aus Auflösung Sonderposten für Investitionszulagen und Erträge aus der Auflösung von Rückstellungen

lfd. Nr. 5 Aufwendungen für Instandhaltung und Betriebskosten, wie Müllgebühren, Wasser- / Abwasserkosten, Gebäudeversicherung, Straßenreinigung, Heizungskosten u. a.

lfd. Nr. 6 Der Personalaufwand beinhaltet die Löhne und Gehälter sowie soziale Abgaben von 13 Verwaltungsangestellten und 11 Beschäftigten des Regiebetriebes sowie 3 Auszubildenden

lfd. Nr. 7 Abschreibungen auf Wohngebäude und andere Sachanlagen

lfd. Nr. 8 Die sonstigen betrieblichen Aufwendungen beinhalten u.a. Betriebsaufwendungen wie Kfz-Kosten, Gas, Strom, Wasser, Werkzeuge, Verwaltungsaufwendungen wie Verbandsbeitrag, Prüfungskosten, EDV-Kosten, Versicherungskosten, Büroaufwand, Verwaltungskosten des LFI und Wertberichtigungen auf Forderungen

lfd. Nr. 9 Zinserträge aus Termin- und Tagesgeldanlagen, aus Kontokorrentguthaben und Notaranderkonten

lfd. Nr. 10 Zinsaufwendungen für Kredite
Die Zinsaufwendungen wurden ermittelt anhand der Tilgungspläne

lfd. Nr. 11 Körperschaftsteuer

lfd. Nr. 13 Grundsteuer und betriebliche KFZ- Steuer

lfd. Nr. 14 Es wird mit einem Jahresüberschuss von 754 TEURO gerechnet

Hagenower Wohnungsbau GmbH

Wirtschaftsplan für das Wirtschaftsjahr 2023

Zusammenstellung

Der Wirtschaftsplan wird mit folgenden Festsetzungen beschlossen:

Erfolgsplan

Gesamtbetrag der Erträge	11.438
Gesamtbetrag der Aufwendungen	10.684
Jahresergebnis	754

Finanzplan

Gesamtbetrag der Einzahlungen aus der laufenden Geschäftstätigkeit	11.545
Gesamtbetrag der Auszahlungen aus der laufenden Geschäftstätigkeit	-8.325
Saldo der Ein- und Auszahlungen aus der laufenden Geschäftstätigkeit	3.220
Gesamtbetrag der Einzahlungen aus der Investitionstätigkeit	0
Gesamtbetrag der Auszahlungen aus der Investitionstätigkeit	-1.060
Saldo der Ein- und Auszahlungen aus der Investitionstätigkeit	-1.060
Gesamtbetrag der Einzahlungen aus der Finanzierungstätigkeit	1.872
Gesamtbetrag der Auszahlungen aus der Finanzierungstätigkeit	-4.930
Saldo der Ein- und Auszahlungen aus der Finanzierungstätigkeit	-3.058
Zahlungswirksame Veränderung des Finanzmittelfonds	-898

Festsetzungen unter Genehmigungsvorbehalt

Gesamtbetrag der vorgesehenen Kreditaufnahmen für Investitionen und Investitionsförderungsmaßnahmen mit Ausnahme von Umschuldungen	0
Höchstbetrag der Kredite zur Sicherung der Zahlungsfähigkeit	1.000
Gesamtbetrag der vorgesehenen Verpflichtungsermächtigungen	0
In der Stellenübersicht ausgewiesene Stellen in Vollzeitäquivalenten	27,00

Sonstige Angaben

Gesamtbetrag der aus Wirtschaftsplänen der Vorjahre voraussichtlich fortgeltenden Kreditermächtigungen	
Finanzmittelbestand am Ende der Periode	1.257
Wertansatz des Eigenkapitals in der Bilanz zum 31.12.2021	40.601
Wertansatz des Eigenkapitals in der Bilanz zum 31.12.2022 voraussichtlich	41.539
Wertansatz des Eigenkapitals in der Bilanz zum 31.12.2023 voraussichtlich	42.164

Hagenower Wohnungsbau GmbH
Wirtschaftsplan für das Wirtschaftsjahr 2023
Erfolgsplan

		Ist **2021** (Vorvorjahr)	Plan/HR **2022** (Vorjahr)	Plan **2023** (Planjahr)	Plan **2024** (1. Folgejahr)	Plan **2025** (2. Folgejahr)	Plan **2026** (3. Folgejahr)
1	Umsatzerlöse	10.327	10.153	10.412	11.140	11.188	11.234
2	Erhöhung oder Verminderung des Bestands an unfertigen Erzeugnissen	27	72	834	27	15	-7
3	andere aktivierte Eigenleistungen		10	10	3	3	3
4	sonstige betriebliche Erträge	354	136	179	157	157	157
5	Materialaufwand						
	a) Aufwendungen für bezogene Leistungen (Hausbewirtschaftung)	4.448	4.980	6.197	5.562	5.720	5.740
6	Personalaufwand						
	a) Löhne und Gehälter	963	1.047	1.192	1.216	1.240	1.265
	b) soziale Abgaben und Aufwendungen für Altersversorgung und für Unterstützung	221	296	279	285	290	296
	- davon für Altersversorgung	1	1	3	3	3	3
7	Abschreibungen						
	a) auf immaterielle Vermögensgegenstände des Anlagevermögens und Sachanlagen	1.954	1.960	2.008	1.966	1.953	1.933
8	sonstige betriebliche Aufwendungen	359	425	447	450	450	455
9	sonstige Zinsen und ähnliche Erträge	0	0	3	0	0	0
10	Zinsen und ähnliche Aufwendungen	484	381	333	291	250	216
11	Steuern vom Einkommen und vom Ertrag	60	45	53	50	50	50
12	Ergebnis nach Steuern	2.219	1.237	929	1.508	1.410	1.432
13	sonstige Steuern	174	174	175	176	178	179
14	**Jahresüberschuss/Jahresfehlbetrag**	**2.045**	**1.063**	**754**	**1.332**	**1.232**	**1.253**

Verwendung des Jahresergebnisses						
Verrechnung mit dem Verlustvortrag						
Verrechnung mit dem Gewinnvortrag						
Vortrag auf neue Rechnung	2.045	1.063	754	1.332	1.232	1.253
Einstellung in die Rücklagen						
Entnahme aus den Rücklagen						
Ausschüttung an die Gemeinde						
Ausgleich durch die Gemeinde						

Hagenower Wohnungsbau GmbH
Wirtschaftsplan für das Wirtschaftsjahr 2023
Finanzplan

		Ist **2021** (Vorvorjahr)	Plan/HR **2022** (Vorjahr)	Plan **2023** (Planjahr)	Plan **2024** (1. Folgejahr)	Plan **2025** (2. Folgejahr)	Plan **2026** (3. Folgejahr)
1	Periodenergebnis	2.045	1.063	754	1.332	1.232	1.253
2	Abschreibungen (+) / Zuschreibungen (-) auf Gegenstände des Anlagevermögens	1.954	1.960	2.008	1.982	1.961	1.949
3	Zunahme (+) / Abnahme (-) der Rückstellungen	-61					
4	Sonstige zahlungsunwirksame Aufwendungen (+) / Erträge (-)	-28	-42	70	-45	-40	-35
5	Zunahme (-) / Abnahme (+) der Vorräte, der Forderungen aus Lieferungen und Leistungen sowie anderer Aktiva, die nicht der Investitions- oder Finanzierungstätigkeit zuzuordnen sind	-10	-98	-846			
6	Zunahme (+) / Abnahme (-) der Verbindlichkeiten aus Lieferungen und Leistungen sowie anderer Passiva, die nicht der Investitions- oder Finanzierungstätigkeit zuzuordnen sind	256	-197	957			
7	Gewinn (-) / Verlust (+) aus dem Abgang von Gegenständen des Anlagevermögens			-18			
8	Zinsaufwendungen (+) /Zinserträge (-)	484	381	334	342	294	252
9	Sonstige Beteiligungserträge (-)						
10	Aufwendungen (+) / Erträge (-) aus außerordentlichen Posten	-176	-39	-39	-38	-37	-37
11	Ertragsteueraufwand (+) /-ertrag (-)	60	45	53	50	50	50
12	Einzahlungen aus außerordentlichen Posten (+)						
13	Auszahlungen aus außerordentlichen Posten (-)						
14	Ertragsteuerzahlungen (-/+)	-45	-45	-53			
15	**Cashflow aus der laufenden Geschäftstätigkeit**	**4.479**	**3.028**	**3.220**	**3.623**	**3.460**	**3.432**
16	Einzahlungen aus Abgängen von Gegenständen des immateriellen Anlagevermögens (+)						
17	Auszahlungen für Investitionen in das immaterielle Anlagevermögen (-)						
18	Einzahlungen aus Abgängen von Gegenständen des Sachanlagevermögens (+)						
19	Auszahlungen für Investitionen in das Sachanlagevermögen (-)	-1.095	-2.278	-1.060	-500	-500	-500
20	Einzahlungen aus Abgängen von Gegenständen des Finanzanlagevermögens (+)						
21	Auszahlungen für Investitionen in das Finanzanlagevermögen (-)						
22	Einzahlungen aufgrund von Finanzmittelanlagen im Rahmen der kurzfristigen Finanzdisposition (+)						
23	Auszahlungen aufgrund von Finanzmittelanlagen im Rahmen der kurzfristigen Finanzdisposition (-)						
24	Einzahlungen aus außerordentlichen Posten (+)						

Hagenower Wohnungsbau GmbH
Wirtschaftsplan für das Wirtschaftsjahr 2023
Finanzplan

		Ist **2021** (Vorvorjahr)	Plan/HR **2022** (Vorjahr)	Plan **2023** (Planjahr)	Plan **2024** (1. Folgejahr)	Plan **2025** (2. Folgejahr)	Plan **2026** (3. Folgejahr)
25	Auszahlungen aus außerordentlichen Posten (-)						
26	Erhaltene Zinsen (+)						
27	Erhaltene Dividenden (+)						
28	**Cashflow aus der Investitionstätigkeit**	**-1.095**	**-2.278**	**-1.060**	**-500**	**-500**	**-500**
29	Einzahlungen aus Eigenkapitalzuführungen (+)	6					
30	Auszahlungen aus Eigenkapitalherabsetzungen (-)	-137	-125	-129	-97	-97	-97
31	Einzahlungen aus der Begebung von Anleihen und der Aufnahme von (Finanz-) Krediten (+)	4.608	1.660	1.872	713	2.427	250
	- davon für Investitionen und Investitionsförderungsmaßnahmen	0	1.500				
	- davon zur Umschuldung von Krediten für Investitionen und Investitionsförderungsmaßnahmen	4.608	160	1.872	713	2.427	250
32	Auszahlungen aus der Tilgung von Anleihen und (Finanz-) Krediten (-)	-7.190	-2.758	-4.464	-3.283	-4.934	-1.914
	- davon für Investitionen und Investitionsförderungsmaßnahmen	-2.582	-2.598	-2.592	-2.570	-2.507	-1.664
	- davon zur Umschuldung von Krediten für Investitionen und Investitionsförderungsmaßnahmen	-4.608	-160	-1.872	-713	-2.427	-250
33	Einzahlungen aus erhaltenen Zuschüssen/Zuwendungen (+)	200					
	a) von der Gemeinde	200					
	b) einmalige Entgelte Nutzungsberechtigter						
	c) von sonstigen Dritten						
34	Einzahlungen aus außerordentlichen Posten (+)						
35	Auszahlungen aus außerordentlichen Posten (-)						
36	Gezahlte Zinsen (-)	-484	-381	-337	-291	-250	-216
37	Gezahlte Dividenden (-)						
38	**Cashflow aus der Finanzierungstätigkeit**	**-2.997**	**-1.604**	**-3.058**	**-2.958**	**-2.854**	**-1.977**
39	**Zahlungswirksame Veränderungen des Finanzmittelfonds**	**387**	**-854**	**-898**	**165**	**106**	**955**
40	Finanzmittelfonds am Anfang der Periode (+)	2.622	3.009	2.155	1.257	1.421	1.527
41	**Finanzmittelfonds am Ende der Periode**	**3.009**	**2.155**	**1.257**	**1.421**	**1.527**	**2.482**
Zusammensetzung des Finanzmittelfonds							
Zahlungsmittel und Zahlungsmitteläquivalente							
jederzeit fällige Verbindlichkeiten gegenüber Kreditinstituten sowie andere kurzfristige Kreditaufnahmen, die zur Disposition der liquiden Mittel gehören				1.000			

Hagenower Wohnungsbau GmbH
Wirtschaftsplan für das Wirtschaftsplanjahr 2023
Investitionsübersicht

Maßnahme:	Modernisierung	Bereich:	
Kurzbeschreibung:	Modernisierung Außenhülle Gebäude		

Ort	WE	Maßnahme	Gesamt	davon Finanzierung	davon Eigenmittel
			T€	T€	T€
Hagenow, Plantagenweg 1-4	40	Betonsanierung der Balkone, Fassadensanierung	150		150
Gesamtsumme WE	**40**		**150**	**0**	**150**

Finanzierung in TEUR

Fremdfinanzierung	0
Eigenmittel	150
Aufwand gesamt	**150**

Hagenower Wohnungsbau GmbH
Wirtschaftsplan für das Wirtschaftsplanjahr 2023
Investitionsübersicht

Maßnahme:	Modernisierung	Bereich:	Elektro
Kurzbeschreibung:	Umrüstung Elektroanlage		

Ort	WE	Maßnahme	Gesamt	davon Finanzierung	davon Eigenmittel
			T€	T€	T€
Hagenow, Lessingstr. 1 - 3	36	Elektroinstallation	210		210
Hagenow, Lessingstr. 4 - 6	36	Elektroinstallation	210		210
Rudolf-Tarnow-Straße 57 - 61	36	Elektroinstallation	210		210
Gesamtsumme VE	**108**		**630**	**0**	**630**

Finanzierung in TEUR

Fremdfinanzierung	0
Eigenmittel	630
Aufwand gesamt	**630**

Hagenower Wohnungsbau GmbH
Wirtschaftsplan für das Wirtschaftsplanjahr 2023
Investitionsübersicht

Maßnahme:	Anschaffung Fahrzeuge	Bereich:	GF
Kurzbeschreibung:	Fuhrpark		

Fahrzeug / Gerät	Stk.		Gesamt	davon Finanzierung	davon Eigenmittel
			T€	T€	T€
Audi A4	1		50		50
Anzahl / Gesamt	**1**		**50**	**0**	**50**

Finanzierung in TEUR

Fremdfinanzierung	0
Eigenmittel	50
Aufwand gesamt	**50**

Hagenower Wohnungsbau GmbH
Wirtschaftsplan für das Wirtschaftsplanjahr 2023
Investitionsübersicht

Maßnahme:	Rückbau / Umbau	Bereich:	
Kurzbeschreibung:	Umbau der Gebäude auf dem Betriebsgelände		

Ort			Gesamt	davon Finanzierung	davon Eigenmittel
			T€	T€	T€
Hagenow, Gartenstraße 53			250		250
Anzahl / Gesamt			**250**	**0**	**250**

Finanzierung in TEUR

Fremdfinanzierung	0
Eigenmittel	250
Aufwand gesamt	**250**

Hagenower Wohnungsbau GmbH
Wirtschaftsplan für das Wirtschaftsjahr 2023
Stellenübersicht

	Bezeichnung	Angestellte	Regie-handwerker	Auszu-bildene	Vergütungs-tarif
1	Geschäftsführer	1			Haustarif
2	Verwaltung	3			GG/VTV-HBV
3	Wohnungswirtschaft	8		3	GG/VTV-HBV
4	Technische-Abteilung	1			GG/VTV-HBV
5	Regieabteilung		11		LG/VTV-HBV
		13	11	3	**27**

zu 3 davon eine Elternzeitvertretung
zu 5 davon ein Dauerkranker